

**(Sermaye Piyasası Kurulu Onayından Geçmemiş)**

**Metemtur Yatırım Enerji Turizm ve İnşaat A.Ş.'nin  
Galvano Market Sanayi ve Dış Ticaret A.Ş.'yi  
Tüm Aktif ve Pasif Malvarlığı Unsurlarını Bir Bütün Olarak Devralması Suretiyle,  
Metemtur Yatırım Enerji Turizm ve İnşaat A.Ş.  
Bünyesinde Birleşilmesine İlişkin Duyuru Metni**

**Bu duyuru metni, Sermaye Piyasası Kurulu (Kurul)'nce ... /... /2025 tarihinde onaylanmıştır.**

**Metemtur Yatırım Enerji Turizm ve İnşaat A.Ş.'nin Galvano Market Sanayi ve Dış Ticaret A.Ş.'yi tüm aktif ve pasif malvarlığı unsurlarını bir bütün olarak devralması suretiyle, Metemtur Yatırım Enerji Turizm ve İnşaat A.Ş. bünyesinde birleşilmesine ilişkin duyuru metnidir.**

**Metemtur Yatırım Enerji Turizm ve İnşaat A.Ş.'nin çıkarılmış sermayesi söz konusu işlem nedeniyle 108.000.000 TL'den 178.195.015,60 TL'ye çıkarılacaktır.**

**Duyuru metninin onaylanması; duyuru metninde, birleşme sözleşmesi, birleşme raporunda ve değişim oranlarına dayanak teşkil eden uzman kuruluş görüşünde yer alan bilgilerin doğru olduğunun Kurulca tekeffülü anlamına gelmez.**

**Bu duyuru metni, Metemtur Yatırım Enerji Turizm ve İnşaat A.Ş.'nin [www.metemtur.com](http://www.metemtur.com) adresli internet sitesi ile Kamuyu Aydınlatma Platformu (KAP)'nda ([www.kap.org.tr](http://www.kap.org.tr)) adresli internet sitesinde yayımlanmıştır.**

**Sermaye Piyasası Kanunu (SPKn)'nun 32. maddesi uyarınca, birleşme işleminde hazırlanacak duyuru metnini imzalayanlar veya bu belge kendi adına imzalanan tüzel kişiler bu belgede yer alan yanlış, yanıltıcı veya eksik bilgilerden kaynaklanan zararlardan müteselsilen sorumludur.**

## İÇİNDEKİLER

1. VARSA BORSAYA YAPILAN BAŞVURU HAKKINDA BİLGİ.....	4
2. DİĞER KURUMLARDAN ALINAN GÖRÜŞ VE ONAYLAR .....	4
3. DUYURU METNİNİN SORUMLULUĞUNU YÜKLENER KİŞİLER.....	4
4. ÖZET .....	5
5. BAĞIMSIZ DENETÇİLER.....	9
6. BİRLEŞME/BÖLÜNMEYE ESAS FİNANSAL TABLOLAR KAPSAMINDA SEÇİLMİŞ FİNANSAL BİLGİLER.....	10
7. RİSK FAKTÖRLERİ.....	14
8. BİRLEŞME/BÖLÜNMEYE TARAF ŞİRKETLER HAKKINDA BİLGİLER .....	25
9. FAALİYETLER HAKKINDA GENEL BİLGİLER.....	27
10. GRUP HAKKINDA BİLGİLER.....	62
11. MADDİ DURAN VARLIKLAR HAKKINDA BİLGİLER.....	63
12. FİNANSAL DURUM VE FAALİYET SONUÇLARINA İLİŞKİN DEĞERLENDİRMELER...	64
13. BİRLEŞME/BÖLÜNMEYE TARAF ŞİRKETLERİN FON KAYNAKLARI.....	101
14. ARAŞTIRMA VE GELİŞTİRME, PATENT VE LİSANSLAR .....	107
15. İDARİ YAPI, YÖNETİM ORGANLARI, ÜST DÜZEY YÖNETİCİLER VE PERSONEL.....	107
16. ÜCRET VE BENZERİ MENFAATLER.....	113
17. ANA ORTAKLAR.....	114
18. İLİŞKİLİ TARAFLAR VE İLİŞKİLİ TARAFLARLA YAPILAN İŞLEMLER HAKKINDA BİLGİLER.....	115
19. BİRLEŞME/BÖLÜNMEYE TARAF ŞİRKETLERE İLİŞKİN DİĞER BİLGİLER .....	116
20. BİRLEŞME TARAF ŞİRKETLERİN ÖNEMLİ SÖZLEŞMELERİ.....	132
21. BİRLEŞME TARAF ŞİRKETLERİN FİNANSAL DURUMU VE FAALİYET SONUÇLARI HAKKINDA BİLGİLER.....	132
22. BİRLEŞME/BÖLÜNME İŞLEMİ HAKKINDA BİLGİ .....	138
23. BİRLEŞME/BÖLÜNME İŞLEMİNE İLİŞKİN DİĞER HUSUSLAR.....	144
24. İNCELEMeye AÇIK BELGELER.....	144

## KISALTMA VE TANIMLAR

Borsa, BİST	Borsa İstanbul A.Ş.'yi;
Devralan Şirket/Metemtur	Metemtur Yatırım Enerji Turizm ve İnşaat A.Ş.
Devrolunan Şirket /Galvano	Galvano Market Sanayi ve Dış Ticaret A.Ş.
EPDK	Enerji Piyasası Düzenleme Kurumu'nu;
KAP	Kamuyu Aydınlatma Platformu'nu;
Kurul/SPK	Sermaye Piyasası Kurulu'nu;
KVK	5520 sayılı Kurumlar Vergisi Kanunu'nu;
MKK	Merkezi Kayıt Kuruluşu'nu;
SPKn	6362 sayılı Sermaye Piyasası Kanunu'nu;
Taraf Şirketler	Birlikte Metemtur Yatırım Enerji Turizm ve İnşaat A.Ş., Galvano Market Sanayi ve Dış Ticaret A.Ş.
TL	Türk Lirası'nı;
TRİ	Teminat/rehin/ipotek
TTK	6102 sayılı Türk Ticaret Kanunu'nu;
TTSG	Türkiye Ticaret Sicil Gazetesi'ni;
Uzman Kuruluş, Piramit	Piramit Menkul Kıymetler A.Ş.
Uzman Kuruluş Raporu	Ek1'de (Uzman Kuruluş Raporu) bir kopyası yer alan ve II-23.2 sayılı Tebliğ'in 7. Maddesi (Uzman Kuruluş Raporu) hükümlerine uygun olarak Piramit Menkul Kıymetler A.Ş. tarafından hazırlanan 31.12.2024 tarihli uzman kuruluş raporunu;
II-23.2 sayılı Tebliğ	SPK'nın II-23.2 sayılı Birleşme ve Bölünme Tebliği'ni;
II-23.3 sayılı Tebliğ	II-23.3 sayılı Önemli Nitelikteki İşlemler ve Ayrılma Hakkı Tebliği'ni;
Kare1	Kare 1 Güneş Enerjisi Üretim Sanayi ve Ticaret A.Ş.
Gündemir	Gündemir İnşaat Taahhüt Yapı Malzemeleri Tic. ve San. Ltd. Şti.
YEK Kanunu	5346 sayılı Yenilenebilir Enerji Kaynaklarının Elektrik Enerjisi Üretimi Amaçlı Kullanımına İlişkin Kanun
YEKDEM	Yenilenebilir Enerji Kaynakları Destekleme Mekanizması
YEKA	Yenilenebilir Enerji Kaynak Alanı

## 1. VARSA BORSAYA YAPILAN BAŞVURU HAKKINDA BİLGİ

Yoktur.

## 2. DİĞER KURUMLARDAN ALINAN GÖRÜŞ VE ONAYLAR

Birleşmeye konu olan şirketlerin Birleşme işlemi “Rekabet Kurulu'ndan İzin Alınması Gereken Birleşme ve Devralmalar Hakkında Tebliğin (Tebliğ No: 2010/4) 6. Maddesi kapsamında kontrol değişikliğine yol açmadığından ve aynı tebliğin 7. Maddesinin 1. Fıkrasının a) bendinden yer alan “İşlem taraflarının Türkiye ciroları toplamının yedi yüz elli milyon TL’yi ve işlem taraflarından en az ikisinin Türkiye cirolarının ayrı ayrı iki yüz elli milyon TL’yi” aşmaması nedeniyle birleşmeye konu şirketlerin anılan birleşme işlemine ilişkin olarak Rekabet Kurulu'ndan onay alınması gerekmemektedir.

## 3. DUYURU METNİNİN SORUMLULUĞUNU YÜKLENEN KİŞİLER

Kanuni yetki ve sorumluluklarımız dahilinde ve görevimiz çerçevesinde bu duyuru metni ve eklerinde yer alan sorumlu olduğumuz kısımlarda bulunan bilgilerin ve verilerin gerçeğe uygun olduğunu ve duyuru metninde bu bilgilerin anlamını değiştirecek nitelikte bir eksiklik bulunmaması için her türlü makul özenin gösterilmiş olduğunu beyan ederiz.

Adı Soyadı, Görevi, İmza, Tarih	Sorumlu Olduğu Kısım:
<b>Metemtur Yatırım Enerji Turizm ve İnşaat A.Ş. Erdal Bulut Yönetim Kurulu Başkanı 08.01.2025</b>	<b>DUYURU METNİNİN TAMAMI</b>
<b>Metemtur Yatırım Enerji Turizm ve İnşaat A.Ş. Vural Bulut Yönetim Kurulu Başkan Vekili 08.01.2025</b>	<b>DUYURU METNİNİN TAMAMI</b>
<b>Galvano Market Sanayi ve Dış Ticaret A.Ş. Erdal Bulut Yönetim Kurulu Başkanı 08.01.2025</b>	<b>DUYURU METNİNİN TAMAMI</b>

#### 4. ÖZET

Bu bölüm duyuru metninin özeti olup, işleme taraf olan ortaklıkların paylarına yatırım yapıp yapmama kararı duyuru metninin bir bütün olarak değerlendirilmesi sonucunda verilmelidir.

#### 4.1. Birleşmeye Taraf Şirketler Hakkında Genel Bilgiler

##### a- DEVRALAN ORTAKLIK: METEMTUR

1- Ticaret Unvanı	:	Metemtur Yatırım Enerji Turizm ve İnşaat A.Ş.
2- Merkez ve Şube Adresleri	:	İstasyon Mah. Yarış Çıkmaızı Sk. B Blok No: 1 İç Kapı No: 164 Tuzla/İstanbul
3- Ticaret sicil numarası	:	217883
Ticaret sicil memurluğu	:	İstanbul
4- Süresi	:	Süresiz
5-Faaliyet Konusu	:	Yatırım, Enerji, Turizm ve İnşaat
6- Nace Kodu	:	41.20.02-İkamet amaçlı binaların inşaatı (müstakil konutlar, birden çok ailenin oturduğu binalar, gökdelenler vb.nin inşaatı) (ahşap binaların inşaatı hariç)
7- Vergi Dairesi	:	Beşiktaş
8- Vergi Numarası	:	6190063969
9- İnternet Sitesi	:	<a href="http://www.metemtur.com">www.metemtur.com</a>
10- Bağımsız Denetçi	:	Ventera Bağımsız Denetim A.Ş.
11- Sermaye Piyasası Aracının İşlem Gördüğü Pazar	:	Ana Pazar
12 – Çıkarılmış Sermaye	:	108.000.000 TL
Kayıtlı Sermaye Tavanı	:	270.000.000 TL

Son Durum İtibariyle Çıkarılmış Sermayenin Pay Sahipleri Arasındaki Dağılım:

Metemtur Ortaklık Yapısı, TL	Sermayedeki Payı (TL)	Sermayedeki Payı (%)	Oy Hakkı Oranı (%)
Erdal Bulut	16.400.000	15,19	15,19
BCC Yatırım ve Danışmanlık A.Ş.	16.231.000	15,03	15,03
Diğer	75.369.000	69,78	69,78
Toplam	108.000.000	100	100

**b- DEVROLAN ORTAKLIK: GALVANO**

1- Ticaret Unvanı	:	Galvano Market Sanayi ve Dış Ticaret A.Ş.
2- Merkez ve Şube Adresleri	:	İstasyon Mah. Yarış Çıkmazı Sk. No: 1 İç Kapı No: 164 Tuzla/İstanbul
3- Ticaret sicil numarası Ticaret sicil memurluğu	:	368865-5 İstanbul
4- Süresi	:	Süresiz
5-Faaliyet Konusu	:	Endüstriyel kaplama ve yüzey işlemleri sektörüne müşterilerine metal, kimyasal ve ekipman alım, satım ve kiralanması, Özel mühendislik plastikleri, filtreleme, arıtma, geri dönüşüm, sıvıların ısıtılması, soğutulması ve kontrolünde kullanılan ekipmanların satışı, yüksek teknolojik elektro kaplama ekipmanlarının satışı, nikel, kalay, çinko, zamak benzeri metal ve alaşımların imalatı, alış ve satışı , çeşitli kimyasalların imalatı, alış ve satışı, proje danışmanlığı, uluslararası firmaların distribütörlüğü faaliyetleri ... ve anasözleşmesinde yazılı olan diğer işler.
6- Nace Kodu	:	28.49.02-Elektro kaplama makinelerinin imalatı (galvanoplasti, elektro kaplama, elektroliz veya elektroforez için)
7- Vergi Dairesi	:	Tuzla

8- Vergi Numarası	1900438897
9- İnternet Sitesi	www.galvanomarkt.com
10- Bağımsız Denetçi	Ventera Bağımsız Denetim A.Ş.
11- Sermaye Piyasası Aracının İşlem Gördüğü Pazar	Yoktur.
12 – Çıkarılmış Sermaye	5.000.000 TL
Kayıtlı Sermaye Tavanı	-

Son Durum İtibariyle Çıkarılmış Sermayenin Pay Sahipleri Arasındaki Dağılım:

Galvano Ortaklık Yapısı TL	Sermayedeki Payı (TL)	Sermayedeki Payı (%)	Oy Hakkı Oranı (%)
Erdal Bulut	2.500.000	50,00	50,00
Birol Bulut	1.250.000	25,00	25,00
Vural Bulut	1.250.000	25,00	25,00
Toplam	5.000.000	100	100

#### 4.2. Birleşme İşlemi Hakkında Bilgi

##### 4.2.1. Birleşme İşlemine Taraf Şirketlerin Yönetim Kurulu Kararları Metemtur Yatırım

##### Enerji Turizm ve İnşaat A.Ş.

Birleşme işlemine, Devralan Metemtur'un 09.09.2024 tarih ve 33 sayılı Yönetim Kurulu Kararları ile karar verilmiştir. Devralan'ın ilgili Yönetim Kurulu Kararı'nda "Grubumuzun uzun dönem stratejileri doğrultusunda, kimya ve yüzey işlem sektöründe faaliyet gösteren Galvano Market San. ve Tic. A.Ş.'nin aktif ve pasifinin bir bütün halinde, Metemtur Yatırım Turizm ve İnşaat A.Ş. tarafından "devir alınması" suretiyle, birleşme amaçlı görüşmelere başlanmasına karar verilmiştir." ifadesi yer almaktadır.

Metemtur'un 10.09.2024 tarih ve 34 sayılı Yönetim Kurulu Kararı'nda, "Galvano Market San. ve Dış Ticaret A.Ş.'nin aktif ve pasifinin bir bütün halinde Metemtur Yatırım Enerji Turizm ve İnşaat A.Ş. tarafında devir alınması sureti ile birleşme amaçlı işlemler için Piramit Menkul Kıymetler A.Ş.'nin yetkili kılınmasına karar verilmiştir." ifadesi yer almaktadır.

##### Galvano Market Sanayi ve Dış Ticaret A.Ş.

Devrolunan Galvano'nun 06.09.2024 tarihli Yönetim Kurulu Kararları ile karar birleşme işlemine ilişkin hazırlık yapılması kararı alınmış, 06.09.2024 tarihinde ise birleşme sözleşmesinin onaylanmasına karar verilmiştir.

##### 4.2.2. İşlemin Niteliği

Devrolunan Şirket'in, TTK, SPKn ile Kurul'un II-23.2 sayılı Tebliğ ve 11-23.3 sayılı Tebliğ

başta olmak üzere diğer tebliğ ve kararları ve ilgili mevzuat hükümleri doğrultusunda ve ayrıca KVK ile I Seri No'lu Kurumlar Vergisi Genel Tebliği, Ticaret Sicil Yönetmeliği ve ilgili sair mevzuat hükümleri dairesinde tüm aktif ve pasif malvarlığı unsurlarının bir bütün olarak Metemtur tarafından devralınması suretiyle, Metemtur bünyesinde birleşmesi işlemidir.

Konuyla ilgili detaylı açıklama 22.2 (İşlemin Niteliği) altında yer almaktadır.

#### **4.2.3. İşlemin Koşulları**

Birleşme işlemi, SPK, Ticaret Bakanlığı ve ilgili diğer kurumlardan yasal izinlerin alınması ve birleşmeye Taraf Şirketler'in genel kurullarının birleşme kararı alması şartlarına bağlı olacaktır. Yukarıda belirtilenler dışında birleşme işlemine ait başkaca bir koşul bulunmamaktadır.

Konuyla ilgili detaylı açıklama 22.3 (İşlemin Koşulları) altında yer almaktadır.

#### **4.2.4. Öngörülen Aşamalar**

Birleşme işlemine ilişkin öngörülen aşamalar kronolojik sıralama ile aşağıda verilmektedir:

- \* SPK'ya duyuru metninin onaylanması için başvuruda bulunulması,
- \* Yasal izin ve onayların alınması,
- \* Birleşme işlemine ilişkin ortaklara inceleme hakkı duyurusunun yapılması,
- \* Taraf Şirketler'in genel kurullarının toplantıya çağırılması,
- \* Birleşme işleminin genel kurul toplantılarında onaylanması,
- \* Ayrılma hakkının uygulanması,
- \* Birleşmenin tescil ve ilanı ile taraf şirketlerin alacaklılarına haklarının bildirilmesi ve gerekirse alacaklarının teminat altına alınması.

Konuyla ilgili detaylı açıklama 22.4 (Öngörülen Aşamalar) altında yer almaktadır.

#### **4.2.5. Birleşme Gerekçesi**

Metemtur'un enerji üretim alanında faaliyetlerin başlanılabilmesi ve uzun dönem stratejileri ve rekabetçi hedefleri doğrultusunda; uzun vadeli nakit üretme ve kar etme potansiyelini artırabilmek adına, yatırımcıların da işlem hacmi ve derinliği yüksek hisselerle yatırım tercihleri doğrultusunda Şirketin faaliyetlerine de olumlu katkı sağlamasını temin amacıyla, Sermaye Piyasası Kurulu'nun Seri: II, N 23.2 sayılı Birleşme ve Bölünme Tebliği, 6102 sayılı Türk Ticaret Kanunu, 5520 sayılı Kurumlar Vergisi Kanunu ve ilgili diğer mevzuat hükümleri çerçevesinde, Galvano Market Sanayi ve Dış Ticaret A.Ş.'nin Metemtur Yatırım Enerji Turizm ve İnşaat A.Ş.'ye devrolmak suretiyle birleşmesine karar verilmiştir.

Konuyla ilgili detaylı açıklama 22.5 (Gerekçesi) altında yer almaktadır.

#### **4.2.6. Uzman Kuruluş Görüşü**

Birleşme işleminde, birleşme oranının, değiştirme oranının ve bunlarla uyumlu şekilde birleşme nedeniyle Metemtur'un yapacağı sermaye artırım tutarının ilgili mevzuat hükümlerine uygun, adil ve makul bir şekilde tespitinde Uzman Kuruluş Raporu esas alınmıştır.



Uzman Kuruluş Raporu'na göre birleşme oranı Metemtur için 0,606077559 ve Galvano için 0,393922441 olarak belirlenmiş, bu kapsamda birleşme işlemi nedeniyle yapılacak sermaye artırım tutarının, kullanılacak ayrılma hakları çerçevesinde yeniden belirlenmek üzere 70.195.015,60 TL olacağı ve bu doğrultuda birleşme sonrasındaki sermayenin 178.195.015,60 TL olacağı belirtilmiştir. Uzman Kuruluş Raporu ekte pay sahiplerimizin incelemesine sunulmaktadır.

Uzman Kuruluş Raporu'nda gelir yaklaşımı, piyasa yaklaşımı, net aktif değer yaklaşımı, en güncel satış değeri ve borsa değeri değerlendirilmiştir. Tanımlanan yöntemlerin, birleşme ve değişim oranlarının hesaplanmasında karşılaştırmalı bir analiz yapabilmek için yeterli olduğu belirtilmiştir.

Konuyla ilgili detaylı açıklama 22.6 (Uzman Kuruluş Görüşü) altında verilmektedir.

#### **4.3. Birleşme İşlemine İlişkin Riskler**

Birleşme işleminin, yukarıda 4.2.3 (İşlemin Koşulları) altında bahsedilen yasal izin ve onaylarının alınmaması durumunda gerçekleşmeme riski vardır. Bunun yanı sıra, birleşme işleminin genel kurul tarafından onaylanmaması, Taraf Şirketler'in finansal durumunda önemli bir değişiklik olması ve yönetim organlarının birleşme sözleşmesinin değiştirilmesi veya birleşmeden vazgeçilmesi hususlarında karar alması durumunda da birleşme işlemi yapılamaz. Öngörülen tarihlerde herhangi bir gecikme yaşanması, işlemin 30.06.2024 finansalları üzerinden yapılmasına engel teşkil edecektir.

Ayrıca, ayrılma hakkının kullanımı durumunda ödenecek bedelin miktarına bağlı olarak finansman sağlanması gündeme gelebilir. Böyle bir finansman ihtiyacı doğar ancak gerekli finansman sağlanamazsa birleşme işleminin tamamlanması mümkün olmayabilir.

Son olarak, mücbir sebep hallerinin varlığı, yeni pandemilerin ortaya çıkması genel kurul toplantısına katılımı, ayrılma hakkı kullanımı veya onaylanan birleşme işleminin tescilini zorlaştırabilir, ertelenmesine veya imkânsız hale gelmesine sebep olabilir.

Konuyla ilgili detaylı açıklama 7.6 (Birleşme İşlemine İlişkin Riskler) altında yer almaktadır.

### **5. BAĞIMSIZ DENETÇİLER**

#### **5.1. Birleşme işleminde esas alınan finansal tabloların bağımsız denetimini gerçekleştiren bağımsız denetim kuruluşunun ticaret unvanı, adresi ve sorumlu ortak baş denetçinin adı soyadı**

##### **a) Devralan Şirket - Metemtur**

Ticaret Unvanı : Ventera Bağımsız Denetim A.Ş.

Adresi : Maslak Mah. Maslak Meydan Sokak No: 3 Veko Giz Plaza Kat: 19

Daire: 67 Maslak Sarıyer/İstanbul

Sorumlu Ortak Baş Denetçinin Adı Soyadı : Barış ÖZKURT

##### **b) Devrolan Şirket – Galvano**

Ticaret Unvanı : Ventera Bağımsız Denetim A.Ş.

Adresi : Maslak Mah. Maslak Meydan Sokak No: 3 Veko Giz Plaza Kat: 19

Daire: 67 Maslak Sarıyer/İstanbul

Sorumlu Ortak Bař Denetçinin Adı Soyadı : Barıř ÖZKURT

## 5.2. Bağımsız denetim kuruluşlarının/sorumlu ortak bař denetçinin görevden alınması, görevden çekilmesi ya da deęişmesine ilişkin bilgi:

Şirket'in 2020, 2021 ve 2022 yıllarına ilişkin finansal tabloları Güreli Yeminli Mali Müşavirlik ve Bağımsız Denetim Hizmetleri A.Ş. tarafından denetlenmiş ve ilgili bağımsız denetim raporları hazırlanmıştır.

İzahnamede yer alan 2020-2021 ve 2022-2023 yılları finansal tablo dönemleri itibari ile bağımsız denetim kuruluşunda deęişiklik olmamakla birlikte sorumlu denetçide deęişiklik gerçekleşmiş olup, söz konusu deęişiklik bağımsız denetim kuruluşunun kendi içsel uygulaması çerçevesinde gerçekleşmiştir.

01.01.2023-30.06.2024 dönemine ilişkin finansal tabloların bağımsız denetimi ise Ventera Bağımsız Denetim A.Ş. tarafından gerçekleştirilmiştir.

## 6. BİRLEŞME/BÖLÜNMEYE ESAS FİNANSAL TABLOLAR KAPSAMINDA SEÇİLMİŞ FİNANSAL BİLGİLER

6.1. Birleşmeye esas finansal tabloların tarihi: 30.06.2024

6.2. Seçilmiş finansal bilgiler:

Birleşmeye taraf şirketlerin bilanço ve gelir tabloları aşağıda ayrıntılı şekilde sunulmuştur.

a) Devralan Şirket – Metemtur

Finansal Durum Tablosu (TL)	Özel Bağımsız Denetimden Geçmiş (Solo)	
	30.06.2024	31.12.2023
<b>Dönen Varlıklar</b>	<b>238.159.873</b>	<b>286.370.725</b>
Nakit ve Nakit Benzerleri	4.988.591	259.070
Finansal Yatırımlar	-	3.075.829
Ticari Alacaklar	14.677.134	3.450.040
<i>İlişkili Olmayan Taraflardan Ticari Alacaklar</i>	<i>14.677.134</i>	<i>3.450.040</i>
Diğer Alacaklar	7.310.118	28.870.240
<i>İlişkili Olmayan Taraflardan Diğer Alacaklar</i>	<i>7.310.118</i>	<i>28.870.240</i>
Stoklar	182.768.813	217.947.391
Peşin Ödenmiş Giderler	1.926.587	4.422.217
<i>İlişkili Olmayan Taraflara Peşin Ödenmiş Giderler</i>	<i>1.926.587</i>	<i>4.422.217</i>
Cari Dönem Vergisi İle İlgili Varlıklar	-	817.868
Diğer Dönen Varlıklar	26.488.630	27.528.070
<b>Duran Varlıklar</b>	<b>148.073.865</b>	<b>163.708.711</b>
Diğer Alacaklar	106.590	37.785
İlişkili Olmayan Taraflardan Diğer Alacaklar	106.590	37.785
Kullanım Hakkı Varlıkları	3.056.088	3.402.072
Yatırım Amaçlı Gayrimenkuller	7.203.785	7.203.785
Maddi Duran Varlıklar	130.428.938	144.069.229
Maddi Olmayan Duran Varlıklar	7.278.464	8.254.470
Peşin Ödenmiş Giderler	-	741.370

<b>TOPLAM VARLIKLAR</b>	<b>386.233.738</b>	<b>450.079.436</b>
<b>Kısa Vadeli Yükümlülükler</b>	<b>25.269.340</b>	<b>127.426.667</b>
Kısa Vadeli Borçlanmalar	-	28.754.536
Uzun Vadeli Borçlanmaların Kısa Vadeli Kısımları	13.688.050	24.421.100
Diğer Finansal Yükümlülükler	24.731	199.003
Kısa Vadeli Kiralama Yükümlülüklerinden Doğan Borçlar	348.188	332.408
Ticari Borçlar	1.221.094	4.626.195
<i>İlişkili Olmayan Taraflara Ticari Borçlar</i>	<i>1.221.094</i>	<i>4.626.195</i>
Çalışanlara Sağlanan Faydalar Kapsamında Borçlar	1.296.559	602.499
Diğer Borçlar	2.719.941	41.662.898
<i>İlişkili Taraflara Diğer Borçlar</i>	<i>2.719.941</i>	<i>41.655.488</i>
<i>İlişkili Olmayan Taraflara Diğer Borçlar</i>	<i>-</i>	<i>7.410</i>
Dönem Karı Vergi Yükümlülüğü	3.616.538	-
Kısa Vadeli Karşılıklar	1.464.540	1.743.132
<i>Çalışanlara Sağlanan Faydalara İlişkin Kısa Vadeli Karşılıklar</i>	<i>104.540</i>	<i>46.742</i>
<i>Diğer Kısa Vadeli Karşılıklar</i>	<i>1.360.000</i>	<i>1.696.390</i>
Diğer Kısa Vadeli Yükümlülükler	889.699	25.084.896
<b>Uzun Vadeli Yükümlülükler</b>	<b>49.949.514</b>	<b>85.344.718</b>
Uzun Vadeli Borçlanmalar	28.461.024	65.855.755
Uzun Vadeli Kiralama Yükümlülüklerinden Doğan Borçlar	1.929.995	2.666.842
Uzun Vadeli Karşılıklar	1.026.775	931.809
<i>Çalışanlara Sağlanan Faydalara İlişkin Uzun Vadeli Karşılıklar</i>	<i>1.026.775</i>	<i>931.809</i>
Ertelenmiş Vergi Yükümlülüğü	18.531.720	15.890.312
<b>Toplam Yükümlülükler</b>	<b>75.218.854</b>	<b>212.771.385</b>
<b>Özkaynaklar</b>	<b>311.014.884</b>	<b>237.308.051</b>
Ödenmiş Sermaye	108.000.000	54.000.000
Sermaye Düzeltmesi Farkları	172.477.676	385.436.856
Paylara İlişkin Primler – İskontolar	766.352	4.511.520
Kar veya Zararda Yeniden Sınıflandırılmayacak Birikmiş Diğer Kapsamlı Gelirler veya Giderler	15.186.784	15.369.013
<i>Yeniden Değerleme ve Ölçüm Kazanç/Kayıpları</i>	<i>15.893.379</i>	<i>15.893.379</i>
<i>Tanımlanmış Fayda Planları Yeniden Ölçüm Kazançları/Kayıpları</i>	<i>(706.595)</i>	<i>(524.366)</i>
Kardan Ayrılan Kısıtlanmış Yedekler	-	848.009
Geçmiş Yıllar Kârları/Zararları	-	(244.318.026)
Dönem Net Kârı/Zararı	14.584.072	21.460.679
<b>TOPLAM KAYNAKLAR</b>	<b>386.233.738</b>	<b>450.079.436</b>

<b>Gelir Tablosu (TL)</b>	<b>01.01.2024-30.06.2024</b>	<b>01.01.2023-30.06.2023</b>
Hasılat	131.653.262	177.299.592
Satışların Maliyeti	(92.619.583)	(143.048.613)
<b>Brüt Kar / Zarar</b>	<b>39.033.679</b>	<b>34.250.979</b>
Genel Yönetim Giderleri	(23.620.307)	(13.592.595)
Esas Faaliyetlerden Diğer Gelirler	1.221.171	242.235

Esas Faaliyetlerden Diğer Giderler	(969.209)	(491.866)
<b>Esas Faaliyet Karı / Zararı</b>	<b>15.665.334</b>	<b>20.408.753</b>
Yatırım Faaliyetlerinden Gelirler	2.938.043	315.648
Yatırım Faaliyetlerinden Giderler	-	(1.152.036)
<b>Finansman Gideri Öncesi Faaliyet Karı / Zararı</b>	<b>18.603.377</b>	<b>19.572.365</b>
Finansman Giderleri	(17.026.494)	(47.644.659)
Finansman Gelirleri	1.062.946	5.952.716
Net Parasal Kazanç / Kayıp	23.487.310	21.317.266
Sürdürülen Faaliyetler Vergi Öncesi Karı / Zararı	26.127.139	(802.312)
Sürdürülen Faaliyetler Vergi Geliri / Gideri	(11.543.067)	(15.991.479)
<i>Dönem Vergi Geliri / Gideri</i>	<i>(5.690.667)</i>	<i>(5.825.645)</i>
<i>Ertelenmiş Vergi Geliri / Gideri</i>	<i>(5.852.400)</i>	<i>(10.165.834)</i>
Dönem Karı / Zararı	14.584.072	(16.793.791)

#### b) Devrolan Şirket – Galvano

Finansal Durum Tablosu (TL)	Özel Bağımsız Denetimden Geçmiş (Solo)		
	30.06.2024	31.12.2023	31.12.2022
<b>Dönen Varlıklar</b>	<b>74.421.686</b>	<b>93.802.913</b>	<b>159.510.768</b>
Nakit ve Nakit Benzerleri	1.155.817	3.405.667	287.722
Finansal Yatırımlar	1.521	1.897	3.126
Ticari Alacaklar	55.258.941	65.122.317	78.595.365
<i>İlişkili Taraflardan Ticari Alacaklar</i>	<i>11.695.571</i>	<i>21.583.618</i>	<i>11.659.535</i>
<i>İlişkili Olmayan Taraflardan Ticari Alacaklar</i>	<i>43.563.370</i>	<i>43.538.699</i>	<i>66.935.830</i>
Diğer Alacaklar	2.202.324	1.711.862	3.969.854
<i>İlişkili Taraflardan Diğer Alacaklar</i>	<i>2.195.482</i>	<i>1.703.328</i>	<i>3.965.014</i>
<i>İlişkili Olmayan Taraflardan Diğer Alacaklar</i>	<i>6.842</i>	<i>8.534</i>	<i>4.840</i>
Stoklar	3.706.291	8.876.599	53.525.004
Peşin Ödenmiş Giderler	5.169.326	1.270.351	11.743.806
<i>İlişkili Olmayan Taraflara Peşin Ödenmiş Giderler</i>	<i>5.169.326</i>	<i>1.270.351</i>	<i>11.743.806</i>
Diğer Dönen Varlıklar	6.927.466	13.414.220	11.385.891
<b>Duran Varlıklar</b>	<b>35.127.110</b>	<b>15.299.040</b>	<b>15.413.541</b>
Finansal Yatırımlar	675.646	675.645	675.645
Kullanım Hakkı Varlıkları	1.875.703	1.081.945	746.271
Yatırım Amaçlı Gayrimenkuller	28.800.000	9.334.396	9.334.396
Maddi Duran Varlıklar	3.775.761	4.207.054	4.651.098
Maddi Olmayan Duran Varlıklar	--	--	6.131
<i>Diğer Maddi Olmayan Duran Varlıklar</i>	<i>--</i>	<i>--</i>	<i>6.131</i>
<b>TOPLAM VARLIKLAR</b>	<b>109.548.796</b>	<b>109.101.953</b>	<b>174.924.309</b>
<b>Kısa Vadeli Yükümlülükler</b>	<b>28.181.261</b>	<b>50.107.505</b>	<b>122.220.378</b>
Kısa Vadeli Borçlanmalar	--	17.587.432	12.202.585
Kısa Vadeli Kiralama	262.872	124.847	83.465

Yükümlülüklerinden Doğan Borçlar			
Ticari Borçlar	15.445.142	30.162.292	65.616.501
<i>İlişkili Taraflara Ticari Borçlar</i>	--	--	9.909.546
<i>İlişkili Olmayan Taraflara Ticari Borçlar</i>	15.445.142	30.162.292	55.706.955
Çalışanlara Sağlanan Faydalar Kapsamında Borçlar	202.310	194.847	59.480
Diğer Borçlar	223.000	83.903	20.893.211
<i>İlişkili Taraflara Diğer Borçlar</i>	194.000	47.730	20.833.608
<i>İlişkili Olmayan Taraflara Diğer Borçlar</i>	29.000	36.173	59.603
Ertelenmiş Gelirler	8.153.740	663.003	17.064.258
Dönem Karı Vergi Yükümlülüğü	3.813.544	1.256.655	5.044.879
Diğer Kısa Vadeli Yükümlülükler	80.653	34.526	1.255.999
<b>Uzun Vadeli Yükümlülükler</b>	<b>5.408.007</b>	<b>2.996.644</b>	<b>4.271.119</b>
Uzun Vadeli Kiralama Yükümlülüklerinden Doğan Borçlar	1.281.966	648.355	461.849
Uzun Vadeli Karşılıklar	148.004	101.526	185.488
<i>Çalışanlara Sağlanan Faydalara İlişkin Uzun Vadeli Karşılıklar</i>	<i>148.004</i>	<i>101.526</i>	<i>185.488</i>
Ertelenmiş Vergi Yükümlülüğü	3.352.725	--	3.623.782
<b>Toplam Yükümlülükler</b>	<b>33.589.268</b>	<b>53.104.149</b>	<b>126.491.497</b>
<b>Özkaynaklar</b>	<b>75.959.528</b>	<b>55.997.804</b>	<b>48.432.812</b>
Ödenmiş Sermaye	5.000.000	5.000.000	5.000.000
Sermaye Düzeltmesi Farkları	28.292.938	28.292.938	28.292.938
Kar veya Zararda Yeniden Sınıflandırılmayacak Birikmiş Diğer Kapsamlı Gelirler veya Giderler	14.599.204	--	--
<i>Yeniden Değerleme ve Ölçüm Kazanç/Kayıpları</i>	<i>14.599.204</i>	<i>--</i>	<i>--</i>
Geçmiş Yıllar Kârları/Zararları	22.704.866	21.376.863	(5.341.871)
Dönem Net Kârı/Zararı	5.362.521	1.328.003	20.481.745
<b>TOPLAM KAYNAKLAR</b>	<b>109.548.796</b>	<b>109.101.953</b>	<b>174.924.309</b>

Gelir Tablosu (TL)	01.01.2024-30.06.2024	01.01.2023-30.06.2023	01.01.2023-31.12.2023	01.01.2022-31.12.2022
Hasılat	89.012.960	77.487.201	230.795.412	413.393.859
Satışların Maliyeti	(68.140.366)	(71.017.939)	(200.232.626)	(367.297.778)
<b>Brüt Kar / Zarar</b>	<b>20.872.594</b>	<b>6.469.262</b>	<b>30.562.786</b>	<b>46.096.081</b>
Genel Yönetim Giderleri	(3.721.868)	(2.580.250)	(6.245.475)	(4.689.416)
Pazarlama Giderleri	(465.853)	(403.516)	(859.830)	(1.394.760)
Esas Faaliyetlerden Diğer Gelirler	19.139.634	18.542.288	19.390.431	22.268.995
Esas Faaliyetlerden Diğer Giderler	(18.838.211)	(12.977.599)	(24.203.535)	(10.125.549)
<b>Esas Faaliyet Karı / Zararı</b>	<b>16.986.296</b>	<b>9.050.185</b>	<b>18.644.377</b>	<b>52.155.351</b>
Yatırım Faaliyetlerinden Gelirler	-	-	39.476	-
<b>Finansman Gideri Öncesi Faaliyet Karı / Zararı</b>	<b>16.986.296</b>	<b>9.050.185</b>	<b>18.683.853</b>	<b>52.155.351</b>

Finansman Giderleri	(2.391.425)	(1.723.697)	(5.106.074)	(8.422.291)
Finansman Gelirleri	156.197	-	-	-
Net Parasal Kazanç / Kayıp	(6.301.658)	(2.025.171)	(9.674.784)	(13.421.766)
Sürdürülen Faaliyetler Vergi Öncesi Karı / Zararı	8.449.410	5.301.317	3.902.995	30.311.294
Sürdürülen Faaliyetler Vergi Geliri / Gideri	(3.086.889)	(2.486.299)	(2.574.992)	(9.829.549)
Dönem Vergi Geliri / Gideri	(5.776.488)	-	(2.527.487)	(7.488.159)
Ertelenmiş Vergi Geliri / Gideri	2.689.599	(2.486.299)	(47.505)	(2.341.390)
Dönem Karı / Zararı	5.362.521	2.815.018	1.328.003	20.481.745

## 7. RİSK FAKTÖRLERİ

### 7.1. Devralan şirkete ve faaliyetlerine ilişkin riskler:

Metemtur'a ve faaliyetlerine ilişkin konsolide finansal tablolarında da belirtilen riskler aşağıda yer almaktadır.

#### Sermaye Risk Yönetimi

Metemtur sermaye yönetiminde, bir yandan faaliyetlerinin sürekliliğini sağlamaya çalışırken, diğer yandan da borç ve özkaynak dengesini en verimli şekilde kullanarak karını artırmayı hedeflemektedir. Sermaye yapısı, kredileri de içeren borçlar, nakit ve nakit benzerleri ve sırasıyla çıkarılmış sermaye, sermaye düzeltme farkları ve geçmiş yıl karlarını da içeren özkaynak kalemlerinden oluşmaktadır.

Metemtur'un sermaye riski yönetimine ilişkin genel stratejisi önceki dönemden bir farklılık göstermemektedir. Metemtur'un maruz kaldığı belli başlı riskler aşağıdaki gibidir:

#### Kredi Riski

Finansal araçları elinde bulundurmamak, karşı tarafın anlaşmanın gereklerini yerine getirememesi riskini de taşımaktadır. Grup'un tahsilat riski, esas olarak ticari alacaklarından doğmaktadır. Ticari alacaklar, Grup politikaları ve prosedürleri dikkate alınarak değerlendirilmekte ve bu doğrultuda şüpheli alacak karşılığı ayrıldıktan sonra bilançoda net olarak gösterilmektedir.

30 Haziran 2024 ve 31 Aralık 2023 tarihleri itibarıyla kredi riskini gösterir tablo aşağıdaki gibidir:

30.06.2024

	Alacaklar				Dip Not
	Ticari Alacaklar İlişkili	Diğer Alacaklar İlişkili	Diğer Alacaklar Diğer	Nakit ve Nakit Benzerleri	
<b>Raporlama tarihi itibarıyla maruz kalınan azami kredi riski (A+B+C+D+E)</b>	--	--	--	--	6
- Azami riskin teminat, vs ile güvence altına alınmış kısmı	--	15.042.786	7.416.708	4.988.591	--
A. Vadesi gecmemiş yada değer düşüklüğüne uğramamış finansal varlıkların net defter değeri	--	15.042.786	7.416.708	4.988.591	6
B. Korumaları yeniden görüşülmüş bulunan, aksi takdirde vadesi gecmiş veya değer düşüklüğüne uğramış sayılacak finansal varlıkların defter değeri	--	--	--	--	--
C. Vadesi gecmiş ancak değer düşüklüğüne uğramamış varlıkların net defter değeri	--	--	--	--	--
- Teminat vs. ile güvence altına alınmış kısmı	--	--	--	--	--
D. Değer düşüklüğüne uğrayan varlıkların net defter değeri	--	1.285.284	--	--	--
- Vadesi Gecmiş (brüt defter değeri)	--	(1.285.284)	--	--	--
- Değer Düşüklüğü (-)	--	--	--	--	--
- Net değer'in teminat, vs ile güvence altına alınmış kısmı	--	--	--	--	--
- Vadesi Gecmemiş (brüt defter değeri)	--	--	--	--	--
- Değer Düşüklüğü (-)	--	--	--	--	--
- Net değer'in teminat, vs ile güvence altına alınmış kısmı	--	--	--	--	--
E. Bilanço dışı kredi riski içeren unsurlar	--	--	--	--	--

31.12.2023

	Alacaklar				Dip Not
	Ticari Alacaklar İlişkili	Diğer Alacaklar İlişkili	Diğer Alacaklar Diğer	Nakit ve Nakit Benzerleri	
<b>Raporlama tarihi itibarıyla maruz kalınan azami kredi riski (A+B+C+D+E)</b>	--	3.551.231	28.908.025	259.070	6
- Azami riskin teminat, vs ile güvence altına alınmış kısmı	--	3.551.231	28.908.025	259.070	--
A. Vadesi gecmemiş yada değer düşüklüğüne uğramamış Finansal varlıkların net defter değeri	--	3.551.231	28.908.025	259.070	6
B. Korumaları yeniden görüşülmüş bulunan, aksi takdirde vadesi gecmiş veya değer düşüklüğüne uğramış sayılacak finansal varlıkların defter değeri	--	--	--	--	--
C. Vadesi gecmiş ancak değer düşüklüğüne uğramamış varlıkların net defter değeri	--	--	--	--	--
- Teminat vs. ile güvence altına alınmış kısmı	--	--	--	--	--
D. Değer düşüklüğüne uğrayan varlıkların net defter değeri	--	1.603.194	--	--	--
- Vadesi Gecmiş (brüt defter değeri)	--	(1.603.194)	--	--	--
- Değer Düşüklüğü (-)	--	--	--	--	--
- Net değer'in teminat, vs ile güvence altına alınmış kısmı	--	--	--	--	--
- Vadesi Gecmemiş (brüt defter değeri)	--	--	--	--	--
- Değer Düşüklüğü (-)	--	--	--	--	--
- Net değer'in teminat, vs ile güvence altına alınmış kısmı	--	--	--	--	--
E. Bilanço dışı kredi riski içeren unsurlar	--	--	--	--	--



## Likidite Riski

İhtiyatlı likidite riski yönetimi, yeterli ölçüde nakit tutmayı, yeterli miktarda kredi işlemleri ile fon kaynaklarının kullanılabilirliğini ve piyasa pozisyonlarını kapatabilme gücünü ifade eder. Mevcut ve ilerideki muhtemel borç gereksinimlerinin fonlanabilme riski, yeterli sayıda ve yüksek kalitedeki kredi sağlayıcılarının erişilebilirliğinin sürekli kılınması suretiyle yönetilmektedir.

Aşağıdaki tablo, Grup'un türev niteliğinde olan ve olmayan finansal yükümlülüklerinin TL bazında vade dağılımını göstermektedir.

30.06.2024

Sözleşme uyarınca vadeler	Defter değeri	Sözleşme uyarınca		3 - 12 ay arası	1 - 5 yıl arası
		nakit çıkışlar toplamı	3 aya kadar		
Türev olmayan finansal yükümlülükler	42.173.805	46.142.827	2.637.035	13.061.522	30.444.270
Finansal borçlar	42.149.074	46.118.096	2.612.304	13.061.522	30.444.270
Diğer finansal yükümlükler	24.731	24.731	24.731	--	--

Beklenen vadeler	Defter değeri	Beklenen nakit		3 - 12 ay arası	1 - 5 yıl arası
		çıkışlar toplamı	3 aya kadar		
Türev olmayan finansal yükümlülükler	3.941.035	3.941.035	1.221.094	2.719.941	--
Ticari borçlar	1.221.094	1.221.094	1.221.094	--	--
Diğer borçlar	2.719.941	2.719.941	--	2.719.941	--
<b>Toplam</b>	<b>46.114.840</b>	<b>50.083.862</b>	<b>3.858.129</b>	<b>15.781.463</b>	<b>30.444.270</b>

31.12.2023

Sözleşme uyarınca vadeler	Defter değeri	Sözleşme uyarınca		3 - 12 ay arası	1 - 5 yıl arası
		nakit çıkışlar toplamı	3 aya kadar		
Türev olmayan finansal yükümlülükler	119.230.394	130.284.947	37.168.003	20.647.460	72.469.484
Finansal borçlar	119.031.391	130.085.944	36.969.000	20.647.460	72.469.484
Diğer finansal yükümlükler	199.003	199.003	199.003	--	--

Beklenen vadeler	Defter değeri	Beklenen nakit		3 - 12 ay arası	1 - 5 yıl arası
		çıkışlar toplamı	3 aya kadar		
Türev olmayan finansal yükümlülükler	46.289.093	46.560.009	4.904.521	41.655.488	--
Ticari borçlar	4.626.195	4.897.111	4.897.111	--	--
Diğer borçlar	41.662.898	41.662.898	7.410	41.655.488	--
<b>Toplam</b>	<b>165.519.487</b>	<b>176.844.956</b>	<b>42.072.524</b>	<b>62.302.948</b>	<b>72.469.484</b>

## Piyasa Riski

Grup düzeyinde karşılaşılan piyasa riskleri, duyarlılık analizleri esasına göre ölçülmektedir. Cari yılda Grup'un maruz kaldığı piyasa riskinde ya da karşılaşılan riskleri ele alış yönteminde veya bu riskleri nasıl ölçtüğüne dair kullandığı yöntemde, önceki seneye göre bir değişiklik olmamıştır.

## Kur Riski

Yabancı para cinsinden işlemler, kur riskinin oluşmasına sebebiyet vermektedir. Grup, döviz cinsinden varlık ve yükümlülüklerinin Türk Lirası'na çevriminde kullanılan kur oranlarının değişimi nedeniyle, kur riskine maruzdur. Kur riski ileride oluşacak ticari işlemler, kayda alınan aktif ve pasifler arasındaki fark sebebiyle ortaya çıkmaktadır. Grup esas itibarıyla finansal borçları, döviz cinsinden ticari borç ve alacakları nedeniyle kur değişiminin yönüne bağlı olarak kur riskine maruz kalmaktadır.



## Döviz Pozisyonu Tablosu

	Cari Dönem (30.06.2024)		Önceki Dönem (31.12.2023)	
	TL KARŞILIĞI	USD	TL KARŞILIĞI	USD
1. Ticari Alacaklar	--	--	--	--
2a. Parasal Finansal Varlıklar	--	--	--	--
2b. Parasal Olmayan Finansal Varlıklar	--	--	--	--
3. Diğer	1.321.667	40.263	2.430.651	66.195
<b>4. Dönen Varlıklar Toplamı (1+2+3)</b>	<b>1.321.667</b>	<b>40.263</b>	<b>2.430.651</b>	<b>66.195</b>
5. Ticari Alacaklar	--	--	--	--
6a. Parasal Finansal Varlıklar	--	--	--	--
6b. Parasal Olmayan Finansal Varlıklar	--	--	--	--
7. Diğer	--	--	--	--
<b>8. Duran Varlıklar Toplamı (5+6+7)</b>	<b>--</b>	<b>--</b>	<b>--</b>	<b>--</b>
<b>9. Toplam Varlıklar (4+8)</b>	<b>1.321.667</b>	<b>40.263</b>	<b>2.430.651</b>	<b>66.195</b>
10. Ticari Borçlar	121.457	3.700	498.652	13.580
11. Finansal Yükümlülükler	13.688.050	416.986	24.421.113	665.070
12a. Parasal Olan Diğer Yükümlülükler	--	--	--	--
12b. Parasal Olmayan Diğer Yük.	--	--	--	--
<b>13. Kısa Vadeli Yük. Toplamı (10+11+12)</b>	<b>13.809.507</b>	<b>420.686</b>	<b>24.919.765</b>	<b>678.650</b>
14. Ticari Borçlar	--	--	--	--
15. Finansal Yükümlülükler	28.461.023	867.022	65.855.755	1.793.476
16a. Parasal Olan Diğer Yük.	--	--	--	--
16b. Parasal Olmayan Diğer Yük.	--	--	--	--
<b>17. Uzun Vadeli Yük. Toplamı (14+15+16)</b>	<b>28.461.023</b>	<b>867.022</b>	<b>65.855.755</b>	<b>1.793.476</b>
<b>18. Toplam Yükümlülükler (13+17)</b>	<b>42.270.530</b>	<b>1.287.707</b>	<b>90.775.521</b>	<b>2.472.126</b>
<b>19. Bilanço dışı Türev Araçlarının Net Varlık / (Yükümlülük) Pozisyonu (19a-19b)</b>	<b>--</b>	<b>--</b>	<b>--</b>	<b>--</b>
19a. Hedge Edilen Toplam Varlık Tutarı	--	--	--	--
19b. Hedge Edilen Toplam Yük. Tutarı	--	--	--	--
<b>20. Net Yabancı Para Varlık / (Yükümlülük) Pozisyonu (9-18+19)</b>	<b>(40.948.863)</b>	<b>(1.247.445)</b>	<b>(88.344.870)</b>	<b>(2.405.931)</b>
<b>21. Parasal Kalemler Net Yabancı Para Varlık / (yükümlülük) pozisyonu (1+2a+5+6a-10-11-12a-14-15-16a)</b>	<b>(42.270.530)</b>	<b>(1.287.707)</b>	<b>(90.775.521)</b>	<b>(2.472.126)</b>
<b>22. Döviz Hedge'i İçin Kullanılan Finansal Araçların Toplam Gerçeğe Uygun Değeri</b>	<b>--</b>	<b>--</b>	<b>--</b>	<b>--</b>
<b>23. Döviz Varlıkların Hedge Edilen Kısmının Tutarı</b>	<b>--</b>	<b>--</b>	<b>--</b>	<b>--</b>
<b>23. Döviz Yükümlülüklerin Hedge Edilen Kısmının Tutarı</b>	<b>--</b>	<b>--</b>	<b>--</b>	<b>--</b>

## Duyarlılık Analizi

Metemtur; 30.06.2024 tarihi itibarıyla ABD Doları'nın %10 artması durumunda 4.094.886 TL kayıp, ABD Doları'nın %10 azalması durumunda 4.094.886 TL kazanç ile karşılaşabilecektir. 31.12.2023 tarihi itibarıyla Metemtur, ABD Doları'nın %10 artması durumunda 8.834.487 TL kayıp ve ABD Doları'nın %10 azalması durumunda 8.834.487 TL kazanç ile karşılaşabilirdi.

### 7.2. Devralan şirketin içinde bulunduğu sektöre ilişkin riskler:

Şirket enerji sektöründe yenilenebilir enerji pazarı ve güneş enerjisi alanında faaliyet göstermektedir. Güneş enerjisi, kurulum ve kullanım kolaylığı olmasının yanı sıra çevreyi kirletmemesi ve zararlı atık oluşturmaması gibi özelliklere sahip bir yenilenebilir enerji kaynağıdır. Güneş enerjisinden yararlanma konusundaki çalışmalar özellikle 1970'lerden sonra hız kazanmış, güneş enerjisi sistemleri teknolojik olarak ilerleme ve maliyet bakımından düşme göstermiş, çevresel olarak temiz bir enerji kaynağı olarak kendini kabul ettirmiştir. Özellikle temiz bir enerji kaynağı olması ve kurulumdan sonra düşük maliyetle çalışması güneş enerjisinin önemini arttırmaktadır.

Ülkemiz, coğrafi konumu nedeniyle yüksek güneş enerjisi potansiyeline sahiptir. Enerji ve Tabii Kaynaklar Bakanlığınca hazırlanan, Türkiye Güneş Enerjisi Potansiyeli Atlasına göre;

- Ortalama yıllık toplam güneşlenme süresi = 2741,07 saat/yıl
- Ortalama günlük toplam güneşlenme süresi = 7,50 saat/gün
- Ortalama yıllık toplam ışınım şiddeti = 1527,46 kwh/m<sup>2</sup>-yıl
- Ortalama günlük toplam ışınım şiddeti = 4,18 kwh/m<sup>2</sup>-gün olarak hesaplanmıştır.

(Kaynak: <https://enerji.gov.tr/bilgi-merkezi-enerji-gunes>)

Güneş enerjisi teknolojileri yöntem, malzeme ve teknolojik düzey açısından çok çeşitlilik göstermekle birlikte bir kısmı güneş enerjisini ışık ya da ısı enerjisi şeklinde direk olarak kullanırken, diğer teknolojiler güneş enerjisinden elektrik elde etmek şeklinde kullanılmaktadır.

Güneş enerjisinin kullanım alanları arasında, doğrudan veya dolaylı elektrik üretimi, sıcak su elde edilmesi, alan ısıtma ve soğutma, sanayi kuruluşları için proses ısı enerjisi ve sera ısıtması sayılabilir.

TEİAŞ tarafından yayınlanan Aralık 2022 Kurulu Güç Raporu'na göre Türkiye'de 9.353 adet güneş enerjisi santrali bulunmakta olup, bu santrallerin toplam kurulu gücü 9.425,4 MW'dır. Söz konusu güneş enerjisi santrallerinin 9.315'i lisanssız santraller olup, lisanssız santrallere ait toplam kurulu güç 7.956,6 MW'dır. Bu kapsamda, kurulu güç bazında Şirket'in sektördeki pazar payı yaklaşık olarak %0,09 oranındadır. Bu itibarla, Şirket'in bu sektördeki dezavantajı sektördeki pazar payının düşüklüğü olarak gösterilebilir. Şirket'in sektördeki avantajının ise Kare1-5 güneş enerjisi santrallerinin bulunduğu Adana İli'nin toplam güneş enerjisi radyasyonu bakımından ve bu anlamda güneşlenme potansiyeli bakımından coğrafi konumunun oldukça avantajlı olması gösterilebilir.

1985 yılında kurulan Şirket, 1989 yılında Muğla İli Bodrum İlçesinde yaklaşık 30.000 m<sup>2</sup>'lik alanda bir tatil köyü açılışını yapmıştır. 2010 yılına kadar bu tatil köyü şirket tarafından işletilmek ve kiralanmak suretiyle faaliyetine devam etmiş ve sonrasında tatil evi ve villalar inşa edilmek üzere yıkılmıştır. Bu tarihten itibaren Şirketin turizm veya otel işletmeciliği alanında faaliyeti kalmamıştır.

Şirket, söz konusu tatil köyü arazisi ve daha sonra satın aldığı araziler üzerinde, taşeron firmaya yaptırılmak veya kat karşılığı olmak üzere tatil evi veya villa konseptinde gayrimenkuller geliştirmiştir.

Şirket inşaat sektöründe turistik alanlarda olmak üzere tatil köyleri, villa, müstakil ya da çok katlı konut vb. gayrimenkul projelerini geliştirmek ve satışını gerçekleştirmek üzere faaliyet göstermekte olup, bu kapsamda Şirket, Muğla İli Bodrum İlçesinde, Caresse 1, Caresse 2 ve Fuga Yaz Gündoğan Evleri adlarında çeşitli gayrimenkul projeleri geliştirmiş ve bunların satışını tamamlamıştır.

Şirket'in devam eden inşaat faaliyetlerine ilişkin olarak Muğla İli Bodrum İlçesi'nde gerçekleştirdiği gayrimenkul projesi (Fuga Panorama) için 18.01.2022 tarihinde Bodrum Belediyesi'nden inşaat ruhsatı alınmıştır. Projenin geldiği aşama ve Şirket'in finansman ihtiyaçları dikkate alınarak 04.04.2022 tarihinde gayrimenkul projesi için fiyat tespiti, talep toplama, tanıtım ve pazarlama amaçlı olarak lansman çalışmaları yapılmıştır. 30.06.2023 tarihi itibarıyla Fuga Panorama projesi inşaat işlerinin %100'ü tamamlanmıştır.

Şirket Bodrum ilçesi gayrimenkul piyasasında proje geliştirmeye dönük tecrübe sahibidir. Bodrum ilçesinin gelişme bölgelerini tanımak, uygun arsa ve araziler temini açısından tecrübe sahibi olan Şirket aynı zamanda üretilen üniteleri de satma konusunda satış ve pazarlama bilgi ve tecrübesine de sahiptir.

Şirket'in son ara dönemleri itibarıyla satış gelirlerinin faaliyet gösterilen sektör bazında kırılımını gösterir tablo aşağıda yer almaktadır.

Satışlar	01.01.2024- 30.06.2024	% Payı	01.01.2023- 30.06.2023	% Payı
Gayrimenkul Satışı	108.137.482	82	155.649.457	88
Elektrik Satışı	20.220.781	15	21.650.135	12
Diğer Satışlar	3.294.999	3	-	-
<b>Toplam</b>	<b>131.653.262</b>	<b>100</b>	<b>177.299.592</b>	<b>100</b>

Not: 2023-2024 yıllarında enflasyon düzeltmesi uygulanmıştır. UFRS Tablolardaki rakamlardır.

Şirket'in satışlarının tamamı yurtiçinde gerçekleşmektedir. Şirketin gelirleri gayrimenkul satış ve elektrik satış gelirlerinden oluşmakta olup, gayrimenkul satışları Muğla İli'nin Bodrum ilçesinde, enerji üretimi Adana İli Karaisalı beldesi ve Denizli İli Çal ilçesinde gerçekleşmektedir.

### 7.3. Devrolunan şirkete ve faaliyetlerine ilişkin riskler:

Galvano'ya ve faaliyetlerine ilişkin konsolide finansal tablolarında da belirtilen riskler aşağıda yer almaktadır.

#### Sermaye Risk Yönetimi

Galvano sermaye yönetiminde, bir yandan faaliyetlerinin sürekliliğini sağlamaya çalışırken, diğer yandan da borç ve öz kaynak dengesini en verimli şekilde kullanarak karını artırmayı hedeflemektedir.

Galvano sermayeyi borç/sermaye oranı kullanarak izlemektedir. Bu oran net borcun toplam sermayeye bölünmesiyle bulunur. Net borç, nakit ve nakit benzeri değerlerin toplam borç tutarından düşülmesiyle hesaplanır. Toplam sermaye, konsolide finansal durum tablosunda

gösterildiği gibi özkaynaklar ile net borcun toplanmasıyla hesaplanır.

Şirketin cari dönem ve önceki dönem (31.12.2023 - 17.07.2024) sonları itibariyle finansal araçlardan kaynaklanan risklerin niteliği ve düzey detaylarına ilişkin bilgiler aşağıdaki gibidir:

<b>Sermaye Risk Yönetimi</b>	<b>Cari Dönem</b>	<b>Önceki Dönem</b>
Toplam Borçlar	29.942.583	40.600.318
Nakit ve Nakit Benzerleri	5.901.611	2.810.332
Net Borç	24.040.972	37.789.986
Toplam Özkaynak	80.335.646	44.115.435
Toplam Sermaye	5.000.000	5.000.000
<b>Net Borç/Toplam Özkaynak Oranı</b>	<b>0,30</b>	<b>0,86</b>
Dönen Varlıklar	90.159.019	73.926.948
Kısa Vadeli Yükümlülükler	29.074.611	38.789.335
<b>Cari Oran (Dönen Varlıklar/Kısa Vadeli Yükümlülükler)</b>	<b>3,10</b>	<b>1,91</b>
<b>Net İşletme Sermayesi Fazlalığı / (Açığı)</b>	<b>61.084.408,08</b>	<b>35.137.612,95</b>

### **Kredi Riski**

Şirket'in kredi riski esas olarak ticari alacaklarından kaynaklanabilmektedir. Şirket yönetimi, ticari alacaklarını geçmiş deneyimler ve müşteri işletmenin ekonomik durumunu dikkate alarak değerlendirmektedir.

Galvano yönetimi ticari alacakları ile ilgili ek risk öngörmemektedir.

17.07.2024	Alacaklar				Bankalardaki Mevduat	Finansal ve Türev Araçlar	Diğer
	Ticari Alacaklar		Diğer Alacaklar				
	İlişkili Taraf	Diğer Taraf	İlişkili Taraf	Diğer Taraf			
Raporlama Tarihi İtibariyle Maruz Kalınan Azami Kredi Riski	5.874.788	54.428.840	-	6.842	1.362.064	-	2.190.994
- Azami riskin teminat, vs ile güvence altına alınmış (Ticari ve Diğer Alacaklar için Alınan Teminatlar) kısmı							
A. Vadesi geçmemiş ya da değer düşüklüğüne uğramamış finansal varlıkların (Ticari ve Diğer Alacaklar) net defter değeri	5.874.788	54.428.840	-	6.842	1.362.064	-	2.190.994
D. Değer düşüklüğüne uğrayan varlıkların net defter değerleri		-	-				
- Vadesi geçmiş (brüt defter değeri)		154.446	-				
- Değer düşüklüğü (-)		(154.446)	-				

31.12.2023	Alacaklar				Bankalardaki Mevduat	Finansal ve Türev Araçlar	Diğer
	Ticari Alacaklar		Diğer Alacaklar				
	İlişkili Taraf	Diğer Taraf	İlişkili Taraf	Diğer Taraf			
Raporlama Tarihi İtibariyle Maruz Kalınan Azami Kredi Riski	5.874.788	35.133.120	-	6.842	2.668.226	-	2.032.564
A. Vadesi geçmemiş ya da değer düşüklüğüne uğramamış finansal varlıkların (Ticari ve Diğer Alacaklar) net defter değeri	5.874.788	35.133.120	-	6.842	2.668.226	-	2.032.564
D. Değer düşüklüğüne uğrayan varlıkların net defter değerleri		-	-				
- Vadesi geçmiş (brüt defter değeri)		154.446	-				
- Değer düşüklüğü (-)		(154.446)	-				
Vadesi üzerinden 1-5 yıl geçmiş		154.446		154.446			
Toplam		154.446		154.446			

### Likidite Riski

Likidite riski Şirket'in ileri tarihlerdeki finansal yükümlülüklerini karşılayamaması riskidir. Şirket yönetimi, mevcut ve ilerideki muhtemel borç gereksinimlerinin karşılanması için çeşitli finansal kuruluşlardan yeterli finansman olanakları temin edilerek yönetilmektedir.

### Piyasa Riski

Piyasa riski faiz oranlarında, kurlarda ve diğer finansal sözleşmelerin değerinde meydana gelecek ve Galvano'yu olumsuz etkileyecek değişimlerdir.

### Kur Riski

Şirket döviz kuru riskini azaltabilmek için döviz pozisyonunu dengeleyici bir politika izlemektedir. Mevcut riskler, yönetim kurulu ve şirket yetkililerince yapılan düzenli toplantılarda izlenmekte ve Şirket'in döviz pozisyonu yakından takip edilmektedir.

Şirket'in cari dönemde döviz cinsinden varlık ya da yükümlülüğü bulunmamaktadır.

### Duyarlılık Analizi

Şirket'in dönem sonları itibariyle TL'nin döviz kurları karşısında %10 değer kaybetmesi ve %10 değer kazanması, faiz oranları ve tüm değişkenlerin sabit olması durumunda döviz duyarlılık analizleri aşağıdaki gibidir:

Cari Yıl	Kar / Zarar Değer Kazanması	Değer Kaybetmesi	Özkaynaklar Değer Kazanması	Değer Kaybetmesi
<i>Amerikan Doları (USD) Kurunun % 10 değişmesi halinde</i>				
Amerikan Doları (USD) Net Varlık / Yükümlülüğü	8390,5080248	-8390,5080248		
Amerikan Doları (USD) Riskinden Korunan Kısım		0	0	
Amerikan Doları (USD) Net Etki	8390,5080248	-8390,5080248		
<i>Avrupa Para Birimi (EUR) Kurunun % 10 değişmesi halinde</i>				
Avrupa Para Birimi (EUR) Net Varlık / Yükümlülüğü	3629,7824436	-3629,7824436		
Avrupa Para Birimi (EUR) Riskinden Korunan Kısım		0	0	
Avrupa Para Birimi (EUR) Net Etki	3629,7824436	-3629,7824436		

Önceki Yıl	Kar / Zarar Değer Kazanması	Değer Kaybetmesi	Özkaynaklar Değer Kazanması	Değer Kaybetmesi
------------	-----------------------------	------------------	-----------------------------	------------------

#### 7.4. Devrolunan şirketin içinde bulunduğu sektöre ilişkin riskler: Metal Kaplama –

##### Galvaniz

Galvano Market Sanayi ve Dış Ticaret A.Ş., metal kaplama ve galvaniz sektöründe faaliyet gösteren bir şirket olarak, sektörün dinamiklerine bağlı olarak çeşitli risklerle karşı karşıya kalmaktadır. Şirket, endüstriyel kaplama ve yüzey işlemleri sektöründe metal tedarikinin yanı sıra, metal kaplama işlemlerinde kullanılan kimyasal maddelerin üretimi ve tedariki ile de önemli bir gelir elde etmektedir. Bu kimyasallar, galvanizleme ve metal kaplama işlemleri sırasında kullanılan özel maddeler olup, şirketin üretim süreçlerinin verimliliği ve kalite standartlarını doğrudan etkileyebilmektedir. Kimyasal üretim, metal işleme sürecinin ayrılmaz bir parçasıdır ve sektördeki çevresel etkiler, üretim güvenliği ve yasal düzenlemelere uyum açısından dikkate alınması gereken unsurlardır. Bu unsurlar, şirketin operasyonel süreçlerini etkileyebilecek çeşitli risklere yol açabilir. Ancak doğru stratejilerle yönetildiğinde, bu riskler minimize edilebilir. Aşağıda, sektördeki genel riskler ve Galvano Market'in bu risklere karşı aldığı önlemler ele alınmaktadır.

- **Çevresel Düzenlemeler ve Regülasyonlar**

Metal kaplama ve galvaniz sektöründe, çevresel etkilerin yönetimi büyük önem taşımaktadır. Metal işleme süreçleri, özellikle su, hava ve toprak kirliliğine neden olabilecek kimyasallar içerebilir. Düzenleyici kurumlar, şirketlerin bu kimyasalları düzgün bir şekilde bertaraf etmelerini ve çevresel standartlara uymalarını bekler. Bu alandaki düzenlemeler sürekli değişmekte, şirketlerin buna uyum sağlaması gerekmektedir. Galvano Market Sanayi ve Dış Ticaret A.Ş., sektördeki çevre düzenlemeleri doğrultusunda gerekli tedbirleri almayı ve sürdürülebilir üretim süreçlerine odaklanmayı hedeflemektedir.

- **Ham Madde ve Enerji Fiyat Dalgalanmaları**

Galvano Market'in faaliyet gösterdiği metal kaplama ve galvaniz sektöründe, hammaddelerin ve enerji kaynaklarının maliyetleri doğrudan üretim maliyetlerine yansımaktadır. Metal fiyatlarındaki dalgalanma, şirketin karlılığını etkileyebilir. Ayrıca, enerji maliyetleri de önemli

bir gider kalemidir çünkü galvanizleme işlemleri yüksek enerji tüketir. Hammaddelerin tedarikinde yaşanan aksaklıklar, üretim süreçlerinde gecikmelere yol açabilir. Şirket, bu tür riskleri en aza indirmek için tedarik zincirinde çeşitlendirmeler yapmayı ve enerji verimliliği artıran yatırımlar gerçekleştirmeyi hedeflemektedir. Uzun vadeli tedarik sözleşmeleri ve stratejik tedarikçi ortaklıkları da risklerin yönetilmesinde yardımcı olmaktadır.

- **Teknolojik Yenilikler ve Rekabet**

Sektördeki hızlı teknolojik gelişmeler, şirketlerin üretim süreçlerini sürekli olarak iyileştirmelerini ve rekabet avantajı elde etmelerini zorunlu kılmaktadır. Yeni teknolojilere yatırım yapmayan şirketler, hem verimlilik kayıpları yaşar hem de piyasadaki rekabet gücünü kaybeder. Galvano Market, bu durumu göz önünde bulundurarak, Ar-Ge faaliyetlerine yatırım yapmakta ve üretim süreçlerinde modern teknolojileri kullanmaktadır. Şirketin üretim hatlarında otomasyon sistemleri kullanarak, maliyetleri düşürme ve verimliliği artırma yönünde adımlar atılmaktadır. Bununla birlikte, sektördeki diğer oyuncularla kıyaslandığında teknolojik gerilik, pazar payının kaybedilmesine neden olabilir. Bu nedenle, şirket teknolojik gelişmeleri yakından takip ederek, yenilikçi çözümlerle pazardaki konumunu güçlendirmeyi amaçlamaktadır.

- **Uluslararası Ticaret ve Jeopolitik Riskler**

Galvano Market, global pazarlarda sınırlı ölçekte faaliyet göstermektedir. Bu, dış ticaretin getirdiği bazı riskleri azalttığı anlamına gelse de, şirketin faaliyet gösterdiği bölgesel pazarların ekonomik durumu ve ticaret politikalarındaki değişiklikler hâlâ önemli bir risk faktörüdür. Özellikle yerel ve uluslararası düzeydeki ekonomik belirsizlikler, şirketin büyüme hedeflerini etkileyebilir. Ayrıca, küresel ticaretin dinamiklerinde yaşanan dalgalanmalar, gümrük tarifeleri ve regülasyonlardaki değişiklikler, şirketin ithalat ve ihracat süreçlerinde aksamalara yol açabilir. Galvano Market, bu tür riskleri minimize etmek için pazar çeşitlendirme stratejileri ve esnek iş modelleri geliştirmektedir. Bunun yanı sıra, iç pazarlara yönelik artan odaklanma ile dış ticaret bağımlılığı azaltılmaya çalışılmaktadır.

- **İşgücü ve Eğitim Riskleri**

Metal kaplama ve galvaniz sektöründe yüksek nitelikli iş gücüne duyulan ihtiyaç artmaktadır. Yeni teknolojilere adapte olabilecek ve gelişen sektörel gereksinimlere uygun eğitimli iş gücü bulmak, şirketler için önemli bir zorluktur. Galvano Market, çalışanlarına yönelik sürekli eğitim programları ve beceri geliştirme fırsatları sunarak, sektördeki uzmanlık gereksinimlerini karşılamayı amaçlamaktadır. Ayrıca, iş gücü verimliliğini artırmaya yönelik teknoloji ve otomasyona dayalı çözümlerle, iş gücü bağımlılığı azaltılmaya çalışılmaktadır.

#### **7.5. Birleşme nedeniyle ihraç edilecek paylara ilişkin riskler:**

Birleşme nedeniyle ihraç edilecek Metemtur paylarıyla ilgili olarak likidite riski veya ortaklık kaynaklı bir risk bulunmamaktadır. Bunun dışında, Metemtur payları halihazırda da Borsa'da işlem görmekte olup, piyasa koşullarına göre piyasa fiyatının düşmesinden ve şirket paylarından temettü kazancının elde edilip edilmemesinden kaynaklanabilecek aşağıda belirtilen başlıca riskler doğabilir.

#### **Kar Payı Gelirine İlişkin Riskler:**

Sermaye piyasası mevzuatı dahilinde kâr payı dağıtım işlemleri gerçekleştirilir. Metemtur zarar ettiği dönemlerde kâr payı geliri elde etmeme riski vardır. Ayrıca kar oluşsa bile Metemtur'un



geçmiş yıllar zararı bulunduğu bu zararlar mahsup edilinceye kadar Şirket kar dağıtımını yapamayacaktır. Şirket kâr payı dağıtımını için öncelikle geçmiş yıllar zararı tutarlarını kapatması gerekmektedir. Ayrıca dağıtılan bir kar olsa bile sermaye piyasası mevzuatı uyarınca kar dağıtımını zorunlu değilse, ortaklar genel kurulu kar dağıtıp dağıtmama konusunda karar verir. Bu durumda genel kurul kar dağıtmama kararı verirse ortakların kâr payı alamama riski vardır.

Dağıtılabılır dönem karı oluşsa dahi, sermaye piyasası mevzuatının zorunlu tuttuğu haller hariç, kamuya açıklanan kar dağıtım politikası kapsamında kar dağıtımını yapılamayabilir. Faaliyetler sonucunda zarar oluşması da ihtimal dahilindedir. Ayrıca sermaye artırımını sırasında ortakların rüçhan hakkını kullanmaması durumunda mevcut sermayede sahip oldukları pay oranı sermaye artırımını sonucunda düşecektir.

### **Sermaye Kazancına İlişkin Riskler:**

Metemtur'un finansal performansının beklentilerin altında oluşması veya sermaye piyasası koşullarının kötüleşmesi durumunda şirketin paylarının fiyatı düşebilir. Pay değerleri, genel ekonomik ve siyasi ortam kaynaklı fiyat hareketlerinden, spekülâtif ve manipülâtif nitelikteki işlemlerden etkilenebilir.

Bunlara ek olarak pay sahipleri, Metemtur'un kar ve zararına ortak olmaktadır. Pay sahibi, şirketin tasfiye edilmesi sonucunda bakiye kalması halinde, söz konusu bakiyeye payı oranında iştirak eder. Metemtur'un tasfiyesi halinde ancak diğer tüm alacaklılara gerekli ödemeler yapıldıktan sonra pay sahiplerine bir ödeme yapılabilir.

Gelecek dönemlerde Metemtur tarafından yapılabilecek bedelli sermaye artırımları ve ana pay sahipleri tarafından yapılabilecek pay satışları pay fiyatı üzerinde olumsuz etkiye sebep olabilir ve bu durum payların sermaye kazancını olumsuz etkileyebilir.

### **Piyasaya İlişkin Riskler:**

Metemtur paylarının değeri, Metemtur'un ve rakiplerinin finansal performansında meydana gelecek değişikliklere, küresel makroekonomik koşullara, rakiplerin faaliyetlerine ve diğer değişkenlere tepki olarak önemli dalgalanmalara maruz kalabilir. Metemtur'un faaliyet sonuçlarında meydana gelecek dalgalanmalar veya analistlerin ya da yatırımcıların beklentilerinin karşılanamaması, Metemtur paylarının işlem gördüğü fiyatın düşmesine yol açabilir. Sonuç olarak pay sahipleri yatırımlarının tamamını veya bir kısmını kaybedebilir. Metemtur paylarının değeri zaman zaman dalgalanmalara maruz kalabilir. Söz konusu dalgalanmalar Metemtur'un mali performansı ile ya da geleceğe yönelik kazanç beklentisiyle örtüşmeyebilir, Sonuç olarak, piyasada yaşanacak genel bir düşüş ya da benzer sermaye piyasası araçlarına yönelik piyasalarda yaşanacak düşüşler Metemtur paylarına ilişkin oluşan pazarın likiditesi üzerinde olumsuz etki doğurabilir.

### **7.6. Birleşme işlemine ilişkin riskler:**

Birleşme işleminin gerçekleşmesi, yukarıda 4.2.3 (İşlemin Koşulları) altında özel olarak ve aşağıda 22.3 (İşlemin Koşulları) altında detaylı bir şekilde bahsedilen yasal izin ve onaylarının alınmasına bağlıdır.

Birleşme işleminin II-23.2 sayılı Tebliği'nin 6. maddesi (Birleşme ve Bölünme İşlemlerinde Esas Alınacak Finansal Tablolar) uyarınca, SPK onay tarihinden itibaren en geç bir aya kadar Devralan Şirket ve Devrolunan Şirket'in genel kurulları tarafından onaylanması gerekir. Genel kurulların belirtilen tarihe kadar veya SPK tarafından uygun görülecek daha ileri bir tarihe kadar



toplanarak işlemleri onaylayamaması halinde birleşme işlemleri 30.06.2024 tarihli finansal tablolar üzerinden yapılamayacaktır.

SPK'nın II-23.2 sayılı Tebliğ'inin, 10. maddesinin (Finansal Durum Değişiklikleri) 1. fıkrasına göre birleşme sözleşmesinin imzalandığı tarih ile genel kurul toplantısında onaya sunulacağı tarih arasındaki dönemde birleşmeye taraf şirketlerin finansal durumunda önemli bir değişiklik meydana gelirse, birleşmeye katılan şirketlerin yönetim organlarının birleşme sözleşmesinin değiştirilmesi veya birleşmeden vazgeçilmesi hususlarında karar alması gerekebilir. Bu durumda, birleşmeden vazgeçilmek zorunda kalınması veya birleşme sözleşmesinin değiştirilmesi nedeniyle birleşmeye ilişkin genel kurul toplantısının SPK onay tarihinden itibaren en geç bir aya kadar yapılamaması riski bulunmaktadır.

Ayrılma hakkının kullanımı sonucunda, genel kurul toplantılarına katılarak-olumsuz oy kullanan ve muhalefet şerhini toplantı tutanağına işleyen pay sahipleri veya temsilcilerine yapılacak ayrılma hakkı ödemesi için ayrılma hakkı kullanım miktarına bağlı olarak finansman sağlanması gerekebilecektir. Şirket ayrılma hakkının kullanılması sonucunda ödenmesi gereken finansmanı iç kaynaklardan karşılayamayabilir. Söz konusu finansmanın öngörülen şartlarda veya hiç sağlanamaması birleşme işlemlerini engelleyebilecektir.

Son olarak, deprem, salgın hastalık, savaş gibi mücbir sebep hallerinin varlığı, COVID -19 veya bir başka pandemiyin yeniden etkili olması, pay sahiplerinin birleşmenin onaylanacağı genel kurul toplantısına katılımını, ayrılma hakkı kullanımını zorlaştırabilir veya onaylanan birleşme işlemlerinin tescilini aşırı ölçüde zorlaştırabilir veya önceden öngörülemez şekilde imkânsız hale getirebilir.

#### **7.7. Diğer riskler:**

Devrolunan Şirket, Devralan Şirket'ten farklı bir sektörde yer almaktadır. Bu sebeple devralan şirketin yeni faaliyet göstereceği kimya sektörünün risklerine maruz kalması beklenmektedir.

Makroekonomik Riskler — Birleşmeye Taraf Şirketler'in satışlarının çoğunluğu Türkiye'de yerleşik müşterilere yapılmakta olup bu yurt içinde yaşanabilecek makroekonomik sorunlar, şirketlerin ürettikleri ürünlerin talebini düşürebilecek olup, bu talep düşüklüğü Birleşmeye Taraf Şirketler'in maliyetlerini ciddi bir şekilde olumsuz etkileyerek, karlılığına, değerine ve projeksiyonlarına olumsuz etkide bulunabilir.

Fazla Kapasite — Birleşmeye Taraf Şirketler'in faal olduğu piyasalarda kapasite fazlalığı sorunu yaşanması riski bulunmaktadır.

### **8. BİRLEŞME/BÖLÜNMEYE TARAF ŞİRKETLER HAKKINDA BİLGİLER**

#### **8.1. Birleşmeye taraf şirketler hakkında genel bilgi:**

##### **8.1.1. Birleşmeye taraf şirketlerin ticaret unvanları:**

- a) Devralan Şirket : Metemtur Yatırım Enerji Turizm ve İnşaat A.Ş.
- b) Devrolunan Şirket : Galvano Market Sanayi ve Dış Ticaret A.Ş.

##### **8.1.2. Birleşmeye taraf şirketlerin kayıtlı olduğu ticaret sicili ve sicil numaraları:**

- a) Devralan Şirket : Metemtur Yatırım Enerji Turizm ve İnşaat A.Ş. – İstanbul Ticaret Sicil Müdürlüğü 217883

b) Devrolunan Şirket : Galvano Market Sanayi ve Dış Ticaret A.Ş. İstanbul Ticaret Sicil Müdürlüğü 368865-5

**8.1.3. Birleşmeye taraf şirketlerin kuruluş tarihleri ve süresiz değilse, öngörülen süreleri:**

a) Devralan Şirket : Metemtur Yatırım Enerji Turizm ve İnşaat A.Ş. 12.09.1985 süresiz

b) Devrolunan Şirket : Galvano Market Sanayi ve Dış Ticaret A.Ş. 13.05.2003 süresiz

**8.1.4. Birleşmeye taraf şirketlerin hukuki statüsü, tabi olduğu mevzuat, kurulduğu ülke, kayıtlı merkezinin ve fiili yönetim merkezinin adresi, internet adresi ve telefon ve fax numaraları:**

a) Devralan Şirket – Metemtur:

Hukuki Statüsü : Halka açık anonim şirket  
Tabi Olduğu Mevzuat : Türkiye Cumhuriyeti Kanunları  
Kurulduğu Ülke : Türkiye  
Kayıtlı Merkezi ve Fiili Yönetim Merkezi : İstasyon Mah. Yarış Çıkmazı Sk. B Blok No: 1 İç  
Kapı No: 164 Tuzla/İstanbul  
İnternet Adresi : [www.metemtur.com](http://www.metemtur.com)  
Telefon ve Fax Numaraları : 0216 766 66 51

b) Devrolunan Şirket - Galvano

Hukuki Statüsü : Limited şirket  
Tabi Olduğu Mevzuat : Türkiye Cumhuriyeti Kanunları  
Kurulduğu Ülke : Türkiye  
Kayıtlı Merkezi ve Fiili Yönetim Merkezi : İstasyon Mah. Yarış Çıkmazı Sk. No: 1 İç Kapı  
No: 164 Tuzla/İstanbul  
İnternet Adresi : [www.galvanomarkt.com](http://www.galvanomarkt.com)  
Telefon ve Fax Numaraları : 0216 771 71 00

**8.2. Yatırımlar:**

**8.2.1. İşleme esas finansal tablo dönemi itibariyle Birleşmeye taraf şirketlerin önemli yatırımları ve bu yatırımların finansman şekilleri hakkında bilgi:**

İşleme esas finansal tablo dönemi itibariyle Birleşmeye taraf şirketlerin henüz karara bağlanmış ve uygulamaya alınmış önemli yatırımları ve bu yatırımların finansmanına ilişkin aksiyonları bulunmamaktadır.

**8.2.2. Birleşmeye taraf şirketler tarafından yapılmakta olan yatırımların niteliği, tamamlanma derecesi, coğrafi dağılımı ve finansman şekli hakkında bilgi:**

a) Devralan Şirket – Metemtur

Yapılmakta olan yatırımları bulunmamaktadır.

**Devrolan Şirket – Galvano**

Şirket'in 17.07.2024 tarihi itibarıyla 350.316 TL değerinde varlığı bulunmaktadır.

### **8.2.3. Birleşmeye taraf şirketlerin yönetim organı tarafından geleceğe yönelik önemli yatırımları hakkında bağlayıcı olarak alınan kararlar, yapılan sözleşmeler ve diğer girişimler hakkında bilgi:**

Birleşmeye taraf şirketlerin yönetim organı tarafından geleceğe yönelik olarak alınmış önemli yatırımları ve buna bağlı olarak yapılan sözleşmeleri henüz bulunmamaktadır.

## **9. FAALİYETLER HAKKINDA GENEL BİLGİLER**

### **9.1. Birleşmeye taraf şirketlerin ana faaliyet alanları:**

#### **a) Devralan Şirket – Metemtur**

Metemtur Yatırım Enerji Turizm ve İnşaat A.Ş. (“Şirket” veya “Metemtur” veya “Ana Ortaklık”) 1985 yılında kurulmuştur. Ana Ortaklık yatırım, turizm, inşaat ve enerji sektörlerinde faaliyet göstermekte olup merkez ofisi İstanbul’da bulunmaktadır. Şirket esas sözleşmesinde belirtilen diğer faaliyetler ile birlikte turizm ve inşaat sektöründe turistik oteller, moteller, kamp yerleri, tatil köyleri, villa, her türlü müstakil ya da çok katlı konut, iş ve alışveriş merkezleri, yaşam alanları tesis ve inşa etmek, satmak, satın almak, üçüncü kişilere kiraya vermek veya bunlardan kiralamak, turistik işletmeyle ilgili aynı ve şahsi haklar kabul ve tesis etmek, turizm işletmeciliği yapmak üzere faaliyet göstermektedir.

Grup’un 30.06.2024 tarihi itibarıyla bünyesinde istihdam edilen ortalama personel sayısı 15 kişidir (30.06.2023: 21 kişi).

Metemtur Yatırım Enerji Turizm ve İnşaat A.Ş., 16.09.1985 tarihinde kurulmuş olup 2002 yılından itibaren payları borsada işlem gören halka açık bir şirket olarak faaliyetlerine devam etmektedir.

1989 yılında Bodrum Gumbet’de 30.823 m<sup>2</sup>’lik bir alanda tatil köyü açılışını yapmıştır. Bu tarihten itibaren tatil köyü Şirket tarafından işletilmek ve kiralanmak üzere faaliyetine 2010 yılına kadar devam etmiştir. 2010 yılının sonunda ise tatil evi projesi hayata geçirilmek üzere yıkım yapılmıştır.

Şirket, 2006 yılında Bodrum Gündoğan mevkiinde, Fugayaz Gündoğan Evleri’nin inşaatına başlamış ve 2007 yılında tamamlamıştır.

Metemtur, 2013 yılında ihale yoluyla Bodrum Belediyesi’nden Fine Times arsası yanında bulunan bir arsa satın almış ve daha sonra satın alınan bu arsa ile pafta, ada ve parsel birleşimi yapılmıştır. Caressa Tatil Evi projesi bu yeni alınan arsa üzerine inşa edilmiş olup 2015 yılında tamamlanmıştır.

12.03.2021 tarihinde %50 hissesi Metemtur Yatırım Enerji Turizm ve İnşaat A.Ş.’nin olacak şekilde Bodrum Gümüşlük Koyunbaba mevkiinde bulunan 12.944,54 m<sup>2</sup> yüzölçümlü arsa satın alınmıştır. Akabinde arsa üzerinde Bodrum Belediyesi tarafından onaylı 30 adet Fuga Panorama villa projesine başlanmıştır. Projenin inşaat ruhsatı alınması sonrasında kat irtifakı tesis edilerek 2023 yılında inşaat tamamlanmış, yapı kullanım belgesi 2024 yılında alınmıştır.

Ana Ortaklığın, inşası tamamlanıp hali hazırda satışları devam etmekte olan Muğla İli, Bodrum İlçesi’nde Fuga Panorama konut projesi bulunmaktadır. Ayrıca Ana Ortaklık bünyesinde 1,04 Mw gücünde güneş enerjisi santrali (GES) bulunmakta olup Denizli İli Çal İlçesi’nde yer

almaktadır. Söz konusu güneş enerjisi santrali, yürürlükte olan dağıtım sistemine bağlantı anlaşmalarında belirtilen taşınmazları, her türlü kullanım ve yararlanma hakları ile tüm ekipmanları, arazi bedeli toplam 1.423.004 USD (%18 KDV dahil) bedelle 2021 yılında satın alınmıştır. Söz konusu satın alma kapsamında menkul ve gayrimenkul varlıkların ve bağlantı anlaşmasının Aralık 2021 itibariyle devir işlemleri tamamlanmıştır. Ana Ortaklık fiilen 12.01.2022 tarihinden bu yana Aydem Elektrik Perakende Satış A.Ş.'ye (AYDEM) elektrik satışı gerçekleştirmektedir.

Şirket'in dönem sonları itibariyle ortaklık yapısı aşağıdaki gibidir:

Metemtur Ortaklık Yapısı, TL	Sermayedeki Payı (TL)	Sermayedeki Payı (%)	Oy Hakkı Oranı (%)
Erdal Bulut	16.400.000	15,19	15,19
BCC Yatırım ve Danışmanlık A.Ş.	16.231.000	15,03	15,03
Diğer	75.369.000	69,78	69,78
Toplam	108.000.000	100	100

Grup'un dönem sonları itibariyle konsolidasyon kapsamındaki bağlı ortaklıkları, iştirak oranları, faaliyette bulunduğu ülkeler ve temel faaliyet konuları aşağıdaki gibidir:

Bağlı Ortaklık Unvanı	Coğrafi Bölüm	İştirak Oranı	Kons. Yöntemi
Karel Güneş Enerjisi Üretim San. ve Tic. A.Ş. (1)	Türkiye	%100	Tam Konsolidasyon
Gündemir İnşaat Taahhüt Yapı Malz. Tic. ve San. Ltd. Şti. (2)	Türkiye	%100	Tam Konsolidasyon

Bağlı Ortaklıkların organizasyonu ve faaliyet konuları;

1-) Karel Güneş Enerjisi Üretim San. Ve Tic. A.Ş: Adana İli Karaisalı İlçesinde, 281 Ada 4 Parsel'de bulunan 106.019 metrekarelik arazi üzerine her biri 1 mw'lik 5 adet lisanssız GES projesi gerçekleştirmektedir.

2-) Gündemir İnşaat Taahhüt Yapı Malz. Tic. ve San. Ltd. Şti. : İkamet amaçlı binaların inşaatını (müstakil konutlar, birden çok ailenin oturduğu binalar, gökdelenler vb. inşaatı) (ahşap binaların inşaatı hariç) yapmak amacıyla kurulmuş olan firmanın hisselerinin tamamını 10.09.2021 tarihi itibari ile satın alınmıştır.

Grubun Enerji Santralleri;

Enerji sektöründe Şirket esas sözleşmesinde belirtilen diğer faaliyetler ile birlikte başta güneş olmak üzere her nevi kaynağa dayalı enerji ve yenilenebilir enerji kaynaklarına dayalı elektrik enerjisi üretmek amacıyla kendisi ve/veya yurtiçi ve yurtdışındaki üçüncü kişilere her türlü tesisi planlamak, mühendislik, taahhüt, montaj ve kurmak, işletmeye almak, işletmek, alım satımı, devralmak, kiralamak, kiraya vermek, bakım ve onarım hizmetleri vermek ve iştegal konularında faaliyet gösteren tesislerin alım satımını yapmak, üretilen elektrik enerjisinin ve/veya kapasitesinin müşterilere satışını yapmak üzere faaliyet göstermektedir. Şirket'in mevcut durum itibariyle kendi bünyesinde 1 adet ve bağlı ortaklığı Karel GES A.Ş. bünyesinde 5 adet olmak

üzere toplam 6,91 MW kurulu güce sahip güneş enerjisi santralleri bulunmaktadır. Şirket yenilenebilir enerji sektöründe 2018 yılından itibaren üretim yapıp gelir elde etmektedir. Şirket'in bağlı ortaklıkları bünyesindeki güneş enerjisi santrallerinden yapılan elektrik satışları satışa başlanılan 2018 yılından itibaren 10 yıl süreyle YEKDEM kapsamında 0,133 USD/KWh ile alım garantisi kapsamındadır. Şirket'in üretimi 2028 yılına kadar YEKDEM üzerinden 0,133 USD/KWh ile satıldığı ve bu gelirlerin faturaları ay sonunda yansıtıldığı için enerji üretim maliyetine katılan tarih ile faturalama tarihi arasındaki döviz kuru dalgalanmaları Şirket'in kur farkı giderlerinin artmasına sebep olmaktadır.

Kare1 Güneş Enerjisi Üretim San. Ve Tic. A.Ş. bünyesinde;

Şirket'in Adana ili, Karaisalı ilçesi, Kuzgun köyü içerisinde 281 ada ve 4 no.'lu parselde taşınmazı bulunmaktadır. Parselin yakın çevresinde birçok tarla vasıflı taşınmaz yer almaktadır. Parsel sınırlarını belirleyici olarak tel çit bulunmakta ve parsel üzerinde hali hazırda faal durumda olan güneş enerji santrali yer almaktadır. Söz konusu gayrimenkul için 30 yıllık süre ile üst hakkı tesis edilmiştir. Kare1 Güneş Enerjisi Üretim San. Tic. A.Ş. lehine 19.139,95 m2 alan, Kare2 Güneş Enerjisi Üretim San. Tic. A.Ş. lehine 19.801,16 m2 alan, Kare3 Güneş Enerjisi Üretim San. Tic. A.Ş. lehine 19.146,27 m2 alan, Kare4 Güneş Enerjisi Üretim San. Tic. A.Ş. lehine 18.480,30 m2 alan ve Kare5 Güneş Enerjisi Üretim San. Tic. A.Ş. lehine 19.140,47 m2 alan üzerinde 30 yıl süre ile üst (inşaat) hakkı tesis edilmiştir. Kare1 Güneş Enerjisi Üretim San. Tic. A.Ş. üzerinde Deniz Finansal Kiralama A.Ş. lehine 1. dereceden 3.250.000 USD bedel ile ipotek bulunmaktadır. Bahse konu güneş enerjisi santralleri Kare1 Güneş Enerjisi Üretim San. ve Tic. A.Ş. firma unvanı ile faaliyetini sürdürmektedir. Parsel üzerinde kurulu GES toplam 5.876,64 MWp / 4.995 MWe kurulu güce sahiptir. Tesislerin geçici kabulleri 05.01.2018 tarihinde yapılmıştır. Tesislerin ticari tüzel kişilikleri; İstanbul Ticaret Sicil Müdürlüğü'ne yapılan başvuru ve 23.12.2022 tarihinde yayınlanan Türkiye Ticaret Sicili Gazetesi ile 'Kare1 Güneş Enerjisi Üretim San. ve Tic. A.Ş.'ye devir olmuştur.

Santral Adı	AC Güç	DC Güç	Modül Sayısı
Kare-1	999 kWe	1.212,64 kWp	4.576
Kare-2	999 kWe	1.166,00 kWp	4.400
Kare-3	999 kWe	1.212,64 kWp	4.576
Kare-4	999 kWe	1.119,36 kWp	4.224
Kare-5	999 kWe	1.166,00 kWp	4.400
<b>Toplam</b>	<b>4.995 kWe</b>	<b>5.876,64 kWp</b>	<b>22.176</b>

Tesis Adı	İlgili Makam	Belge Türü	Belge Tarihi
Kare-1 GES	T.C. Enerji ve Tabii Kaynaklar Bakanlığı	Geçici Kabul Tutanağı	05.01.2018
Kare-2 GES	T.C. Enerji ve Tabii Kaynaklar Bakanlığı	Geçici Kabul Tutanağı	05.01.2018
Kare-3 GES	T.C. Enerji ve Tabii Kaynaklar Bakanlığı	Geçici Kabul Tutanağı	05.01.2018
Kare-4 GES	T.C. Enerji ve Tabii Kaynaklar Bakanlığı	Geçici Kabul Tutanağı	05.01.2018
Kare-5 GES	T.C. Enerji ve Tabii Kaynaklar Bakanlığı	Geçici Kabul Tutanağı	05.01.2018
Kare-1 GES	Toros Elektrik Dağıtım A.Ş.	Sistem Kullanım Anlaşması	06.02.2018

Kare-2 GES	Toros Elektrik Dağıtım A.Ş.	Sistem Kullanım Anlaşması	06.02.2018
Kare-3 GES	Toros Elektrik Dağıtım A.Ş.	Sistem Kullanım Anlaşması	06.02.2018
Kare-4 GES	Toros Elektrik Dağıtım A.Ş.	Sistem Kullanım Anlaşması	06.02.2018
Kare-5 GES	Toros Elektrik Dağıtım A.Ş.	Sistem Kullanım Anlaşması	06.02.2018

Metemtur Yatırım Enerji Turizm ve İnşaat A.Ş. bünyesinde;

Şirket'in Denizli ili, Çal ilçesi, Belevi köyü mahallesinde 217 ada 12 parsel içerisinde 17.578,69 m2 yüz ölçümüne sahip tarla vasıflı taşınmazı yer almaktadır. Taşınmazın yakın çevresinde boş arsalar ve tarla nitelikli taşınmazlar yer almaktadır. Parsel üzerinde güneş enerji santrali bulunmaktadır. Bölgedeki güneş enerjisi santralleri Kaynar Enerji A.Ş. firma unvanı ile faaliyetini sürdürmektedir. Kurulu Kaynar-1 GES toplam 1.044,1 MWp / 985 MWe kurulu güce sahiptir. Tesisin geçici kabulü 05.01.2018 tarihinde yapılmıştır.

Santral Adı	AC Güç	DC Güç	Modül Sayısı
Kaynar-1	985 kWe	1.044,1 kWp	3.940
<b>Toplam</b>	<b>985 kWe</b>	<b>1.044,1 kWp</b>	<b>3.940</b>

Tesis Adı	İlgili Makam	Belge Türü	Belge Tarihi
Kaynar-1 GES	T.C. Enerji ve Tabii Kaynaklar Bakanlığı	Geçici Kabul Tutanağı	05.01.2018
Kaynar-1 GES	ADM Elektrik Dağıtım A.Ş.	Sistem Kullanım Anlaşması	29.11.2021
Kaynar-1 GES	ADM Elektrik Dağıtım A.Ş.	Sistem Bağlantı Anlaşması	10.06.2016

#### b) Devrolan Şirket – Galvano

Galvano Market Sanayi ve Dış Ticaret A.Ş., metal kaplama ve galvanizleme sektörlerinde köklü bir deneyime sahip olan bir şirkettir. Şirket, çeşitli metal yüzey kaplama işlemleri ve galvanizleme hizmetleri ile sektördeki farklı ihtiyaçlara yönelik çözüm sunmaktadır. Şirketin ana faaliyet alanları şu şekilde sıralanabilir:

- **Yüzey İşlem Çözümleri:** Galvano Market, metal kaplama, boyama ve galvanizleme sektöründe üretim yapan ve bu firmalara tesis ve ekipman üreten firmaların mühendislik plastikleri, metal anotlar, kimyasal ve arıtma filtreleri, ısıtma ve soğutma ekipmanları, sıcaklık ve seviye sensörleri, redresörler, ultrasonik temizleme ekipmanları, temizleme ve kaplama kimyasalları, özel tesisat malzemeleri, ve bunun gibi A'dan Z'ye tüm ihtiyaçlarını karşılayabilecekleri bir pazar yeri olarak hizmet vermektedir.
- **Metal Üretimi:** Şirket, zamak üretim ve kalay döküm tesis yatırımları yaparak sektöre maliyet avantajı sağlamanın yanında yüksek verimli ve çevre dostu çözümler sunar.
- **Kimyasal Ürün Üretimi ve Ticareti:** Metal kaplama, boyama ve galvanizleme sektöründe kullanılan yüksek kaliteli kimyasal ürünleri tedarik eden Galvano Market, aynı zamanda temizlik

ve çinko kaplama kimyasallarını da üretmekte ve süreç verimliliğini artırmayı ve ürün kalitesini iyileştirmeyi amaçlamaktadır.

- Teknik Danışmanlık ve Eğitim: Şirket, müşterilerine yalnızca ürün tedarik etmekle kalmayıp, aynı zamanda teknik destek, danışmanlık ve eğitim hizmetleri de sunmaktadır. Bu sayede, müşterilerin üretim süreçlerini optimize etmelerine ve daha verimli sonuçlar elde etmelerine yardımcı olmaktadır.

Yüzey işlemleri sektörü, son yıllarda hızlı gelişim gösteren sanayi alanlarından birisidir. 2003 yılında faaliyetlerine başlayan Galvano Market, operasyonlarını bu alanda, özellikle yüzey işlem proseslerinin ana elemanlarını oluşturan metal hammadde, ekipman ve alt sistemler üzerine yoğunlaştırmıştır.

Tüm sektörlerde olduğu gibi yüzey işlem sektöründe de artan rekabet koşulları, işlem kalitesinin, birim maliyetlerin ve sürdürülebilirliğin iyileştirilmesini zorunlu kılmaktadır.

Galvano Market dünya çapında faaliyet gösteren, verimlilik eksenli teknoloji üreten ve imalatlarının tamamını Avrupa'da gerçekleştiren partnerleri ile kendi alanında lider konumda bulunan ürünlerinin Türkiye ve bölge temsilciliklerini yapmaktadır.

Bu kapsamda, bünyesinde yer alan firmaların Türkiye'de tanıtım ve pazarlamasını, uygulamaların teknik servis ve bakım gibi satış sonrası hizmetlerini de gerçekleştirmektedir.

Galvano Market bünyesinde distribütörlük ve bayilik anlaşmaları ile yer alan firmalar ve uygulamaları :

- Siebec:

Fransa merkezli firma 60 yılı aşkın bir süredir filtreleme, pompa, vakumlama, arıtma ve geri dönüşüm teknolojileri üzerine çalışmaktadır.

- Mazurczak:

Mazurczak, sıvıların ısıtılması, soğutulması, ölçme ve kontrolü alanında ürün ve mühendislik hizmeti vermektedir. Alman menşeli firma, özellikle Avrupa bölgesinde, pazar lideri konumundadır.

- Röchling:

Merkezi Almanya'da bulunan Röchling, oldukça geniş kullanım alanı olan PP, PPS, PE, PVC, PVDF, Cast Nylon, Pom-c/Delrin, PET, PEEK gibi mühendislik plastiklerini üretmektedir. Bünyesinde önemli Ar-Ge laboratuvarlarını ve birçok patenti de bulundurmaktadır. Galvano Market, bu ürünlerin müşteri ihtiyaçlarına göre farklı ebatlarda hazırlanması ve müşteriye sevki konusunda da hizmet vermektedir.

- Munk:

Almanya'da üretilmekte olan ve geniş bir uygulama alanına sahip ürünler, özellikle enerji verimliliği alanında sektör lideri konumundadır. Elektro kaplama sektörüne enerji dönüştürme sistemleri, regülatörler, güç kaynakları ve redresör üretmektedir.

Firma bünyesindeki ticari faaliyetler kapsamında: Kaplama metali ve inert Anot olarak kullanılan Nikel, Kalay, Çinko, Elektrolitik Bakır, Fosforlu Bakır, Kurşun Anot gibi metaller ile

Nikel Sülfat, Nikel Klorür, Kostik, Sülfürik Asit, Nitrik Asit, Borik Asit, Potasyum Siyanür, Sodyum Siyanür, Bakır Siyanür ve kaplama organik kimyasallarının satışı gerçekleştirilmektedir.

Yıllar içinde özellikle müşteri taleplerinin artması sonucu firma, üretim alanında yatırımlara başlamış, Kasım 2023'te deneme üretimleri ile faaliyete geçen 900 ton/yıl kapasiteli çinko kaplama kimyasalları üretim tesisini devreye almıştır.

Bu tesis, Elektrolitik Çinko kaplama prosesinde kullanılan bazı toz ve sıvı kimyasalların üretimi için gerekli inorganik ve organik kimyasalların toz ve sıvı karıştırma mikserleri ile ürün haline getirilme işlemlerini gerçekleştirmektedir.

Diğer metallere göre korozyon ve aşınma direnci konusunda avantajları ile işlenebilirlik özelliği sayesinde pek çok endüstrinin ilk tercih olan Zamak; otomotiv, beyaz eşya, mobilya başta olmak üzere elektrik - elektronik, tekstil ve inşaat sektörlerinde geniş bir alanda kullanılmaktadır.

Ekipman yatırımı tamamlanan ve kurulum aşamasında olan bu projede, geri dönüştürülmek üzere işleme alınan Zamak kırıcıya yüklenir. Kırıcıdan çıkan parçalar yolluk konveyörü yardımı ile ergitme fırınına taşınır. Zamak Ergitme fırını yaklaşık 420 °C sıcaklıkta malzemeyi eriterek sıvı hale getirir. Ergimiş zamak bir pompa yardımı ile zamak külçe konveyörüne taşınır. Kalıplı gözlerden oluşan bu konveyörde hızla soğumaya başlayan eriyik katı hale geldikten sonra külçeler halinde çıkarılır ve istiflenir. Aynı tesiste geri dönüştürülmesi planlanan diğer bir metal de Kalay'dır.

Kalay, elektrolitik kaplamada, saklama tenekeleri imalatında, lehim ve kimyasal madde yapımında kullanılmaktadır. Otomotiv endüstrisinde motor yatakları, kaporta, radyatör, yağ ve hava filtreleri imalatında, uçak ve gemi inşa endüstrisinde, elektrik ve elektronik sanayisinde birçok alanda karşımıza çıkmaktadır.

Kalay, Zamak ile benzeri bir proses akışı izlenerek, ergitme fırınında ergitilmekte ve çeşitli kalıplara dökülerek satışa hazır hale getirilmektedir.

### **9.1.1. İşleme esas finansal tablo dönemi itibarıyla ana ürün/hizmet kategorilerini de içerecek şekilde Birleşmeye taraf şirketlerin faaliyetleri hakkında bilgi:**

#### **a) Devralan Şirket – Metemtur**

Şirket 12.03.2021 tarihinde, Muğla İli, Bodrum İlçesi, Karakaya Mahallesi, 212 Ada, 1 Parselde bulunan 12.944,54 m2 yüzölçümlü, 0,30 emsal konut imarlı arsayı, şirkette %32,50 oranında pay sahibi olan BCC Yatırım ve Danışmanlık A.Ş. (BCC) ile %50-%50 oranında ortaklaşa toplam 37.000.000 TL bedele satın almıştır. Söz konusu arsa üzerinde konut projesi geliştirilmesi için 08.07.2021 tarihinde BCC ile "İnşaat Yapım Sözleşmesi" imzalanmıştır. İnşaat tamamlanıp "Nihai Paylaşım Oranı" ortaya çıkana kadar, kat irtifak tapuları çıkan bağımsız bölümlerin paylaşılması için arsa maliyeti ve tahmini inşaat maliyeti dikkate alınarak, sözleşme kapsamında bir "Geçici Paylaşım Oranı" Ana Ortaklık için %72,5 BCC için %27,5 olarak belirlenmiştir. Bu oranlar üzerinden bağımsız üniteler, 15.03.2022 tarihinde, her bir bağımsız ünite için gayrimenkul değerlendirme raporunda şerefiyeler üzerinden belirlenen değerler dikkate alınarak pay edilmiştir. Şerefiyeleri dikkate alınarak yapılan bu dağıtımda BCC 8 bağımsız ünite, Ana Ortaklığa ise 22 adet bağımsız ünite bırakılmıştır. 31.12.2023 itibarıyla projenin inşaat işleri tamamlanmış ve inşaatın gerçekleşme oranının %100 seviyesine ulaştığına ilişkin olarak yapı denetim firması ile seviye tespit tutanağı tanzim edilmiştir. İnşaatın tamamlanması ile birlikte inşaat yapım sözleşmesi kapsamında projedeki bağımsız ünitelerin paylaşımı için "Nihai



Paylaşım Oranı" hesaplanmıştır. Nihai paylaşım oranı BCC için %23,98 Ana Ortaklık için %76,02 olarak hesaplanmıştır. Daha önce "Geçici Paylaşım Oranı" dikkate alınarak yapılan paylaşımda, şerefiyeler dikkate alındığında BCC'nin payına düşen 8 bağımsız bölümün tüm proje içerisindeki payı % 27,71 iken Ana Ortaklığın payına düşen 22 adet bağımsız bölümün tüm proje içerisindeki payı %72,29 dur. BCC için "Nihai Paylaşım Oranı"nın daha önce yapılan geçici paylaşıma göre düşük çıkması nedeniyle, aradaki fark olan %3,73 oranı kadar Ana Ortaklığın lehine denkleştirmeye gidilmiştir. Bu denkleştirme için daha önce BCC'ye bırakılan ve şerefiyesine göre projenin %4,34'üne karşılık gelen bir villanın %85,94'ü Ana Ortaklığa devredilmiştir. Ayrıca 04.07.2023 tarihinde villanın tapusunun tamamı da Ana Ortaklığa devredilmiştir. Villanın satışı halinde BCC'nin payına düşen %14,06'lık kısım kendilerine ödenecektir. İlgili villa 2024 tarihinde satılmış ve BCC payına düşen %14,06'lık tutar karşılığı da ödenmiştir.

Satışlar	01.01.2024-30.06.2024	% Payı	01.01.2023-30.06.2023	% Payı
Gayrimenkul Satışı	108.137.482	82	155.649.457	88
Elektrik Satışı	20.220.781	15	21.650.135	12
Diğer Satışlar	3.294.999	3	-	-
<b>Toplam</b>	<b>131.653.262</b>	<b>100</b>	<b>177.299.592</b>	<b>100</b>

Şirket'in satışlarının tamamı yurtiçinde gerçekleşmektedir. Şirketin gelirleri gayrimenkul satış ve elektrik satış gelirlerinden oluşmakta olup, gayrimenkul satışları Muğla İli'nin Bodrum ilçesinde, enerji üretimi Adana İli Karaisalı beldesi ve Denizli İli Çal ilçesinde gerçekleşmektedir.

### Devrolan Şirket – Galvano

Şirket, çeşitli metal yüzey kaplama işlemleri ve galvanizleme hizmetleri sunmakta olup ana faaliyet başlıkları yüzey işlem çözümleri, metal üretimi, kimyasal ürün üretimi ve ticareti ile teknik danışmanlık ve eğitimidir. Şirket sürdürmekte olduğu ilgili faaliyetleri doğrultusunda 2022 yılında 413.393.859 TL olan hasılatını 2023 yılında 230.795.412 TL olarak gerçekleştirmiştir. Şirket'in 2023 yılı hasılatı 2022 yılına kıyasla %44 oranında gerilemiştir. 2022 yılında 412.156.709 TL olan yurt içi satış gelirleri 2023 yılında 230.323.919 TL olmuştur. 2022 yılında 1.064.995 TL olan yurt dışı satış gelirleri 2023 yılında 19.346 TL olmuştur. Böylece 2023 yılında yurt içi ve yurt dışı satışlar yıllık bazda sırasıyla %44 ve %98 azalmıştır. 2022 yılında 350.525 TL olan diğer satışlar kalemi ise 2023 yılında 715.434 TL'ye yükselmiştir. Şirket'in 1Y24 dönemi hasılatı önceki yılın aynı dönemine kıyasla %15 artarak 89.012.960 TL'ye yükselmiştir. 1Y24 dönemi hasılatının 88.368.955 TL'lik kısmı yurt içi satışlardan, 246.924 TL'lik kısmı yurt dışı satışlardan ve 853.094 TL'lik kısmı diğer satışlardan elde edilmiştir.

	01.01.2024-30.06.2024	01.01.2023-30.06.2023	01.01.2023-31.12.2023	01.01.2022-31.12.2022
Yurt İçi Satışlar	88.368.955	77.169.829	230.323.919	412.156.709
Yurt Dışı Satışlar	246.924	19.346	19.346	1.064.995
Diğer Satışlar	853.094	376.089	715.434	350.525
<b>Brüt Satışlar</b>	<b>89.468.973</b>	<b>77.565.264</b>	<b>231.058.699</b>	<b>413.572.229</b>
Satış İadeleri (-)	(456.013)	(78.063)	(263.287)	(178.370)

<b>Satış İndirimleri (-)</b>	<b>(456.013)</b>	<b>(78.063)</b>	<b>(263.287)</b>	<b>(178.370)</b>
<b>Net Satışlar</b>	<b>89.012.960</b>	<b>77.487.201</b>	<b>230.795.412</b>	<b>413.393.859</b>

**9.1.2. Araştırma ve geliştirme süreci devam eden önemli nitelikte ürün ve hizmetler ile söz konusu ürün ve hizmetlere ilişkin araştırma ve geliştirme sürecinde gelinen aşama hakkında ticari sırrı açığa çıkarmayacak nitelikte kamuya duyurulmuş bilgi:**

Yoktur

**9.1.3. Başlıca sektörler/pazarlar:**

**9.1.4. Faaliyet gösterilen sektörler/pazarlar ve Birleşmeye taraf şirketlerin bu sektörlerdeki/pazarlardaki yeri ile avantaj ve dezavantajları hakkında bilgi:**

### **Dünya’da Yenilenebilir Enerji Sektörü**

İklim değişikliğinin toplumlar ve dünya üzerindeki olumsuz etkileri, düşük karbon emisyonlu bir ekonomik sistem geçişini kaçınılmaz hale getirmektedir. 2015 yılında Birleşmiş Milletler İklim Değişikliği Çerçeve Sözleşmesi (UNFCCC) altında imzalanan ve 2016’da yürürlüğe giren Paris Anlaşması, insan kaynaklı sera gazı salımlarının neden olduğu küresel sıcaklık artışını, sanayileşme öncesi döneme göre 2 santigrat dereceyle sınırlamayı hedeflemekte ve 1,5 santigrat derecenin önemini vurgulamaktadır. Bu bağlamda, Türkiye dahil birçok ülke, bu yüzyılın ortasına kadar net sıfır emisyonlu bir ekonomiye ulaşma taahhüdünde bulunmuştur.

İklim değişikliğiyle ilgili tartışmalar, enerji sektöründe dönüşüm hızının artması gerekliliğine odaklanmaktadır. Bunun nedeni sera gazı emisyonlarının büyük çoğunluğu bu sektörden kaynaklanmasıdır. Bu ihtiyacın temelinde, küresel emisyonların yaklaşık dörtte üçünün enerji sektöründen kaynaklandığı gerçeği yatmaktadır.

Uluslararası Enerji Ajansı (IEA) Dünya Enerji Görünümü (WEO) 2023 raporuna göre, 2030 yılında temiz teknolojiler enerji sistemlerinde çok daha büyük bir etkinliğe sahip olacaktır. Elektrikli araç sayısı neredeyse 10 kat artacak, güneş enerjisi şu anda ABD’nin tüm elektrik sisteminden daha fazla elektrik üretecek ve yenilenebilir enerji kaynaklarının küresel elektrik üretimindeki bugün %30 olan payı %50’ye yaklaşacaktır.

Tüm bu artış öngörülerini sadece dünya genelindeki hükümetlerin mevcut politika düzenlemelerine dayanmaktadır. Eğer ülkeler ulusal enerji ve iklim taahhütlerini zamanında ve eksiksiz olarak yerine getirirlerse, temiz enerji alanındaki ilerlemenin hızlanacağı öngörülmektedir. Bununla birlikte, küresel ısınmayı 1,5 derece ile sınırlama hedefini canlı tutmak için daha da güçlü önlemlere ihtiyaç duyulmaktadır.

IEA 2023 raporuna göre, yenilenebilir elektrik kapasitesi ilaveleri, 2023’te tahmini 507 GW’a ulaştı; bu, 2022’ye göre neredeyse %50 daha yüksek olup, 130’dan fazla ülkede sürekli politika desteğinin küresel büyüme eğiliminde önemli bir değişikliğe yol açması ile gerçekleşti. 2023’teki dünya çapındaki bu ivme, temel olarak Çin’in hızla büyüyen güneş enerjisi (+%116) ve rüzgâr (+%66) pazarındaki yıllık büyümeden kaynaklandı. Yenilenebilir enerji kapasitesi ilaveleri önümüzdeki beş yıl içinde artmaya devam edeceği ve bunun %96’sının güneş enerjisi ve rüzgâr oluşturacağı öngörülmüyor. Bunun nedeni güneş enerjisi ve rüzgârın çoğu ülkede hem fosil hem de fosil olmayan alternatiflerden üretim maliyetlerinin daha düşük olması ve politika destekleridir. Güneş enerjisi ve rüzgâr ilavelerinin 2028 yılına kadar 2022’ye kıyasla iki katından fazla artacağı ve neredeyse 710 GW’a ulaşacağı tahmin ediliyor. 2028 yılına gelindiğinde,

potansiyel yenilenebilir elektrik üretiminin 2022'ye göre neredeyse %70 artışla 14.400 TWh civarına ulaşması bekleniyor.

IEA'nın raporuna göre önümüzdeki 5 yıl içerisinde yenilenebilir enerji alanında önemli yollar katedileceği öngörülüyor. Bunlar;

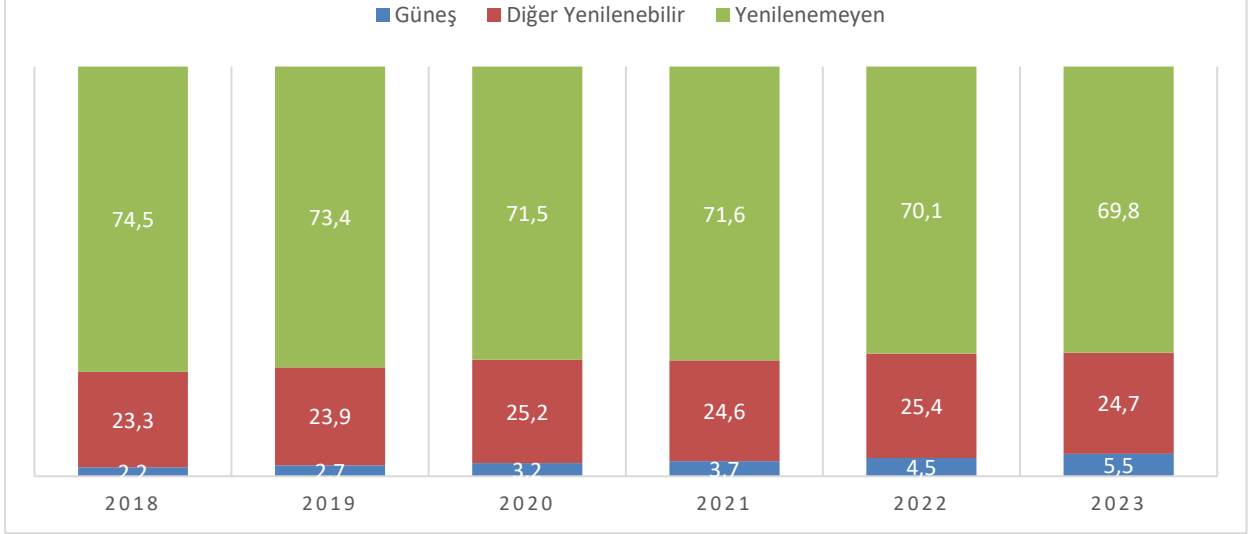
- 2024 yılında değişken yenilenebilir enerji üretimi hidroelektrik enerjisini geride bırakacak.
- 2025 yılında yenilenebilir enerji kaynakları kömür yakıtlı elektrik üretimini geride bırakacak.
- 2025 yılında rüzgâr nükleer elektrik üretimini geçecek.
- 2026 yılında güneş enerjisi nükleer elektrik üretimini geçecek.
- 2028 yılında güneş enerjisi rüzgâr enerjisi üretimini geride bırakacak.

Solar Power Europe tarafından hazırlanan Güneş Enerjisi Küresel Piyasa Görünümü 2024 raporuna göre, 2023 yılında yenilenebilir enerjilerin küresel elektrik üretiminin %30'una, yani neredeyse üçte birine ulaştığı yıl olarak kaydedildi. Güneş enerjisi, küresel elektrik üretiminin yalnızca %5.5'ini oluşturarak toplam elektrik talebine küçük bir katkı sağladı.

Solar Power Europe'un raporuna göre güneş enerjisi dışında kalan diğer yenilenebilir enerji kaynakları 2023 yılında küresel elektrik talebinin toplamda %24.7'sini karşıladı. 2022'de bu oran %25.4'tü. Yenilenebilir enerjilerin azalan üretiminin nedeni, iklim değişikliğinde bulunabilir – sıcaklık artışları ve kuraklıklar, hidroelektrik santrallerinin faaliyetlerini zorlaştırarak üretimlerinde düşüşe yol açtı.

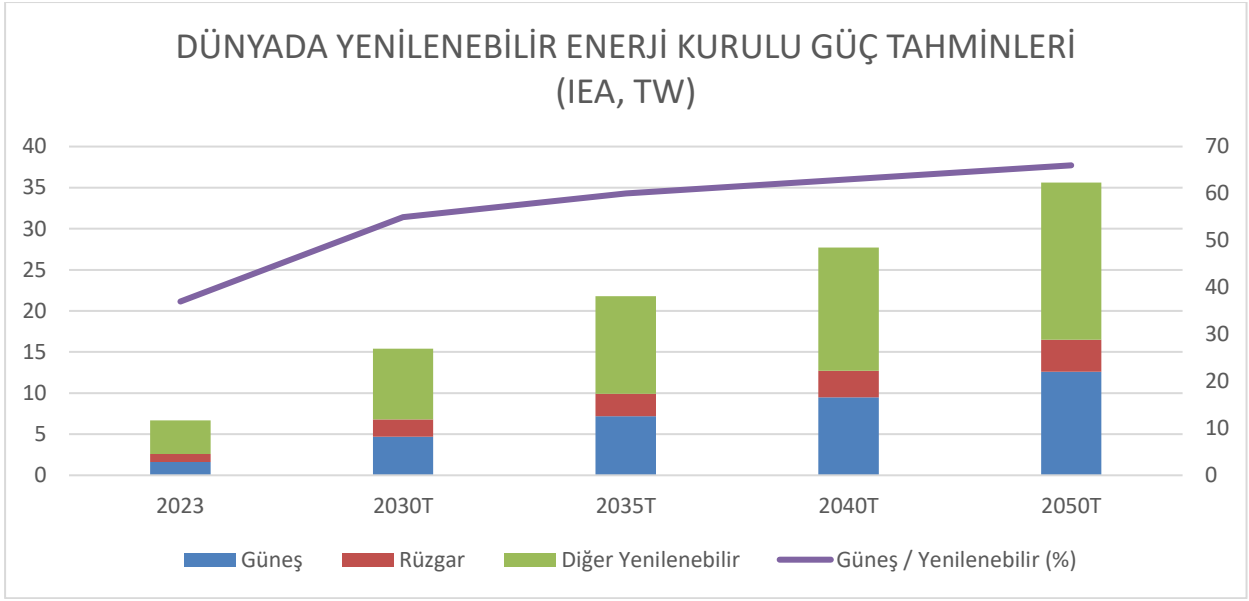
Küresel yenilenebilir enerji dönüşümüne öncülük eden güneş enerjisi, 2023 yılında 1,631 TWh üreterek, 2022 yılında üretilen 1,324 TWh'a göre %23 artış gösterdi. Küresel elektrik üretimi açısından ikinci en hızlı büyüyen teknoloji, %9.8 büyüme oranı ile rüzgâr enerjisi olurken, hidroelektrik %2'lik bir düşüş yaşadı. Bu sırada, en karbon yoğun enerji üretim kaynağı olan kömürle üretilen elektrik %1.4 oranında arttı, fosil gazla çalışan elektrik ise hafifçe %0.8 oranında arttı, diğer fosil enerji üretimi ise petrol üretimindeki düşüş nedeniyle %7.5 oranında azaldı. Nükleer enerji üretimi ise %1.8 oranında arttı. Mutlak rakamlarla, güneş enerjisi 2023'te kömürden iki kat daha fazla yeni elektrik ekledi.

## KÜRESEL GÜÇ PAYI OLARAK GÜNEŞ VE YENİLENEBİLİR ENERJİ 2018-2023



IEA 2023 raporuna göre, güneş enerjisinin önümüzdeki 10 yıl içinde güçlü bir büyüme potansiyeline sahip olduğunu da vurgulamaktadır. Yenilenebilir enerji kaynakları, 2030'a kadar yeni enerji üretim kapasitesinin %80'ini oluşturacak ve güneş enerjisi bu genişlemenin yarısından fazlasını oluşturacaktır. Ancak, dünya genelinde güneş paneli üretim kapasitesinin yılda 1.200 GW'a ulaşacağı tahmin edilirken, 2030'da sadece 500 GW üretim yapılması beklenmektedir. Eğer 10 yılın sonunda 800 GW yeni güneş enerjisi kapasitesine ulaşırsa, Çin'de kömürle yakıtlı elektrik üretiminin 2030'da %20 azalacağı; Latin Amerika, Afrika, Güneydoğu Asya ve Orta Doğu'da kömür ve gazdan elektrik üretiminin dörtte bir oranında düşeceği tahmin edilmektedir.

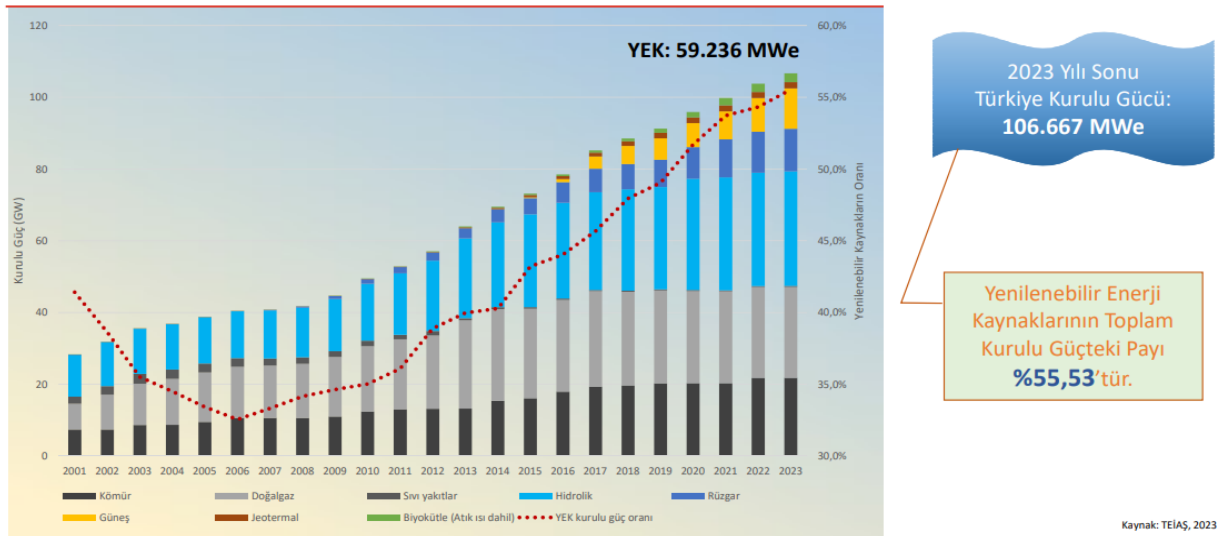
Yapılan araştırmalar, güneş enerjisinin elektrik üretiminin yeşil dönüşümünde en yüksek hızda büyüyen üretim teknolojisine dönüşeceğini ortaya koyarken; Uluslararası Enerji Ajansı'nın tahminlerine göre, küresel güneş enerjisi kurulu gücünün 2030 yılında 7.639 GW'a, 2050 yılında ise 12.639 GW'a ulaşması beklenmektedir. Bunun yanı sıra, güneşin yenilenebilir enerji kurulu gücü içerisindeki payının 2050 itibarıyla %66'ya ulaşacağı tahmin edilmektedir.



## Türkiye’de Yenilenebilir Enerji Sektörü

2011-2020 yılları arasındaki dönemde, yıllık kurulu güç net artışının ortalaması 4,6 GW olmuştur. Bu dönemde kurulu güçteki artışın toplam elektrik talebindeki artıştan daha yüksek olduğu görülmekte ve bunun en büyük nedenlerinden birisinin yenilenebilir enerji santrallerine verilen teşvikler olduğu değerlendirilmektedir. 2011- 2020 yılları arasında devreye alınan yenilenebilir enerji santrallerinin yıllık ortalama kurulu gücü 3,2 GW civarında gerçekleşmiştir. 2020 yılında yenilenebilir enerji kaynaklarının toplam kurulu güç artışı 4,8 GW civarında seyretmiş, ancak kapanan bazı santrallerden dolayı Türkiye toplam kurulu güç artışı 4,6 GW civarında gerçekleşmiştir. 2020 yılında termik santrallerin toplam net kurulu gücü yaklaşık 0,2 GW azalırken, rüzgâr ve güneş santrallerinin toplam kurulu gücündeki artış miktarı 1,9 GW seviyesinde olmuştur.

## Türkiye Kurulu Güç Değişimi (MWe)



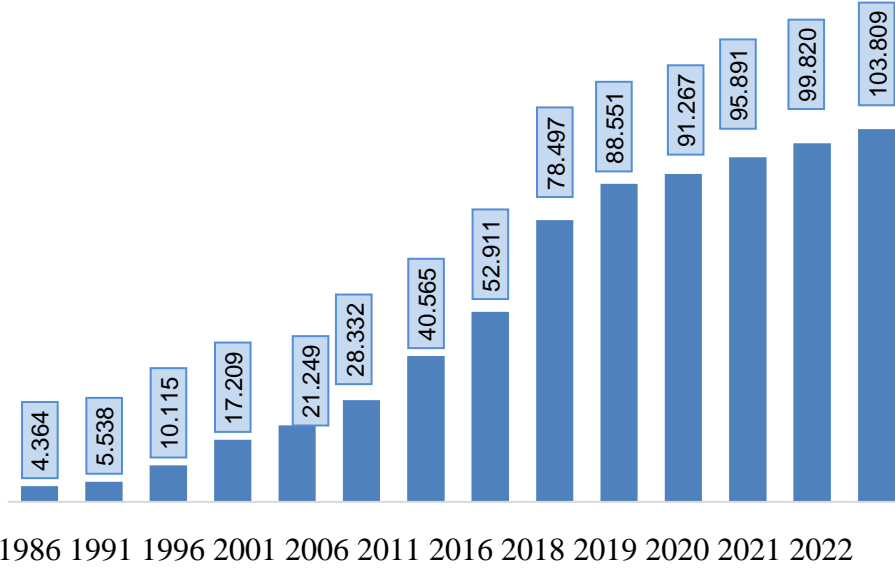
2021 yılı ilk 10 ayı sonunda Türkiye toplam kurulu gücü 99,1 GW seviyelerine ulaşmıştır. İlk 10 ay içerisinde 3.160 megavat (MW) civarında gerçekleşen net kurulu güç artışı, yenilenebilir

kaynaklardan elektrik üreten santrallerden meydana gelmiştir. 485 MW'lık kurulu güç artışı hidroelektrik santrallerinden (HES) sağlanmış, toplam artışın 1.420 MW'lık kısmı rüzgâr enerjisi santrallerinden (RES), 991 MW'lık kısmı ise güneş enerjisi santrallerinden (GES) kaynaklanmıştır. İlgili dönemde doğal gaz ve çok yakıtlılar kullanarak elektrik üreten santrallerin net toplam kurulu gücü 141 MW azalmıştır.

2016-2020 yılları arasında yeni net kurulu güç artışı değerleri incelendiğinde, yıllık ortalama 4.549 MW büyüklüğünde bir kurulu gücün devreye girdiği anlaşılmaktadır. 2020 yılında 4.624 MW toplam kurulu güç artışı gerçekleşirken, aynı dönemde 1.913 MW RES ve GES devreye alınmıştır.

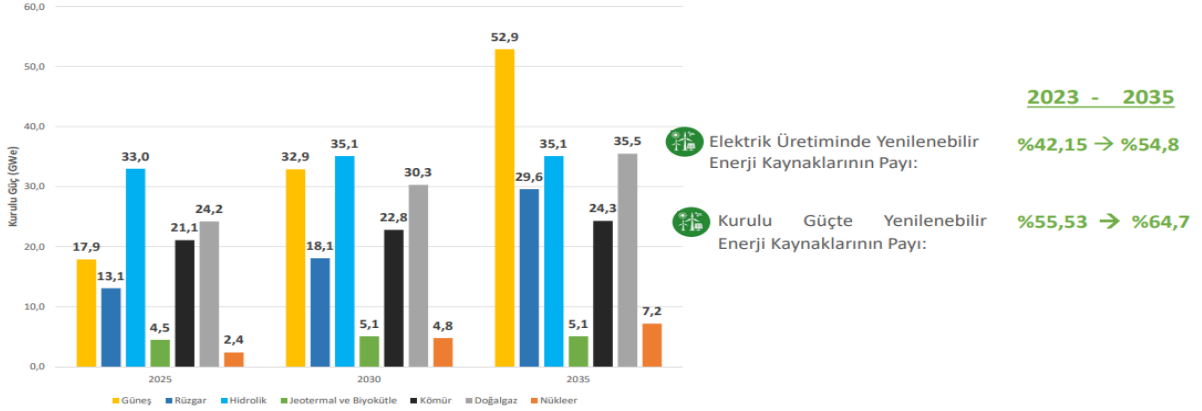
2021 yılı ilk 10 ay verileri incelendiğinde ise, yenilenebilir enerji kaynaklarından elektrik üreten santrallerin kurulu güçteki payının %53,4'e yükseldiği görülmektedir. Bu yükselişte Temmuz ayında son bulan dolar bazlı YEKDEM önemli bir rol oynamıştır. 2019-2023 yılları arası hedefleri içeren On Birinci Kalkınma Planı'nda, 2023 yılı itibarıyla Türkiye'nin toplam kurulu gücünün 109,5 GW'a erişeceği öngörülmüştür. 2021'in ilk 10 ayda gerçekleşen toplam brüt elektrik üretiminin %30,7'lik kısmı ithal ve yerli kömür santrallerinden sağlanırken, %33,1'lik kısmı doğal gaz santrallerinden temin edilmiştir. 2020 yılının ilk 10 ayındaki dağılım ile karşılaştırıldığında, kömür santrallerinden üretilen elektrikte 3,6 yüzde puanlık bir gerileme görülmüştür. Benzer şekilde, hidroelektrik santrallerden üretilen elektriğin payında da %10,3 puanlık bir azalma gerçekleşmiştir. Kömür santrallerinden ve hidroelektrik santrallerden kaynaklanan azalmanın %89'u (12,4 yüzde puanlık artış) doğal gaz santrallerinden karşılanmıştır.

#### Yıllara Göre Kurulu Güç Değişimi (Mw)



#### Türkiye Ulusal Enerji Planı Hedefleri

## Türkiye Ulusal Enerji Planı Hedefleri



## Türkiye’de Petrol

Petrol, başlıca hidrojen ve karbondan oluşan ve içerisinde az miktarda nitrojen, oksijen ve kükürt bulunan çok karmaşık bir bileşimdir. Normal şartlarda gaz, sıvı ve katı halde bulunabilir. Gaz halindeki petrol, imal edilmiş gazdan ayırt etmek için genelde doğal gaz olarak adlandırılır. Ham petrol ve doğal gazın ana bileşenleri hidrojen ve karbon olduğu için bunlar "Hidrokarbon" olarak da isimlendirilirler.

BP, 2021 Haziran tarihli raporuna göre, 2020 yılı küresel petrol rezervi 1,73 trilyon varil olarak açıklanmıştır. Küresel petrol rezervi, 2019 yılına göre, %0,1 azalmıştır. 2020’de, Venezuela %17,5’lik pay ile en çok petrol rezervine sahip ülke; Orta Doğu da %48,3 oranıyla en çok petrol rezervine sahip bölge olmaya devam etmiştir. 2019 ile 2020 arasında geçen sürede toplam petrol rezervinde az da olsa artış gösteren tek bölge Afrika olmuştur.

Küresel petrol ve doğal gaz arama faaliyetleri genel olarak süper basen olarak adlandırılan bölgelerde yoğunlaşmaya devam etmektedir. Bu kapsamda Orta Doğu’da Central Arabia, Zagros; Avrasya bölgesinde Güney Hazar ve Timan Pechora, Kuzey Amerika’da Appalachian ve Permian dikkati çeken ve önemini artıran bölgelerdir.

Küresel petrol rezervlerine bölgesel bazda bakıldığında, Orta Doğu’yu %18,7’lik rezerv miktarı ile Orta ve Güney Amerika, sonrasında %14’lük rezerv miktarı ile Kuzey Amerika takip etmektedir. Avrasya %8,4, Afrika %7,2, Asya Pasifik %2,6 ve Avrupa %0,8’lik rezerv payına sahiptir.

“Petrol Rezerv Ömrü” mevcut teknolojilerle ekonomik olarak üretilebilen ispatlanmış petrol miktarının, mevcut üretime bölünmesiyle (Rezerv/Üretim) elde edilen bir değerdir. Dünya petrol rezerv miktarı, teknolojik gelişmeler ile birlikte yükselmektedir. 2020 yılında, dünya ham petrol rezerv miktarı 1,73 trilyon varil, ham petrol üretimi de 88,4 milyon varil olarak kaydedilirken, 2020 yılı sonunda petrol için küresel rezerv ömrü yaklaşık olarak 54 yıl olarak hesaplanmaktadır. Geçen yıl hesaplandığında yaklaşık olarak 50 yıl olan küresel rezerv ömrünün artmasında Covid-19 salgınına 10 bağlı olarak düşen üretim etkili olmuştur. Rezerv miktarları incelendiğinde Orta Doğu birinci, Orta ve Güney Amerika ikinci, Kuzey Amerika ise üçüncü sırada yer almaktadır. Rezerv ömrü bölgesel olarak değerlendirildiğinde, 144 yıl ile Orta ve Güney Amerika bölgesi ön plana çıkmaktadır.

Ortaya konulan 50 yıllık “petrol rezerv ömrü” ifadesinde, söz konusu “ömür” bugün için

ispatlanmış olan miktarların, mevcut teknolojilerle ekonomik olarak üretimi esas alınarak hesaplanmıştır. Oysa yeni keşiflerle yeni rezervlerin devreye girmesi, gelişen teknoloji sayesinde daha ekonomik olarak üretilebilecek mevcut kaynaklar, ve bu ömrün talebe de bağlı olarak değişebileceği dikkate alınmalıdır. UEA verilerine göre, küresel petrol kaynaklarının dağılımı, bölgelere ve teknolojik gelişmelere göre değişkenlik göstermektedir.

2019 yılında, 95 milyon v/g olarak kaydedilen petrol üretimi, 2020 yılında, %6,9 oranında azalarak 88,4 milyon v/g'ye gerilemiştir. 2020 yılında, toplam üretimin %31,3'lük bölümü, Orta Doğu'da gerçekleşmiştir. 2020 yılında dünyanın en büyük üreticilerinden Rusya'da %8,7, Suudi Arabistan'da %6,5 ve ABD'de %3,5 oranında üretim düşüşü meydana gelmiştir. Yaşadığı iç karışıklık sebebiyle Libya'nın yıl genelindeki üretim azalışı ise %70,2 seviyesinde gerçekleşmiştir. OPEC ülkeleri üretiminde görülen azalma, yaşanan üretim düşüşünün yaklaşık %66'sına tekabül etmektedir. OPEC dışı ülkelere ise ABD ve Rusya, üretimi en çok azalan ülkeler olmuştur.

2019 yılında, 97,6 milyon v/g olarak kaydedilen küresel petrol tüketimi, 2020 yılında %9,3'lük bir azalışla 88,5 milyon v/g seviyesine inmiştir. Yine Covid-19 salgını etkisinin görüldüğü küresel petrol tüketimindeki bu düşüş ile birlikte 2011 yılından bu yana en düşük küresel petrol tüketim seviyeleri ortaya çıkmıştır. 2020 yılında, bölgeler bazında en önemli azalma; %13,8 ile Avrupa bölgesinde görülürken, Avrupa'yı, %13,1 ile Afrika ve %12,4 ile Kuzey Amerika izlemiştir. Ülke bazında ise ABD ve Hindistan, petrol tüketiminde en büyük düşüşleri yaşayan ülkeler olmuştur; Çin ise 2020 yılında petrol tüketimini 220.000 v/g seviyesinde artırmıştır.

Dünya üretilebilir petrol ve doğal gaz rezervlerinin yaklaşık %70'lik bölümü, ülkemizin yakın coğrafyasında yer almaktadır. Türkiye, jeopolitik konumu itibarıyla dünya ispatlanmış petrol ve doğal gaz rezervlerinin dörtte üçüne sahip bölge ülkeleriyle komşu olup enerji zengini Hazar, Orta Asya, Orta Doğu ülkeleri ile Avrupa'daki tüketici pazarları arasında doğal bir "Enerji Merkezi" olmak üzere pek çok önemli projede yer almakta ve söz konusu projelere destek vermektedir. 2030 yılına kadar %40 oranında artması beklenen dünya birincil enerji talebinin önemli bir bölümünün içinde bulunduğumuz bölgenin kaynaklarından karşılanması öngörülmektedir.

Küresel arenada tüketim, Batı'dan Doğu'ya kayıyor. Hali hazırda en çok enerji tüketimi ABD'de gerçekleşirken, 2030'da ilk sırada Çin yer alacak. Afrika pazarı, Avrupa'yı geçecek. Sadece 11 yıl sonraki projeksiyonlara göre enerji tüketiminde sıralamanın Çin, ABD, Hindistan, Afrika ve Avrupa şeklinde olacağına vurgu yapıyor. Son yıllarda çok önemli kaya petrolü üreticisi olan ABD'nin, bu yıldan itibaren mevcut petrol varlığı da hesaplandığında dünyanın en büyük petrol üreten ülkesi konumuna yükselmesi bekleniyor. En çok petrol ihraç eden ülkeler sıralamasında Suudi Arabistan ilk sıradaki yerini koruyacak. Ayrıca üretim tarafındaki önemli gelişmelerden biri olan kaya gazı ve bu alandaki devrim niteliğindeki gelişmeler dünya petrol ve gaz arzını derinden sarsmayı sürdürüyor. Bu kapsamda ABD'nin, 2025 yılına kadar dünyadaki petrol ve doğal gaz üretim artışının yarısından fazlasını ve 2025 itibarıyla dünyadaki yaklaşık her beş varil petrolden birini ve her dört metreküp gazdan birini karşılaması bekleniyor. (Kaynak: KPMG)

Her geçen gün artan petrol ve doğal gaz ihtiyacının mümkün olduğunca yerli kaynaklardan karşılanması yönündeki faaliyetler kapsamında, ülkemizin yeterince aranmamış basenlerinde ve özellikle Karadeniz ve Akdeniz'deki deniz alanlarında yapılan çalışmalar büyük bir ivme kazanmıştır. Son yıllarda deniz sondaj teknolojisindeki gelişmelerin, su derinliklerinin fazla (1.000-2.000 m) olduğu alanlarda arama ve üretim imkânlarını ortaya çıkarması ile denizlerimizde hidrokarbon aramacılığının yapısı hızla oluşturulmuştur.

Ocak-Ağustos 2021 dönemi toplam petrol ürünleri yurt içi satış miktarları Covid-19



sınırlamalarının hafiflemesi ile birlikte önceki yılın aynı dönemine göre %6,5 oranında artmış ve 19,6 milyon ton olarak gerçekleşmiştir. Bu değer, pandemi öncesi baz alınabilecek 2019 yılının aynı dönemindeki 16,3 milyon tonluk satışın üzerindedir.

Türkiye'nin 2019 yılı ham petrol ithalatı 31 milyon tondur. 2020 yılında ham petrol ithalatında bir önceki yıla göre %5,5'lik bir azalma meydana gelmiş ve ithalat 29,4 milyon ton olarak gerçekleşmiştir. 2021 yılı Ocak-Ağustos döneminde ise bir önceki yılın aynı dönemine göre ithalat %13,5 oranında artmıştır. 2019 yılının son altı ayından itibaren İran'dan petrol ithal edilmemiştir. 2020 yılı toplam ihracat miktarı 2019 yılına kıyasla %37,4 azalarak yaklaşık 9 milyon ton olarak gerçekleşmiştir. 2020 Ağustos ayında 485 bin ton olan ihracat miktarı, 2021 Ağustos ayında %61 oranında artarak 780 bin ton olmuştur. 2020 yılı petrol ürünleri ihracatında TÜPRAŞ rafinerilerinin payı %48,1, STAR Rafinerisi'nin payı %17,3 olarak gerçekleşmiştir.

Covid-19 pandemisi küresel düzeyde ulaşım sektörünü etkilemeye devam etmektedir. Artan hareketliliğe bağlı olarak petrol talebi 2021'de artış göstermiş olsa da salgın öncesi döneme göre hâlâ daha düşük bir düzeydedir. Havacılık yakıtlarının tüketimi; uluslararası seyahat kısıtlamaları, gelişmekte olan ülkelerde aşılama oranlarındaki sınırlı ilerleme ve değişen hava yolculuğu modelleri gibi nedenlerle pandemi öncesi seviyelerin oldukça altındadır. Hem dizel hem de benzin talebinin 2022'nin başlarında pandemi öncesi seviyelere geri dönmesi beklenmektedir, ancak devam eden halk sağlığı riskleri, uzaktan çalışma modellerinin özellikle gelişmiş ekonomilerde yaygınlaşması, elektrikli araç satışlarının yükselmesi gibi nedenler büyümeyi kısıtlamaktadır.

2020 yılı Türkiye üretilebilir petrol rezervi 340 milyon varil olarak kaydedilmiş olup rezervlerin ağırlıklı kısmı Türkiye'nin güneydoğusunda yer almaktadır. Türkiye'deki çoğu petrol sahası yaşlı sahalar ve kuyu verimleri giderek düşmektedir. Bu nedenle, yeni teknolojiler ve üretim verimini artırmaya yönelik uygulamalar büyük önem taşımaktadır. 2020 yılında ülke çapında 58 adet arama ve tespit kuyusu, 48 adet üretim kuyusu olmak üzere toplam 106 adet kuyu açılmıştır. Bu kuyulardan 78'i Türkiye Petrolleri Anonim Ortaklığı tarafından, 28'i ise sektörde faaliyet gösteren diğer şirketler tarafından açılmıştır.

2021 yılı itibarıyla küresel ölçekte toplam ham petrol rezervi 244,4 milyar ton olup Venezuela %20'lik pay ile ham petrol rezervleri dağılımında en büyük orana sahip ülke konumundadır. 2021 yılı üretim verilerine göre, dünyadaki en büyük ham petrol üreticisi ülke ABD olup dünya üretiminin %17'sini karşılamaktadır.

Ülkemizde 2022 yılında 3,58 milyon ton ham petrol üretimi yapılmasına karşın 33,49 milyon ton ham petrol ithalatı yapılmıştır. Bu verilerden yola çıkarak ülkemizin %90 oranında ham petrol ithalatına bağımlı olduğu sonucuna varılmaktadır. Türkiye'nin üretilebilir rezervi 2022 itibarıyla yaklaşık 70 milyon tondur. 2022 yılında ülkemizde 421.408 metre sondaj yapılarak 191 ham petrol kuyusu açılmıştır.

### **Türkiye'de Doğalgaz**

Bir petrol türevi olan doğal gaz; yanıcı, havadan hafif, renksiz ve kokusuz bir gazdır. Basta metan (CH<sub>4</sub>) ve etan (C<sub>2</sub>H<sub>6</sub>) olmak üzere çeşitli hidrokarbonlardan oluşur. Yer altında, genellikle petrol ile birlikte veya gaz rezervuarlarında bulunur. Kaynağından çıkarıldığı haliyle herhangi bir işlemle geçirilmeksizin kullanılabilen doğal gaz, boru hatları ile veya sıvılaştırılarak tankerlerle taşınır.

2019 yılında, 190,3 trilyon m<sup>3</sup> olan dünya doğal gaz rezervleri, 2020 yılında %1,2 azalarak 188,1 trilyon m<sup>3</sup> olarak kaydedilmiştir. Dünya doğal gaz rezervlerinin %40,3'ü Orta Doğu'da,

%30,1'i Avrasya'da, %8,8'i Asya Pasifik'te, %8,1'i Kuzey Amerika'da, %6,9'u Afrika'da, %4,2'si Orta ve Güney Amerika'da ve %1,7'si ise Avrupa'da bulunmaktadır. OECD ülkelerinin doğal gaz rezervi ise 20,3 trilyon m<sup>3</sup> olup, toplam rezervin %10,8'ini oluşturmaktadır.

2022 yılında küresel konvansiyonel keşifler toplamı 693 milyar m<sup>3</sup> olarak gerçekleşmiştir. Bu rakam, 2021 yılına göre hacimsel anlamda %24,7'lik bir düşüş anlamına gelmekle birlikte 2021 yılında %37- 63 olan doğal gaz-petrol keşif oranı, 2022 yılında daha çok petrol keşfi ile %40-60 olarak gerçekleşmiştir. 2020 yılı itibarıyla, en fazla doğal gaz rezervine sahip ilk üç ülke sırasıyla Rusya, İran ve Katar olmuştur.

Türkiye gelişen ekonomisi ile dünyanın önemli enerji tüketicileri arasında yer almaktadır. Ulusal Enerji Denge Tablosu'na göre 2021 yılında, Türkiye'nin 159,4 milyon ton petrol eşdeğeri (tpe) olan birincil enerji arzında, 35,5 milyon tpe'lik kısım çevrim sektöründe değerlendirilirken, 123,9 milyon tpe'lik kısım toplam nihai enerji tüketimi olarak gerçekleşmiştir. Toplam birincil enerji arzı içerisinde doğal gaz %30,9 oran ile birinci sırada yer alırken doğal gazı %27,6'lık oran ile petrol ve %26,1'lik oran ile kömür takip etmiştir.

2012-2021 yılları arasında Türkiye'nin birincil enerji arzında petrol ve doğal gazın payı %60'lar civarında seyretmiştir. 2021 yılında ise petrol ve doğal gazın birincil enerji arzındaki payı %58,5 olarak hesaplanmaktadır.

2021 yılı için Türkiye birincil enerji tüketiminin sektörel dağılımı incelendiğinde tüketime tabi arzın %26,1'inin sanayide, %22,3'ünün çevrim sektöründe, %19,2'sinin ulaşıtımda, %16,4'ünün konutlarda, %7,5'inin ise ticaret ve hizmet sektöründe kullanıldığı görülmektedir.

Türkiye'nin 2022 yılında yerli doğal gaz üretiminin tüketime oranı geçen yıla göre artarak %0,74 seviyesinde gerçekleşmiştir. 2008 yılında 1 milyar m<sup>3</sup> 'e kadar çıkan doğal gaz üretimi, 2021 yılında yıllık toplam 415 milyon m<sup>3</sup> iken, 2022 yılında toplam 408 milyon m<sup>3</sup> olarak gerçekleşmiştir. Doğal gaz tüketimi 2022 yılında toplam 55,1 milyar m<sup>3</sup> olurken, net ithalat yaklaşık 54,7 milyar m<sup>3</sup> seviyesinde gerçekleşmiştir. Türkiye'nin doğal gazda ithalata bağımlılığı ise geçen yıla göre artarak %99,3 olmuştur. Türkiye'de 2022 yılında yaklaşık 55,1 milyar m<sup>3</sup> doğal gaz tüketilirken, tüketimin %0,7'si (408 milyon m<sup>3</sup>) ülke içi üretim ile karşılanmıştır.

Türkiye doğal gaz ithalatının ülkelere göre dağılımında, 2021 yılında %44,9 olan Rusya'nın payı 2022 yılında %39,5'e gerilemiştir. İran %17,2 ile ikinci sırada yer alırken Azerbaycan %15,9 ile üçüncü sıradadır. 2022 yılında, bir önceki yıla göre ABD'nin payının %8,1'den %10,3'e ve Mısır'ın payının %2,3'ten %4,1'e yükselişi dikkat çeken değişiklikler olarak öne çıkmaktadır.

21 Ağustos 2020 tarihinde Cumhurbaşkanımız Sayın Erdoğan, Karadeniz'de derin deniz sondajını gerçekleştiren Fatih Sondaj Gemisi'nin, Sakarya Gaz Sahası'nda (Tuna1 Bölgesi) 320 bcm doğal gaz rezervi keşfettiğini, 17 Ekim 2020 tarihinde ise yine aynı bölgede 85 bcm daha doğal gaz rezervi bulunduğunu açıkladı. Böylece toplamda 405 bcm seviyesinde doğalgaz rezervi bulunmuş oldu. Bu bağlamda, gündemdeki rezerv keşiflerine ek olarak devam eden sismik ve derin sondaj çalışmalarının önümüzdeki dönemde Türkiye'nin doğal gaz üretiminin seyrine ilişkin olumlu sinyaller verdiği gözlenmektedir.

Diğer taraftan yapım çalışmaları devam etmekte olan Tuz Gölü Doğal Gaz Yer Altı Depolama Projesinde ilk faz tamamlanmış ve doğal gaz depolanmaya başlanmıştır. 2023 yılı itibarıyla bu yer altı deposunun toplam çalışma gazı kapasitesinin 5,4 milyar Sm<sup>3</sup>'e ve geri üretim kapasitesinin 80 milyon Sm<sup>3</sup>/gün'e çıkarılması hedeflenmektedir.

Bir ilk olarak arz kaynakları ve güzergâhlarının çeşitlendirilmesi amacıyla, Yüzer LNG

Depolama ve yeniden Gazlaştırma Tesisi (FSRU)'ları Aliğa/İzmir ve Dört Yol/Hatay'da işletmeye alınmıştır. Saros Yüzer LNG Depolama ve Gazlaştırma Ünitesi (FSRU)'nin İletim Şebekesine Bağlantı Sistemine yönelik çalışmalar ise devam etmektedir.

Covid-19 pandemisinin etkisinin görece daha sınırlı kaldığı 2021 yılının ilk 8 aylık döneminde ise doğal gaz tüketimi önceki yılın aynı dönemine kıyasla yaklaşık %31 artış göstermiştir. Söz konusu artışta dönüşüm/ çevrim sektörü sektörleri ile sanayi ve konutlar başta olmak üzere hemen hemen tüm sektörlerde izlenen talep artışı etkili olmuştur.

Türkiye, son dönemde arz güvenliğini artırmak ve kaynak çeşitliliğini sağlamak için gerçekleştirilen TANAP, FSRU gibi altyapı yatırımları ile en yakını 2021 yılında Rusya, Cezayir ve Katar ile bitecek doğal gaz alım sözleşmelerinde elini güçlendirmiştir. Ancak ülkemizin, son dönemde küresel düzeyde gerek boru gazı arz kısıtlamalarına ve gerekse spot LNG piyasalarındaki yükselişlere bağlı olarak artan fiyatlardan olumsuz yönde etkilenmesi mümkün görünmektedir. Türkiye'nin yaptığı yatırımlar ile doğal gazı hem daha ucuz hem de daha kısa vadeli sözleşmeler ile tedarik etme imkânı artmıştır, ancak küresel piyasalardaki gelişmeler ve gaz fiyatlarındaki dalgalanmanın nasıl bir bantta seyredeceği söz konusu sözleşmelerin yenilenmesinde etkili ve belirleyici olacaktır.

2021 yılı verilerine göre, dünya doğal gaz rezervi yaklaşık 188,1 trilyon m<sup>3</sup> olup Rusya %19'luk payla dünya doğal gaz rezervi sıralamasında ilk sırada yer almaktadır. 2021 yılı üretim verilerine göre, dünyadaki en büyük doğal gaz üreticisi ülke ABD olup dünya üretiminin %23'ünü karşılamaktadır.

Ülkemizde 2022 yılında 408 milyon m<sup>3</sup> doğal gaz üretimi yapılmasına karşın 54,6 milyar m<sup>3</sup> doğal gaz ithalatı yapılmıştır. Bu verilerden yola çıkarak ülkemizin %99 oranında doğal gaz ithalatına bağımlı olduğu sonucuna varılmaktadır. Türkiye'nin üretilebilir rezervi 2022 itibarıyla yaklaşık 544 milyar m<sup>3</sup>'tür. Karadeniz'de keşfedilen Sakarya sahasının geliştirilmesiyle birlikte doğal gaz rezervimizin daha da artması beklenmektedir.

Türkiye'de 2023 yılında ortalama 82.235 v/g ham petrol üretimi gerçekleştirilmiştir. Doğal gazda ise yerli üretim yıllık toplam 852 milyon m<sup>3</sup> olarak gerçekleşmiştir. 2024 yılı mart ayı itibarıyla Türkiye'de aynı anda sondaj yapan aktif kule sayısı 45 olarak kaydedilmiştir. Bu sayı ile Türkiye, Avrupa'da arama faaliyetlerinin en yoğun olduğu ikinci ülke olup deniz alanlarında da 4 adet derin deniz sondaj gemisi ile faaliyetler sürmektedir.

TPAO, 2023 yılında yurt içi günlük petrol ve doğal gaz üretiminde 105.432 vpe/g ile en yüksek günlük üretim seviyesine ulaşmış, ortalama yurt içi hidrokarbon üretimi ise 2022 yılına kıyasla %29,9 artışla 77.187 vpe/g olarak kaydedilmiştir. Bu rakam, TPAO tarihinde son 30 yılın en yüksek yurt içi üretim rakamı olarak kayda geçmiştir.

TPAO, 2023 yılında yurt içi ve yurt dışı toplam petrol ve doğal gaz üretiminde 219.224 vpe/g ile yıl içerisindeki en yüksek günlük üretim seviyesine ulaşmış olup, ortalama üretim rakamı yaklaşık 179 bin vpe/g olarak kaydedilmiştir. Yurt içinde ve dışında arama ve üretim faaliyetlerine devam eden TPAO, 2023 yılında Türkiye toplam petrol ve doğal gaz üretiminin yaklaşık %80'lik bölümünü gerçekleştirmiştir. 2023 yılında TPAO, yıllık 30 milyon varil olan Türkiye ham petrol üretiminin yaklaşık 23,8 milyon varilini (%79), 852 milyon m<sup>3</sup> olan Türkiye doğal gaz üretiminin ise 720 milyon m<sup>3</sup> 'ünü (%85) gerçekleştirmiştir.

### **Türkiye'de Kömür**

Kömür yanabilen sedimanter organik bir kayadır. Kömür başlıca karbon, hidrojen ve oksijen gibi elementlerin bileşiminden oluşmuş olup, diğer kaya tabakalarının arasında damar haline uzunca

bir süre (milyonlarca yıl) ısı, basınç ve mikrobiyolojik etkilerin sonucunda meydana gelmiştir.

Kömür, 2021 yılında, dünya birincil enerji tüketiminde %26,9'luk payla petrolden sonra ikinci sırada yer almıştır. Dünya elektrik üretiminde ise %35,9'luk payla ilk sırada yer almıştır.

BP 2022 verilerine göre, 2020 yılı sonu itibarıyla dünya üzerinde toplam görünür antrasit ve bitümlü kömürler ile alt bitümlü kömürler ve linyit rezervleri 1,07 trilyon ton olup bu rezerv toplamının 753,6 milyar tonu (%70) antrasit ve bitümlü kömür (taşkömürü), 320,5 milyar tonu (%30) ise alt bitümlü kömürler ve linyittir.

Dünya antrasit ve bitümlü kömür rezervlerinin en büyük kısmı %29,1'lik payla (218,94 milyar ton) ABD'de yer almaktadır. ABD'yi; %17,9 payla Çin (135,07 milyar ton), %14,1'le Hindistan (105,98 milyar ton), %9,8'le Avustralya (73,72 milyar ton), %9,5'le Rusya (71,72 milyar ton) izlemektedir. Dünya alt bitümlü kömür ve linyit rezervlerinin ise en büyük kısmı %28,2'lik payla (90,45 milyar ton) Rusya Federasyonu'nda bulunmaktadır. Rusya'yı; %23,9'la Avustralya (76,51 milyar ton), %11,2'yle Almanya (35,90 milyar ton), %9,4'le ABD (30,00 milyar ton), %3,7'yle Endonezya (11,73 milyar ton) ve %3,4'le (10,98 milyar ton) Türkiye izlemektedir.

Ülkemizin 19,32 milyar ton linyit ve asfaltit (%92,7) ile 1,52 milyar ton taş kömürüyle (%7,3) birlikte toplam kömür kaynağı yaklaşık 20,84 milyar ton'dur. Taş kömürlerimizin alt ısıl değeri 6.200 - 7.250 kcal/kg arasında değişmektedir. Linyit kaynağımızın ısıl değerleri 1.000 kcal/kg ile 4.200 kcal/kg arasında değişkenlik göstermekle birlikte yaklaşık %79'unun alt ısıl değeri 2.500 kcal/kg'nin altındadır.

BP 2022 verilerine göre, dünyada 2021 yılında toplam 8,17 milyar ton kömür üretimi gerçekleştirilmiş olup Çin, 4,1 milyar ton (%50,5) üretimle ilk sırada yer almıştır.

Dünya Enerji Konseyi tarafından 80 civarında ülkede bulunduğu raporlanan dünya kömür rezervlerinin en büyük kısmı (250,9 milyar ton) ABD'de yer almaktadır. ABD'yi 160,4 milyar ton ile Rusya Federasyonu ve 144,8 milyar ton ile Avustralya izlemektedir. Diğer kömür zengini ülkeler arasında; Çin (138,8 milyar ton), Hindistan (97,7 milyar ton), Almanya (36,1 milyar ton), Ukrayna (34,4 milyar ton), Polonya (25,8 milyar ton), Kazakistan (25,6 milyar ton) ve Endonezya (22,6 milyar ton) bulunmaktadır. Dolayısıyla, dünya kömür rezervlerinin %90'dan fazlası bu dokuz ülkenin sınırları içinde yer almaktadır. Dünya Enerji Konseyi'nin araştırmalarına göre; dünya kanıtlanmış işletilebilir kömür rezervi toplam 892 milyar ton büyüklüğündedir. Söz konusu rezervin; 403 milyar tonu antrasit ve bitümlü kömür, 287 milyar tonu alt bitümlü kömür ve 201 milyar tonu ise linyit kategorisindedir.

Dünya 2015 yılı toplam kömür üretimi dikkate alındığında, küresel kömür rezervlerinin yaklaşık 134 yıl ömrü bulunduğu hesaplanmaktadır. Son yıllarda yürütülen ciddi kömür arama faaliyetleri sonucunda ülkemiz linyit rezervi önemli ölçüde arttırılabilmektedir. Bununla beraber, söz konusu rezervin uluslararası standartlara göre sınıflandırılmasına ve ekonomik olarak işletilebilir rezervlerimizin belirlenmesine yönelik çalışmalar sürdürülmektedir.

Ülkemiz rezerv ve üretim miktarları açısından linyitte dünya ölçeğinde orta düzeyde, taşkömüründe ise alt düzeyde değerlendirilebilir. Toplam dünya linyit/alt bitümlü kömür rezervinin yaklaşık %3,2'si ülkemizde bulunmaktadır. Bununla birlikte linyitlerimizin büyük kısmının ısıl değeri düşük olduğundan termik santrallerde kullanımı ön plana çıkmıştır. Ülkemiz linyit rezervinin yaklaşık %46'sı Afşin-Elbistan havzasında bulunmaktadır. Ülkemizin en önemli taşkömürü rezervleri ise Zonguldak ve civarındadır. Zonguldak Havzası'ndaki toplam taşkömürü rezervi 1,30 milyar ton, buna karşılık görünür rezerv ise 506 milyon ton düzeyinde bulunmaktadır.

2017 yılı sonu itibarıyla 145,3 Milyon Ton Eşdeğer Petrol (MTEP) olan ülkemizin toplam birincil enerji tüketiminde kömürün payı %27'dir. Ülkemizin 2018 yılsonu itibarıyla kömüre dayalı santral kurulu gücü 18.997 MW olup toplam kurulu gücün %21,5'ine karşılık gelmektedir. Yerli kömüre dayalı kurulu güç 10.203 MW (%11,5) ve ithal kömüre dayalı kurulu güç ise 8.794 MW (%10) şeklindedir.

2005 yılından itibaren enerji üretiminde yerli kaynaklara önem verilmesi ve dışa bağımlılığın azaltılması hedefleri çerçevesinde sanayileşme ve nüfus artışına paralel olarak artan enerji talebinin karşılanması amacıyla; yeni kömür sahalarının bulunması ve bilinen sahaların geliştirilmesi çalışmalarına hız verilmiştir.

2018 yılı ilk yarısında kömüre dayalı santrallerden toplam 53,9 TWh elektrik üretilmiş olup toplam elektrik üretimi içerisindeki payı %33,0 düzeyindedir. Kömür rezervimizde yaklaşık 11 milyar tonun üzerinde rezerv artışı sağlanmış olup 2005 yılında 8,3 milyar ton olan linyit rezervlerimiz 19,3 milyar tona ulaşmıştır.

İthal bir kaynak olan doğal gazın elektrik üretiminde kullanılması yerine rezervleri belirlenen ve termik santral kurulabilecek özellikte olan linyit sahalarımızın hızla devreye sokulması ve mevcut santrallere yeni ünitelerin ilavesine yönelik çalışmalar sürdürülmektedir. (Kaynak: T.C. Enerji ve Tabii Kaynaklar Bakanlığı) Termik santral kurulu gücü 2020 yılsonu itibarıyla toplam kurulu gücün %50'sini oluşturmaktadır. Termik santral kurulu gücü EÜAŞ Kurulu gücünün 7.4GW ile %35'ni, YİD santrallerinin kurulu gücünün 1.8GW ile %19'unu ve Serbest Üretim Şirketleri kurulu gücünün 38.5GW ile %60'ını oluşturmaktadır.

2020 Eylül'den itibaren ithal kömürde fiyat tarifesi hızla yükselmeye başladı. Üretim maliyetlerinde %85 oranında paya sahip ithal kömür fiyatlarında, bir yılda 3,5 kat artış oluştu. 2020 yılı Eylül'de 50 dolardan getirilen bir ton kömürün fiyatı, 2021 Eylül ayında 170 doların üzerine çıktı. Yalnızca son üç ayda gerçekleşen fiyat artışı %70 oldu.

Türkiye'de kömürle ilgili tutum ve eylemlerin hâkim küresel yönelimlerden bir miktar ayrıştığı ise bir vakıdır. Çin ve Hindistan gibi iki büyük emisyon kaynağı ülkenin elektrik üretiminde kömüre olan yüksek bağımlılığı terazinin bir kefesinde olanca ağırlığıyla dururken, G7 ülkelerinin 2021 yılında ilan ettikleri yeni kömür santrali finanse etmeme yönündeki deklarasyon terazinin diğer ucunda radikal bir tutum olarak ön plana çıkmaktadır. Keza Çin Devlet Başkanı'nın BM Zirvesi'nde kendi sınırları dışındaki kömürlü santral projelerini finanse etmeyeceğini duyurması da bu radikal adıma yeni bir boyut kazandırmıştır.

2021 yılının ilk 9 ayında toplam brüt elektrik üretimi içerisindeki payı %32 olan doğal gaz santrallerini; %31,1'lük pay ile ithal ve yerli kömür santralleri, %18,4'lük pay ile HES'ler, %9'luk pay ile RES'ler, %4,4'lük pay ile GES'ler, %3'lük pay ile JES'ler, %2'lik pay ile BES'ler takip etmektedir. Türkiye rüzgâr, jeotermal ve güneş enerjisi açısından önemli kaynaklara sahiptir. Bu kaynakların geliştirilmesi gerek iklim değişikliğiyle mücadele gerekse enerjide ithal ve fosil yakıt bağımlılığının azaltılması açısından hayati önem arz etmektedir.

Kömür, 2021 yılında, dünya birincil enerji tüketiminde %26,9'luk payla petrolden sonra ikinci sırada yer almıştır. Dünya elektrik üretiminde ise %35,9'luk payla ilk sırada yer almıştır.

BP 2022 verilerine göre, 2020 yılı sonu itibarıyla dünya üzerinde toplam görünür antrasit ve bitümlü kömürler ile alt bitümlü kömürler ve linyit rezervleri 1,07 trilyon ton olup bu rezerv toplamının 753,6 milyar tonu (%70) antrasit ve bitümlü kömür (taşkömürü), 320,5 milyar tonu (%30) ise alt bitümlü kömürler ve linyittir.

Enerdata 2022 verilerine göre, dünyada 2021 yılında toplam 7,86 milyar ton kömür tüketimi

gerçekleşmiş olup Çin, 4,1 milyar ton (%52) tüketimle ilk sırada yer almıştır.

## **Türkiye’de Nükleer Enerji**

Atom çekirdeklerinin parçalanması sonucunda büyük bir enerji açığa çıkmaktadır. Fisyon ve füzyon tepkimeleri ile elde edilen bu enerjiye "çekirdek enerjisi" veya "nükleer enerji" adı verilmektedir. Nükleer reaktörler nükleer enerjiyi elektrik enerjisine dönüştüren sistemlerdir. Temel olarak fisyon sonucu açığa çıkan nükleer enerji, nükleer yakıt ve diğer malzemeler içerisinde ısı enerjisine, bu ısı enerjisi de kinetik enerjiye ve daha sonra da jeneratör sisteminde elektrik enerjisine dönüştürülür. Nükleer santralde kullanılan nükleer yakıtın bir kilosu; iki vagon kömür (100.000 kg) veya iki tank dolusu petrol (600.000 kg) yakılarak üretilen enerji kadar enerji verir.

Günümüzde nükleer santraller sahip oldukları kendilerine has özelliklerden dolayı ülkelerin tercih ettiği bir elektrik kaynağı konumundadır. Artan çevre hassasiyetiyle güvenilir, ucuz, sürdürülebilir ve erişilebilir bir enerji kaynağına olan ihtiyaç, diğer alternatiflere göre nükleer santralleri daha çok ön plana çıkarmaktadır. Nükleer santraller 7 gün 24 saat meteorolojik şartlardan etkilenmeden elektrik üretimi gerçekleştirir. Nükleer yakıt hammaddesi Uranyum dünyada farklı coğrafyalara yayılmıştır. Elektrik birim maliyet fiyatlandırmasında nükleer yakıt maliyeti diğer enerji kaynaklarına nazaran çok düşüktür. Dolayısıyla ile yakıt fiyatlarında yaşanacak dalgalanmalar, elektrik üretim maliyetlerini etkilemez. Bunların yanında nükleer santraller, işletme sırasında sera gazı salımı yapmazlar. Bu nedenle küresel ısınmayı önlemede önemli bir alternatiftirler. Ayrıca nükleer santrallerin birim elektrik üretimi başına kurulum alanı diğer tüm santrallere göre oldukça küçüktür. Bu nedenle tarım, yerleşim ve doğal hayata minimum etki ederler.

Nükleer santrallerin kurulumu, özellikle 1970’li yılların başında yaşanan petrol krizi ile birlikte hızlandı. Petrol ve diğer hidrokarbon kaynaklarına sahip olmayan ülkeler, bu kaynaklara olan bağımlılıklarını azaltmak ve enerji arz güvenliklerini temin etmek için nükleer santrallere yöneldiler. Nükleer santraller tüm dünyada hızlı bir şekilde işletmeye alınırken, 1979 yılında ABD’de yaşanan Three Mile Island (TMI) ve 1986 yılında Sovyet Birliği’nde (Bugün Ukrayna sınırları içerisinde) yaşanan Çernobil kazaları ile görece bir yavaşlama olsa da nükleer santraller tüm dünyada kurulmaya devam edildi.

Mayıs 2022 itibarıyla, 32 ülkede 441 nükleer reaktör işletmede; 17 ülkede 53 adet nükleer reaktör de inşa halindedir. Nükleer santrallerde üretilen elektrik, dünya elektrik arzının yaklaşık %10’una denk geliyor. Ülke bazında bakılırsa Fransa elektrik talebinin %70’inden fazlasını, Ukrayna %51’ini, İsveç yaklaşık %30’unu, Belçika yaklaşık %40’ını, Avrupa Birliği %26’sını, Güney Kore yaklaşık %30’unu ve ABD %20’sini nükleer enerjiden karşılıyor.

Nükleer enerji, ülkemiz için enerji arz güvenliğimizin sağlanması, enerji ithal bağımlılığımızın ve cari açığın azaltılması bakımından büyük önem taşımaktadır.

Ülkemizin yarım asırlık nükleer güç santrali kurma hedefi, “Türkiye Cumhuriyeti Hükümeti ile Rusya Federasyonu Arasında Akkuyu Sahasında Bir Nükleer Güç Santralinin Tesisine ve İşletimine Dair İşbirliğine İlişkin Anlaşma’nın 12 Mayıs 2010 tarihinde imzalanmasıyla gerçekleşmeye başlamıştır. Söz konusu Anlaşma, 15 Temmuz 2010 tarihinde TBMM Genel Kurulu tarafından kabul edilmiş, 6 Ekim 2010 tarihli ve 27721 sayılı Resmî Gazetede yayımlanmıştır. Geçtiğimiz süre zarfında Çevre ve Şehircilik Bakanlığında ÇED olumlu kararı (1 Aralık 2014) ve EPDK’dan 36 ay süreliğine elektrik üretim ön lisansı alınmıştır. Akkuyu Nükleer A.Ş.’nin hazırladığı Saha Parametreleri Raporu TAEK tarafından 9 Şubat 2017 tarihinde onaylanmıştır. 3 Mart 2017 tarihinde Akkuyu Nükleer A.Ş. hazırladığı Ön Güvenlik Analiz

Raporu (ÖGAR) ile İnşaat Lisansı başvurusu yapmış, TAEK tarafından yapılan inceleme ve değerlendirmelerden sonra 19 Ekim 2017 de “Sınırlı Çalışma İzni” onaylanmıştır. Sınırlı Çalışma İzni ile Akkuyu sahasında birinci ünitenin temel altı betonu atılmış nükleer güvenlikle ilgili olmayan yapıların inşası başlamıştır. İnşaat Lisansı ise 2 Nisan 2018 tarihinde TAEK tarafından onaylanmış, böylece Akkuyu Nükleer Santralinin ilk ünitesinin temeli yapılan törenle atılmıştır. Bu ünitenin 2023 yılında işletmeye alınması planlanmaktadır.

Ülkemizin ikinci nükleer santral projesi olan Sinop Nükleer Santrali için 3 Mayıs 2013 tarihinde Japonya ile nükleer santral yapımı ve iş birliğine ilişkin hükümetler arası anlaşma imzalanmıştır. Bu konuda çalışmalar devam etmektedir. Sinop Nükleer Santrali 4400 MW kurulu güce sahip olacak şekilde projelendirilmiştir.

Ülkemizin 2023'te kurulu gücünün 110.000-130.000 MW arasında olması, elektrik tüketiminin 500 milyar kWh olması öngörülmektedir. Elektrik ihtiyacımızın karşılanmasında kullanılan doğalgaz ve sıvı yakıtların neredeyse tamamının, kömür yakıtların ise yaklaşık %30'unun ithal olduğu açıktır. Diğer yandan, hidroelektrik potansiyelimize ek olarak rüzgâr, güneş, jeotermal, biyokütle gibi yenilenebilir enerji potansiyelimizin tamamı kullanılsa bile 2023 yılına kadar ulaşacağımız 500 milyar kWh enerji tüketimimizin ancak yarısına yakını karşılanabilmektedir. Akkuyu ve Sinop'ta kurulacak Nükleer Santraller dikkate alındığında, yılda yaklaşık 80 milyar kWh elektrik üretilmesi öngörülmektedir. Bu miktarda bir elektriği doğalgaz santralinden elde etmek için yaklaşık 16 milyar metreküp doğalgaz kullanılması gerekmektedir.

### **Türkiye’de Güneş Enerjisi Potansiyeli**

Ülkemiz, coğrafi konumu nedeniyle yüksek güneş enerjisi potansiyeline sahiptir. Enerji ve Tabii Kaynaklar Bakanlığı'na hazırlanan, Türkiye Güneş Enerjisi Potansiyeli Atlasına (GEPA) göre, yıllık toplam güneşlenme süresi 2.741 saat (günlük ortalama 7,5 saat), yıllık toplam gelen güneş enerjisi 1.527 kWh/m<sup>2</sup>.yıl (günlük ortalama 4,18 kWh/m<sup>2</sup>.gün) olduğu tespit edilmiştir.

Güneş enerjisi teknolojileri yöntem, malzeme ve teknolojik düzey açısından çok çeşitlilik göstermekle birlikte iki ana gruba ayrılabilir:

- Güneş Hücreleri: Fotovoltaik (PV) güneş elektriği sistemleri de denilen güneş hücreleri, yarı iletken malzemelerden yapılmış olup, güneş ışığını doğrudan elektrik enerjisine çevirirler.
- Isıl Güneş Teknolojileri ve Odaklanmış Güneş Enerjisi (CSP): Güneş enerjisinden ısı elde edilen bu sistemlerde, ısı doğrudan kullanılabilceği gibi elektrik üretiminde de kullanılabilir.(Kaynak: T.C. Enerji ve Tabii Kaynaklar Bakanlığı)

Türkiye'nin güneş enerjisi uygulamaları açısından en iyi alanlarının nereler olduğunun tespit edilmesi ve belirlenen bu alanlardaki güneş enerjisine dayalı elektrik veya ısı enerjisi üretim imkânlarının belirlenmesi amacıyla ETKB tarafından Türkiye Güneş Enerjisi Potansiyeli Atlası (GEPA) hazırlanmıştır.

GEPA'ya göre, yıllık toplam güneşlenme süresi günlük ortalama 7,5 saat üzerinden 2.741 saat iken yıllık toplam gelen güneş enerjisi 1.527 kWh/m<sup>2</sup>.yıl (günlük ortalama 4,18 kWh/m<sup>2</sup>.gün) olarak belirtilmektedir. Türkiye, 110 günün üzerinde bir güneş enerjisi potansiyeline sahiptir. Türkiye'nin en fazla güneş enerjisi alan bölgesi Güneydoğu Anadolu Bölgesi iken, bunu Akdeniz Bölgesi izlemektedir. Söz konusu rakamlar, Türkiye'nin coğrafi konumu nedeniyle birçok ülkeye kıyasla daha yüksek güneş enerjisi potansiyeline sahip olduğunu göstermektedir.

Güneş enerjisine dayalı yenilenebilir enerji kaynak alanları ve bağlantı kapasitelerinin tahsisine ilişkin YEKA GES- 5 yarışma ilanı verilmiş ve 23 bölgede 1.500 MW kurulu güç için başvuru

tarihi 12.01.2022 olarak belirlenmiştir. Yine güneş enerjisine dayalı yenilenebilir enerji kaynak alanları ve bağlantı kapasitelerinin tahsisine ilişkin YEKA GES-4 yarışma ilanı verilmiş ve 3 bölgede 1.000 MW kurulu güç için başvuru tarihi 30.03.2022 olarak belirlenmiştir.

## **Türkiye’de Güneş Enerjisi Projeksiyonu**

Solar Power Europe’un Güneş Enerjisi Küresel Piyasa Görünümü 2024-2028 raporunun Türkiye bölümünü Türkiye Güneş Enerjisi Birliği-GÜNDER'in kaleme aldığı rapora göre, 2023 yılı son itibarıyla, Türkiye'nin toplam kurulu güç kapasitesi 2.859 MW artarak 106.668 MW'a ulaştı. Bunun içinde, 1.867 MW kapasiteli yeni güneş enerjisi santralleri devreye alındı ve toplam güneş FV kurulu kapasitesi 11 GW'ın üzerine çıktı (Lisanslı + Lisanssız). Türkiye'deki güneş enerji santralleri, çatı sistemleri, kendi tüketimi için arazi santralleri, hibrit ve depolama sistemleri gibi farklı türlerde genişleme gösterdi. Güneş paneli üretimi son 10 yılda önemli bir artış göstererek, fabrika sayısı 3'ten 70'e yükseldi. Bu fabrikaların yıllık üretim kapasitesi 25-30 GW seviyesine ulaştı. Türkiye'nin güneş FV sektörü, şu anda 40.000 ila 45.000 tam zamanlı çalışanı istihdam etmektedir. Türkiye'nin güneş enerjisi sektörü, doğrudan 150.000 kişiye ve dolaylı olarak 200.000 kişiye istihdam sağlamaktadır.

Türkiye'nin enerji stratejileri, güneş enerjisi kapasitesini önemli ölçüde artırmayı hedefliyor. Ulusal Enerji Planı'na göre, 2035 yılına kadar 52,9 GW güneş enerjisi kapasitesine ulaşılması planlanıyor. 12. Kalkınma Planı kapsamında ise 2028 yılı sonuna kadar bu kapasitenin 30 GW'a çıkarılması öngörülüyor. Bu hedeflere ulaşabilmek için 2024-2028 yılları arasında her yıl yaklaşık 3,4 GW'lık güneş enerjisi kapasitesi eklenmesi gerekiyor.

## **Elektrik Fiyatları**

Türkiye’de elektrik fiyatları her saat için oluşturulan arz ve talep eğrileri, tek bir teklifte birleştirilen fiyat - miktar çiftleri yoluyla hesaplanıyor. Bu formüle göre arz - talep eğrilerinin kesişim noktası, ilgili saatin piyasa takas fiyatını PTF’sini belirliyor. Dengeleme piyasası tarafında ise, fiyatlama açısından sistemde enerji açığı olup olmaması belirleyici rol oynuyor. Enerji açığı olması halinde, sistemdeki azami teklif fiyatı, sistem marjinal fiyatı (SMF) olarak kabul ediliyor. Elektrik fiyatları santrallerin kullanılabilirlik süresinin, hava koşulları, ekonomik ve jeopolitik unsurlarla ilintili olmanın yanı sıra emtia fiyatlarıyla da korelidir.

Türkiye elektrik enerjisi tüketimi 2023 yılında bir önceki yıla göre %0,2 oranında azalarak 330,3 TWh, elektrik üretimi ise bir önceki yıla göre %0,6 azalarak 326,3 TWh olarak gerçekleşmiştir. 2023 yılında elektrik üretimimizin, %36,3'ü kömürden, %21,4'ü doğal gazdan, %19,6'sı hidrolik enerjiden, %10,4'ü rüzgârdan, %5,7'si güneşten, %3,4'ü jeotermal enerjiden ve %3,2'si diğer kaynaklardan elde edilmiştir.

2024 yılı Ağustos ayı sonu itibarıyla ülkemiz kurulu gücü 113.932 MW'a ulaşmıştır. 2024 yılı Ağustos ayı sonu itibarıyla kurulu gücümüzün kaynaklara göre dağılımı; %28,3'ü hidrolik enerji, %21,7'si doğal gaz, %19,2'si kömür, %10,8'i rüzgâr, %16,2'si güneş, %1,5'i jeotermal ve %2,4'ü ise diğer kaynaklar şeklindedir. Ayrıca Ülkemizde elektrik enerjisi üretim santrali sayısı, 2024 yılı Ağustos ayı sonu itibarıyla 31.241'e (Lisanssız santraller dâhil) yükselmiştir. Mevcut santrallerin 764 adedi hidroelektrik, 69 adedi kömür, 365 adedi rüzgâr, 63 adedi jeotermal, 342 adedi doğal gaz, 29.163 adedi güneş, 475 adedi ise diğer kaynaklı santrallerdir.

Türkiye toplam elektrik talebi 2000-2020 yılları arasında 2001, 2009 ve 2019 yılları haricinde bir düşüş göstermemiş ve artış trendini sürdürmüştür. 2018 yılında toplam elektrik talebi 304,2 teravatsaat (TWh) iken, 2019 yılı sonu itibarıyla 303,3 TWh olarak gerçekleşmiştir. Covid-19 pandemisinin ön plana çıktığı 2020 yılında ise elektrik talebi 2019 yılına göre %0,9'luk sınırlı bir



artış ile 306,1 TWh'e yükselmiştir.

PTF'nin asgari ve azami limitleri EPDK tarafından belirlenmektedir. 2017 yılına kadar PTF'nin asgari ve azami limitleri megavatsaat (MWh) başına 0 TL ve 2.000 TL idi. 06.01.2017 tarihli EPDK kararı ile azami limit 06.01.2017 ile 01.03.2017 tarihleri arasında 500 TL/MWh olarak belirlenmiştir. Fiyatlardaki oynaklığı azaltmak için EPDK azami fiyatların belirlenmesini içeren bir metodoloji değişikliği yapmıştır. 06.10.2020 tarih ve 31266 sayılı Resmî Gazete'de yayımlanan EPDK kararına göre, azami fiyat limitleri içinde bulunulan takvim ayı esas alınarak iki ay önceki takvim ayından itibaren geriye dönük 12 aylık PTF ağırlıklı ortalamalarının 2 katı olarak uygulanmaya başlamıştır. Son olarak, 2021 yılı Nisan ayından itibaren küresel piyasalarda doğal gaz ve kömür fiyatlarında meydana gelen artışlar nedeniyle bazı doğal gaz ve ithal kömür santrallerinin belirlenmiş azami limitler ile devreye girmesine izin verilmemiştir. Bu nedenle, 14.10.2021 tarihinde EPDK tarafından alınan bir karar ile azami fiyat limitleri güncellenmiş ve azami limit belirlenirken içinde bulunulan takvim ayı esas alınarak iki ay önceki takvim ayından itibaren geriye dönük 12 aylık PTF ağırlıklı ortalamalarının 3 katı olarak uygulanmaya başlanmıştır. Bu güncelleme ile devreye girmekte zorlanan doğal gaz ve ithal kömür santrallerinin sistemde kalması hedeflenmiştir. Covid-19 pandemisinin etkileriyle 2020 yılı Mart ayından başlayarak elektrik talebinde ve emtia fiyatlarında kayda değer azalmalar meydana gelmiştir. Ağırlıklı ortalama PTF Mart ayında 250 TL/MWh'e ve Nisan ayında 184 TL/MWh'e gerilemiştir. 2020 yılı Nisan ayından itibaren kademeli olarak artan PTF, 2020 yılı Ekim ayında 324 TL/MWh seviyelerine yükselmiştir. 2020 yılı kış ayları ve 2021 yılı bahar aylarında bir miktar gerileme kaydeden PTF, 2021 yılı Nisan ayında ortalama 313,91 TL/MWh olarak gerçekleşmiştir.

2021 Nisan ayından itibaren Türkiye'de yaşanan kuraklık, talep artışı ve küresel piyasalarda doğal gaz fiyatlarındaki artış nedeniyle PTF fiyatlarında da artışlar gözlenmiştir. Yıllık artışlar bazında Nisan ayından itibaren çift haneli artışlar gerçekleşmiş, 2021 Nisan ve Mayıs aylarında bu büyüme oranı %70'lerin üzerinde hesaplanmıştır. PTF, 2021 Haziran ayında %38,5'lik bir büyümenin ardından, Temmuz ve Ağustos aylarında sırasıyla %74,5 ve %84,4 oranlarında artmış ve aylık ortalama 555,38 TL/MWh seviyesine ulaşmıştır. 2021 Eylül ayında ise elektrik talebindeki azalma nedeniyle ortalama 522,39 TL/MWh seviyesine gerilemiştir. 2021 Ekim ayında özellikle ithal kömür ve spot piyasadaki doğal gaz fiyatlarının da etkisi ile ortalama PTF 671,07 TL/MWh seviyesine yükselmiştir. Fiyatlardaki artış 2022 yılında da devam etmiş, 2021 yılında ortalama PTF 500,10 TL/MWh iken 2022 yılında 2.511 TL/MWh seviyesine kadar yükselmiştir. 2023 yılında doğalgaz fiyatlarında yaşanan gerilemeyle beraber fiyatlar bir miktar geri çekilmiş ve Ocak 2023'te 3.431 TL, Şubat 2023'te 2.803 TL'ye gerilemiştir.

Son yayımlanan Türkiye Ulusal Enerji Planı çalışmasının sonuçlarına göre elektrik tüketiminin 2025 yılında 380,2 TWh, 2030 yılında 455,3 TWh, 2035 yılında ise 510,5 TWh seviyesine ulaşması beklenmektedir.

### **Türkiye'de Yenilenebilir Enerji ve YEK Destekleme Mekanizması**

Ülkemizde hidrolik, rüzgâr, güneş, jeotermal, biyokütle, biyokütleden elde edilen gaz (çöp gazı dahil), dalga, akıntı enerjisi ve gel-git gibi fosil olmayan (yenilenebilir) enerji kaynaklarına dayalı elektrik üretimi yapan kişilerin görevli tedarik şirketleri aracılığıyla faydalanabileceği fiyatlar, süreler ve bunlara yapılacak ödemelere ilişkin usul ve esasları içeren destekleme mekanizması YEK Destekleme Mekanizması olarak anılmaktadır.

İlk olarak 2005 yılında faaliyete başlayan sisteme dâhil olan üretim tesislerine YEK Kanunu'nda yer alan fiyatlar 10 yıl süre ile uygulanır. YEKDEM bünyesinde yer almak için başvuru yapılması gerekir. YEK kanununda enerji sistemlerine göre farklı fiyatlar yer alır. Hidroelektrik,

rüzgâr, güneş enerjisi ve diğer yenilenebilir enerji kaynaklarına dayalı üretim tesislerine uygulanacak YEK fiyatı farklılık gösterecektir.

2011 yılında Türkiye'nin ulusal enerji politikası kapsamında, 5346 sayılı "Yenilenebilir Enerji Kaynaklarının Elektrik Enerjisi Üretimi Amaçlı Kullanımına İlişkin Kanun (YEK Kanunu)" ile kurulan YEKDEM ile hükümet, enerji yatırımcıları için yenilenebilir enerji kaynaklarını daha cazip hale getirmeyi ve böylelikle çevreyi daha az kirleten ve daha az maliyetli bir enerji üretimi gerçekleştirmeyi hedeflemektedir.

Kanuni tanıma göre, yenilenebilir enerji kaynaklarından üretilen elektrik enerjisinin iç piyasada ve uluslararası piyasalarda alım satımında kaynak türünün belirlenmesi ve takibi için üretim lisansı sahibi tüzel kişiye EPDK tarafından "Yenilenebilir Enerji Kaynak Belgesi" (YEK Belgesi) adında bir belge verilmektedir.

YEK belgesi şu amaçlar için verilmektedir:

- Lisansı kapsamındaki yenilenebilir enerji kaynağından üretilebilir elektrik enerjisinin ulusal ve/veya uluslararası piyasalarda satışında kaynak türünün belirlenmesi ve takibi,
- Lisansı kapsamındaki üretim tesisinde bu Yönetmelik kapsamındaki yenilenebilir enerji kaynaklarından üretilen elektrik enerjisi için YEKDEM kapsamındaki uygulamalardan yararlanılması,
- Yenilenebilir enerji kaynaklarına dayalı üretim tesisinde üretilen elektrik enerjisinin emisyon ticareti kapsamındaki piyasalarda satışında kaynak türünün belirlenmesi ve takibi için kullanılması.

YEKDEM'den faydalanabilecek üretim tesisleri 5346 sayılı Yenilenebilir Enerji Kaynaklarının Elektrik Enerjisi Üretimi Amaçlı Kullanımına İlişkin Kanun (YEK Kanunu)'da; Rüzgâr, güneş, jeotermal, biyokütle, biyokütleden elde edilen gaz (çöp gazı dâhil), dalga, akıntı enerjisi ve gelgit ile kanal veya nehir tipi veya rezervuar alanı on beş kilometrekarenin altında olan hidroelektrik üretim tesisi kurulmasına uygun elektrik enerjisi üretim kaynakları olarak sıralanmıştır.

Mayıs 2023'te Yenilenebilir Enerji Kaynakları Destekleme Mekanizması (YEKDEM) kapsamında uygulanacak elektrik alım fiyatlarında, sınırlarında ve sürelerinde güncelleme yapıldı. Resmî Gazete'de yayımlanan Cumhurbaşkanı kararına göre uygulama fiyatlarında Türk lirası (TL) bazlı uygulama devam ederken, tavan ve taban fiyat uygulamasına geçildi. Ayrıca, YEKDEM uygulamasında kaynak bazlı süre ve tür açısından da farklılaşmaya gidildi. Tüm bu güncellemeler 1 Temmuz 2021 tarihinden 31 Aralık 2030 tarihine kadar işletmeye giren/girecek YEK Belgeli üretim tesisleri için geçerli olacak. Güncellemeye göre, 1 Temmuz 2021 ve 1 Mayıs 2023 tarihleri arasında devreye giren üretim tesislerine geriye yönelik ödeme yapılmamasına karar verildi. 1 Temmuz 2021 tarihinden sonra devreye giren üretim tesisleri 1 Mayıs 2023 tarihinden itibaren kalan süreleri için yeni uygulamadan yararlanabilecekler.

YEKDEM'de yer alan tesislere uygulanacak fiyatlar YEK Kanunu ile belirlenmiş olup hidroelektrik ve rüzgâr enerjisine dayalı üretim tesisleri için 7,3 UScent/kWh, jeotermal enerjisine dayalı üretim tesisleri için 10,5 UScent/kWh, biyokütle ve güneş enerjisine dayalı üretim tesisleri için ise 13,3 UScent/kWh şeklindedir. Mayıs 2023'te karar verilen düzenleme ile birlikte güneş enerjisine dayalı üretim tesislerinin uygulama süresi 10 yılda sabit tutuldu.

Lisanslı üretim tesisinde yerli aksam kullanılması ve ilgili yerli aksamın "Yenilenebilir Enerji Kaynaklarından Elektrik Enerjisi Üreten Tesislerde Kullanılan Yerli Aksamın Desteklenmesi

Hakkında Yönetmelik” hükümleri ve diğer ilgili mevzuat kapsamında belgelenmesi halinde ise bu fiyatlara yine YEK Kanunu Ek-II sayılı cetvelinde yer alan fiyatlardan beş yıl süreyle ilave edilir.

Yine YEKDEM Yönetmeliği'nin 8 inci maddesinde bildirdiği üzere; lisansa derç edilen ilk kurulu gücün işletmeye girdiği tarihten itibaren 10 yıl süre ile bu fiyatlardan faydalanılır. Dolayısıyla 2011 yılından başlayarak 10 takvim yılı boyunca YEKDEM'den yararlanabilirsiniz.

YEKDEM'in senelik işleyen bir mekanizma olması nedeniyle bir sonraki takvim yılında YEKDEM'den faydalanmak isteyen üretim lisansı sahipleri 31 Ekim tarihine kadar EPDK'ya başvuruda bulunmak zorundadır. Cari yılda YEKDEM'e katılan ancak bir sonraki yıl YEKDEM'e katılmak istemeyen üretim lisansı sahibi tüzel kişilerin bu konuda EPDK'ya bir başvuruda bulunmaları gerekmektedir.

### **Gayrimenkul Sektörünün Etkileyen Temel Küresel Gelişmeler ve Dinamikler:**

Pandemi sürecinde ortaya çıkan enflasyonist baskıları azaltabilmek hedefiyle öncü ülke merkez bankaları sıkı para politikası izlemeye başlamışlardır.

Küresel fon kaynak maliyetlerinin arttığı bu dönemde ülke büyümelerinde de yavaşlamalar görülmüştür. Bir yandan yüksek enflasyon, diğer yandan artan parasal maliyetler ile azalması beklenen talep düşünüldüğünde batı ekonomilerinde resesyon yaşanma olasılığı gündeme gelmiştir.

Yılın ilk yarısında Fed'in aldığı önlemlerle ABD enflasyonu geri çekilmeye başlamış, istihdam kaybının çok az olması talebin dengeli seyretmesi durumunu ortaya çıkıştır.

IMF tarafından yayınlanan Ekim-2023 Dünya Ekonomik Görünüm Raporu'nda Türkiye'nin 2023 yılına ilişkin büyüme tahmini %4, 2024 yılı büyümesi %3 olarak tahmin edilmiştir.

Rapora göre Temel tahmin, küresel büyümenin 2022'deki %3,5'ten 2023'te %3,0'a ve 2024'te %2,9'a yavaşlayarak, %3,8 olan tarihsel (2000-19) ortalamasının çok altında olacağı yönündedir. Gelişmiş ekonomilerin politika sıkılaştırmasının can yakmaya başlamasıyla birlikte 2022'deki %2,6'dan 2024'te %1,4'e yavaşlaması beklenmekte.

Yükselen piyasa ve gelişmekte olan ekonomilerin büyüme oranlarının 2022'deki %4,1'den 2024'te %4,0'a hafif bir düşüş göstermesi öngörülmüyor.

Küresel enflasyonun 2022'deki %8,7'den 2023'te %6,9'a ve 2023'te %5,8'e istikrarlı bir şekilde düşeceği tahmin ediliyor.

ABD'de bu süreç, büyüme kaybının az olduğu ekonomik bir yapıya evrilerek yumuşak iniş senaryosunu gündeme taşımıştır. Buna rağmen başta Fed olmak üzere ECB ve BoE gibi merkez bankaları da para politikalarını sıkı tutmaya devam edeceklerine dair mesajları piyasa ile paylaşmışlardır. Gelişmekte olan ülkelerde ise küresel enflasyonun üzerinde seyreden fiyatlar genel seviyesi ve işsizlik gibi unsurlarla birlikte, dış kaynağa ulaşma maliyetinin artması ekonomiler için risk oluşturmaya devam etmektedir.

Gelişmekte olan ülkelerde, kendi içlerinde farklı ekonomi politikaları uygulayarak hem iç hem de dış kaynaklı sorunlarını çözmeye çalışma uğraşısı içine girmişlerdir. Bu farklılaşma, uygulanan para ve enflasyonu önleme politikalarında daha da belirginleşmiştir. Durumu en iyi özetleyen makroekonomik değişken ise 'büyüme' rakamları olarak karşımıza çıkmaktadır. Sürecin ne yönde değişime uğradığını analiz etmek yerinde olacaktır. 2022 yılı ikinci yarısından itibaren gelişmiş ülke merkez bankaları politikaları ve yukarıda belirtilen risk unsurlarının

artması ile küresel büyüme oranlarında ivme kaybı yaşanmaya başlamış, bu etki özellikle son çeyrekte iyiden iyiye hissedilmiştir. Benzer bir yavaşlamanın 2023 boyunca sürmüştür. 2024 yılından itibaren ise ABD ekonomisinde görece Avrupa Ekonomisi'nde büyüme patikasına geçiş beklentisi ağırlık kazanmaya başlamıştır.

### Yurt içinde Konut Satış Verileri:

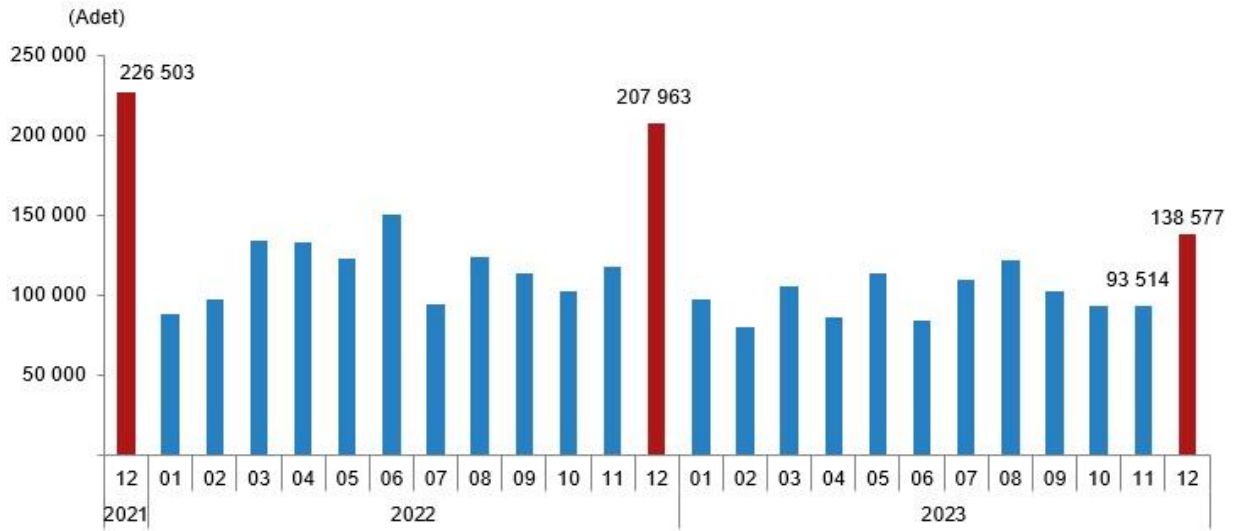
TÜİK tarafından yayınlanan Aralık 2023 dönemine ilişkin konut satış istatistiklerine göre:

Türkiye genelinde konut satışları Aralık ayında bir önceki yılın aynı ayına göre %33,4 azalarak 138.577 olarak gerçekleşmiştir.

Konut satışlarında İstanbul 23. 714 konut satışı ve %17,1 ile en yüksek paya sahip oldu.

Satış sayılarına göre İstanbul'u 11.458 konut satışı ve %8,3 pay ile Ankara, 7.166 konut satışı ve %5,2 pay ile İzmir izledi.

Konut satış sayısının en az olduğu il sırasıyla 65 konut ile Hakkâri oldu.



Kaynak: TÜİK

Konut satışları 2023 yılında bir önceki yıla göre %17,5 azalışla 1.225.926 olarak gerçekleşti.

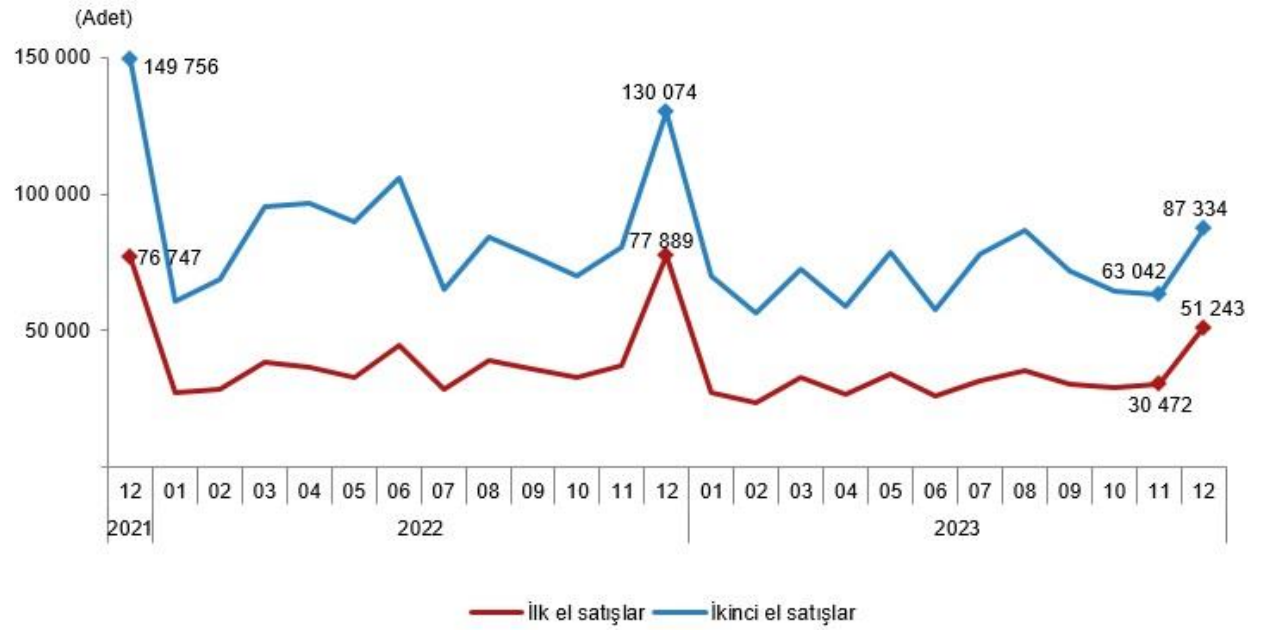
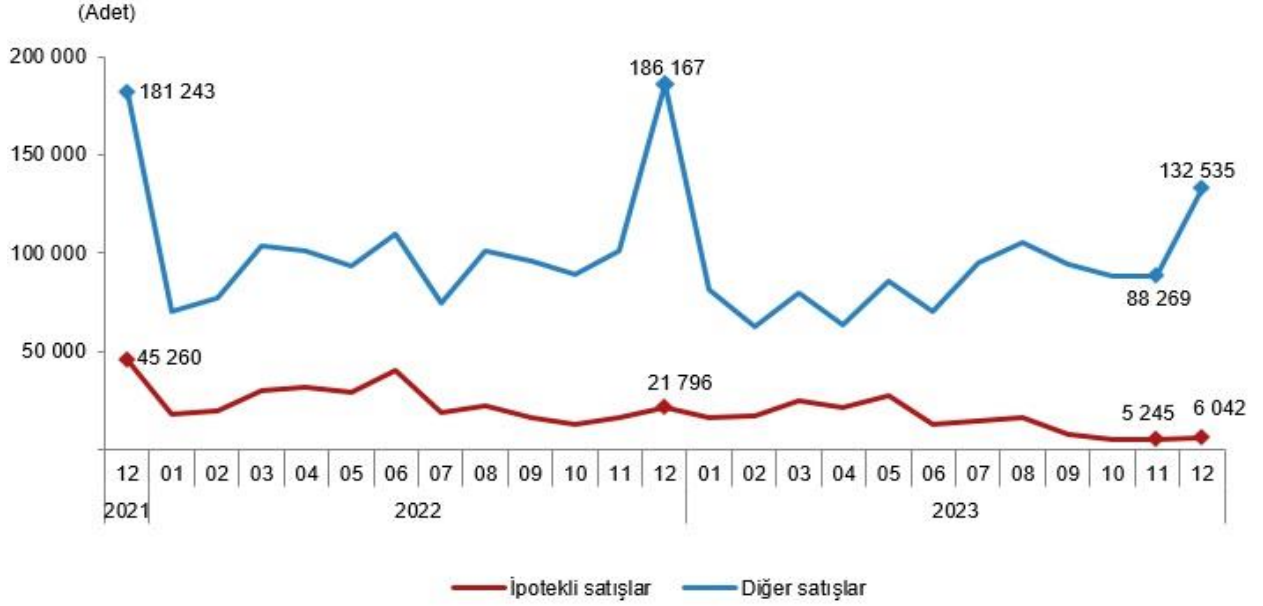
	Aralık			Ocak - Aralık		
	2023	2022	Değişim (%)	2023	2022	Değişim (%)
<b>Satış şekline göre toplam satış</b>	<b>138 577</b>	<b>207 963</b>	<b>-33,4</b>	<b>1 225 926</b>	<b>1 485 622</b>	<b>-17,5</b>
İpotekli satış	6 042	21 796	-72,3	177 748	280 320	-36,6
Diğer satış	132 535	186 167	-28,8	1 048 178	1 205 302	-13,0
<b>Satış durumuna göre toplam satış</b>	<b>138 577</b>	<b>207 963</b>	<b>-33,4</b>	<b>1 225 926</b>	<b>1 485 622</b>	<b>-17,5</b>
İlk el satış	51 243	77 889	-34,2	379 542	460 079	-17,5
İkinci el satış	87 334	130 074	-32,9	846 384	1 025 543	-17,5

Kaynak: TÜİK

## Satış Şekillerine Göre Konut Satışları:

Türkiye genelinde ipotekli konut satışları Aralık ayında bir önceki yılın aynı ayına göre %72,3 azalış göstererek 6.042 oldu. Toplam konut satışları içinde ipotekli satışların payı %4,4 olarak gerçekleşti. 2023 yılında gerçekleşen ipotekli konut satışları ise bir önceki yılın aynı dönemine göre %36,6 azalışla 177.748 oldu.

Aralık ayındaki ipotekli satışların, 1.831'i; 2023 yılı genelinde ipotekli satışların ise 379.452'si ilk el satış olarak gerçekleşti.



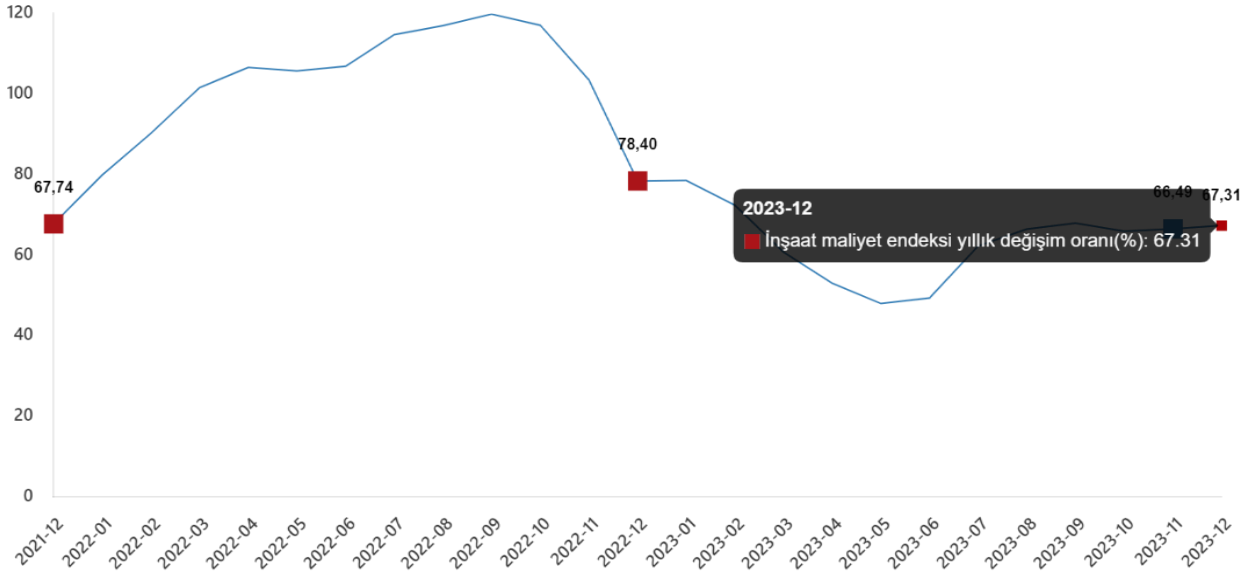
## Konut Yatırımı Geri Dönüş Süresi:

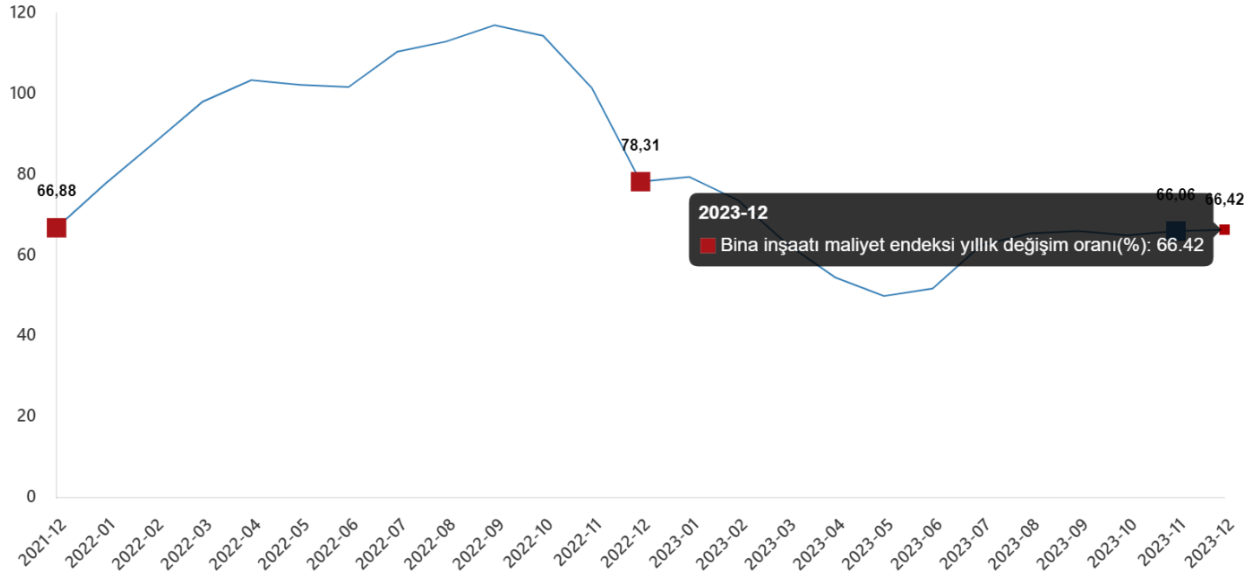
Endeks GYODER 2023 yılı 2. Çeyrek verilerine göre konut yatırımı geri dönüş süresi 18,9 yıl olarak gerçekleşmiştir.

Endeks Konut Yatırımı Geri Dönüş Süresi (Ay)	
Eyl.20	18,4
Eyl.21	17,4
Eyl.22	20,7
Eyl.23	17,6

## İnşaat Maliyet Endeksi:

TÜİK tarafından yayımlanan Ekim 2023 inşaat maliyet istatistiklerine göre inşaat maliyet endeksi, 2023 yılı Aralık ayında bir önceki aya göre %1,94 bir önceki yılın aynı ayına göre %67,31 arttı. Bir önceki aya göre malzeme endeksi %2,05, işçilik endeksi %1,67 arttı. Ayrıca bir önceki yılın aynı ayına göre malzeme endeksi %54,26 işçilik endeksi %111,83 artmıştır.

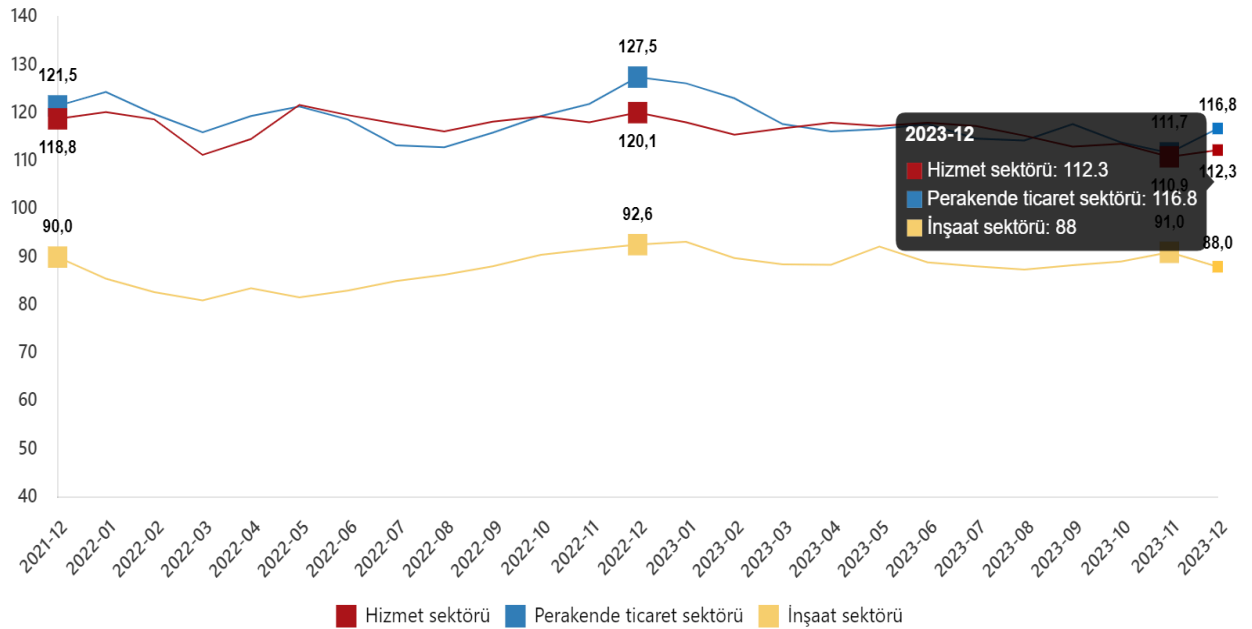




## TÜİK'in yayınladığı Hizmet, Perakende Ticaret ve İnşaat Güven Endeksleri

Aralık 2023 Güven endeksi hizmet sektöründe %1,2 arttı ve perakende ticaret sektöründe %4,5 artarken inşaat sektöründe %3,3 geriledi.

Mevsim etkilerinden arındırılmış güven endeksi Aralık ayında bir önceki aya göre; hizmet sektöründe %1,2 oranında artarken 112,3 değerini, perakende ticaret sektöründe %4,5 oranında artarken 116,8 değerini ve inşaat sektöründe %3,3 oranında azalarak 88 değerini aldı.



## Konut Kredisi Verileri

GYODER'in yayınlamış olduğu Gösterge 2023 yılı 3. Çeyrek raporuna göre 2023 yılı Eylül ayı

sonunda konut kredisi hacmi 445,9 milyar TL olarak gerçekleşmiştir. Raporla göre Aylık faiz oranı 2023 yılının ikinci çeyrek sonunda %1,81 seviyelerinde seyrederken yılın üçüncü çeyreğinde %3,01 seviyesine çıkmıştır. Aynı şekilde 2023 ikinci çeyreğinde %23,98 seviyelerinde seyreden yıllık faiz oranı 2023 Eylül ayını %42,79 ile tamamlamıştır. Ekim ayı itibarıyla yıllık faiz %41,46 olarak seyretmektedir.

2023 yılı Eylül ayı sonunda konut kredisi hacmi 445,9 milyar TL seviyesinde gerçekleşmiştir. Kamu mevduat bankalarının toplam konut kredisi hacmi içindeki payı 2022 Eylül ayında %66,54 seviyesinden, 2023 yılı Eylül ayında %61,01 seviyesine düşmüştür.

2020 yılı ikinci çeyrekte itibaren 2023 yılı üçüncü çeyrek dönemine kadar kullanılan konut kredilerini gösterir tablo aşağıdaki gibidir.

Dönem	Ç2'20	Ç3'20	Ç4'20	Ç1'21	Ç2'21	Ç3'21	Ç4'21	Ç1'22	Ç2'22	Ç3'22	Ç4'22	Ç1'23	Ç2'23
<b>Kullanılan kredi toplamı (milyon TL)</b>	3.323	55.001	13.975	11.692	14.269	20.051	32.169	26.698	51.170	23.733	22.685	46.703	62.486
<b>Kullanılan kredi sayısı (adet)</b>	151.445	230.193	64.062	47.418	59.572	79.258	113.022	72.723	105.584	58.083	55.292	60.683	66.458

## Kaplama ve Yüzey İşlem Teknolojileri

Kimya sanayisinin en önemli uygulama alanlarından biri olan kaplama ve yüzey işlem teknolojileri endüstriyel üretimin en önemli basamaklarından biridir. Endüstriyel kaplama teknolojileri ve yüzey koruma; metal ve çelik yüzeylerin aşınmasını engelleme, korozyona karşı koruma, makinelerin ömrünün uzatılması gibi konularda önemli bir yere sahiptir. Sıcak daldırma, sıcak püskürtme, elektrolitik kaplama, endüstriyel kaplama çeşitleri temel olarak otomotiv sektörü ve yan sanayisinde, demir yollarında, tersanelerde ve gemi sanayisinde, havacılık sektöründe, makine imalat sanayinde, metal ve levha işleme sektöründe, inşaat ürünleri, plastik işleme, beyaz eşya, mobilya, spor ve eğlence, metal ve cam cephe uygulamalarında, kapı ve pencere üretiminde, elektronik sektörü, ısıtma ve soğutma cihazlarının üretiminde ve ambalaj sanayisi gibi birçok alanda kullanılmaktadır.

Çeşitli kimyasalların kullanıldığı yüzey işlem ve kaplama-boya endüstrisinde yeni teknolojiler ile birlikte Türkiye'de sanayi ve üretim hacminin hızlı gelişimi, özellikle de yaş boyama ve elektrostatik kaplama, uygulama sistemleri ve sprey tabancaları, yaş ve kuru boyalar, otomasyon ve besleme teknolojileri, temizlik ve ön uygulama, kurutma ve sertleştirme, çevre teknolojileri, basınçlı hava sistemleri, hava besleme ve egzoz arıtma, su arıtma, geri dönüşüm ve bertaraf, aksesuar, ölçüm ve test teknolojileri, kalite güvence, boya çıkarma, sözleşmeli kaplama hizmetleri alanlarındaki ilerlemeler kaplama sektöründe büyük bir büyüme ve gelişme ivmesi göstermektedir. Kaplama ve yüzey işlem teknolojileri, haddelenmiş ve çekilmiş çelik ürünleri ile yakın ilişki içerisinde.

## Haddelenmiş ve Çekilmiş Çelik

Haddelenmiş ve çekilmiş çelik, başlangıçta sıcak, erimiş malzemeden büyük çelik levhalar veya kütükler olarak dökülen çeliği ifade eder. Kütükler daha sonra 1.700 C'nin üzerinde bir sıcaklığa ulaşıncaya kadar pişirilir. Bu yüksek sıcaklıklarda bir dizi silindir kullanılarak kolayca uzun bir levhaya sıkıştırılır ve gerekli formu oluşturmak için bir dizi kalıptan çekilir.

Haddelenmiş ve çekilmiş çeliğin ana türleri renkli kaplamalı bobin, sürekli sıcak daldırma galvanizli çelik bobin, karbon yapısal çelik soğuk haddelenmiş bobinler ve derin çekme soğuk haddelenmiş bobinlerdir. Renkli kaplamalı haddelenmiş çelik, koruyucu süs boyasıyla boyanmış



düz bir çelik malzemedir. Bazik oksijen fırını (BOF) ve elektrik ark fırını (EAK) dahil olmak üzere çeşitli işlemlerle üretilir ve otomotiv, inşaat, ev aletleri, makine ve diğer uygulamalarda kullanılır.

Haddelenmiş ve çekilmiş çelik pazarının büyüklüğü son yıllarda güçlü bir şekilde büyüdü. Hindistan merkezli pazar araştırma şirketi The Business Research Company'nin Ekim 2024'te yayınladığı raporunda yer alan bilgilere göre, 2023'te 252,51 milyar USD büyüklüğünde olan haddelenmiş ve çekilmiş çelik pazarının %7,4 büyüme ile 2024 yılında 271,12 milyar USD seviyesine yükselmesi beklenmektedir. Tarihi dönemdeki büyüme, sanayileşme ve altyapı gelişimi, otomotiv endüstrisi büyümesi, küresel ekonomik genişleme, kentleşme eğilimleri, enerji sektörü gelişmelerine bağlanabilir.

Haddelenmiş ve çekilmiş çelik pazarının önümüzdeki birkaç yıl içinde güçlü bir büyüme görmesi bekleniyor. Takip eden dönemlerde yıllık %6,3'lük bir büyüme gerçekleşmesi ve 2028 yılında pazarın 346,01 milyar USD'ye ulaşması tahmin edilmektedir. Tahmin dönemindeki büyüme yenilenebilir enerji altyapısı, elektrikli araçlar (EV) genişlemesi, sürdürülebilir inşaat odaklanma, akıllı şehirler ve IoT entegrasyonu, daha sıkı çevre düzenlemelerine atfedilebilir. Tahmin dönemindeki başlıca eğilimler arasında altyapı yatırımları, çelik işlemede teknolojik yenilikler, çelik üretiminde teknolojik ilerlemeler, endüstri 4.0 entegrasyonu, tedarik zincirlerinin dijitalleştirilmesi yer alıyor.

### **Küresel Otomotiv Endüstrisi Büyümesinin Haddelenmiş ve Çekilmiş Çelik Pazarındaki Genişlemeye Etkisi**

Büyüyen küresel otomotiv endüstrisinin, gelecekte haddelenmiş ve çekilmiş çelik pazarının ve dolayısıyla kaplama ile yüzey işlem teknolojilerinin büyümesini ilerletmesi bekleniyor. Büyüyen otomotiv endüstrisi, aracın iç ve dış görünümünü korumak, araçların uzun ömürlülüğünü ve orijinal kalitesini iyileştirmek için otomotiv parçalarına olan talebi artırıyor ve bu da haddelenmiş ve çekilmiş çeliğe olan talebi artırıyor. Örneğin, Amerikan iş dergisi olan Forbes, küresel otomobil satışlarının 2023 yılında %4 artarak 89,7 milyona çıkacağını tahmin etmişti.

### **Altyapıya Yapılan Yatırımın Artması Haddelenmiş ve Çekilmiş Çelik Piyasasına Etkisi**

Altyapıya yapılan yatırımın artması, ileride haddelenmiş ve çekilmiş çelik pazarının büyümesini hızlandırması bekleniyor. Altyapı, ulaşım, iletişim, kamu hizmetleri ve binalar dahil olmak üzere bir toplumu, endüstriyi veya işletmeyi işletmek için gereken temel fiziksel ve organizasyonel yapıları ve tesisleri ifade eder. Haddelenmiş ve çekilmiş çelik, gücü, dayanıklılığı ve çok yönlülüğü nedeniyle köprüler, binalar, boru hatları ve çeşitli yapısal bileşenlerin inşasında birincil malzeme olarak hizmet ederek altyapının ayrılmaz bir parçasıdır. Örneğin, Kanada merkezli bir devlet kurumu olan İstatistik Kanada'ya göre, Şubat 2023'te çeşitli varlıkları kapsayan Kanada altyapısına yapılan sermaye harcamaları 5,7 milyar USD artarak (%5,6 büyüme) 108 milyar USD'yi aştı. Bu nedenle, altyapıya yapılan yatırım artışı haddelenmiş ve çekilmiş çelik pazarını yönlendiriyor.

### **Haddelenmiş ve Çekilmiş Çelik Pazarında Ürün Yeniliği**

Ürün inovasyonu, haddelenmiş ve çekilmiş çelik pazarında popülerlik kazanan temel trenddir. Haddelenmiş ve çekilmiş çelik pazarında faaliyet gösteren büyük şirketler, pazardaki konumlarını güçlendirmek için yenilikçi ürünler geliştirmeye odaklanmıştır. Örneğin, Mayıs 2021'de Lüksemburg merkezli çok uluslu bir çelik üretim ve madencilik şirketi olan ArcelorMittal, zorlu ortamlarda kullanım için oluşturulmuş önceden boyanmış bir çelik olan Granite HDXtreme'i piyasaya sürdü. Granite HDXtreme, %100 biyolojik olarak parçalanabilir, kromat ve ağır metallerden yoksun olduğu ve alüminyum gibi diğer malzemelerden daha düşük

karbon ayak izine sahip olduğu için çevre dostudur. Gücü, 75 m’lik üç katmanlı kaplama tekniğinden kaynaklanmaktadır. Her katman farklı ancak önemli bir amaca hizmet eder. Astar katmanı, korozyonu önlemek için çok önemlidir. Son rengi oluşturmak ve çeliğin dayanıklılığını sağlam için bunun üzerine bir baz kat uygulanır. Kaplama, ona doku veren, tokluğunu ve uzun ömürlülüğünü artıran ve UV (ultraviyole) ışınlarına dayanma kapasitesini iyileştiren bir vernik tabakasıyla tamamlanır.

## Kaplama ve Yüzey İşlem Teknolojileri ile Haddelenmiş ve Çekilmiş Çelik Piyasasında Yenilikçi Stratejiler

Haddelenmiş ve çekilmiş çelik pazarındaki büyük şirketler, gelişmiş hijyen ve pazardaki karlarını maksimize etmek için antibakteriyel kaplama gibi kaplanmış çelik geliştirmeye odaklanmıştır. Antibakteriyel kaplama, zararlı mikroorganizmaların büyümesini engellemek ve hijyeni teşvik etmek için yüzeylere uygulanan koruyucu bir tabakadır. Örneğin, Mayıs 2023’te Rusya merkezli bir çelik üretim şirketi olan Novolipetsk Steel (NLMK), ilk denemeleri şirketin ortakları tarafından yürütülen antibakteriyel kaplamaya sahip birinci sınıf haddelenmiş çelik piyasaya sürdü. Kaplama, metali zararlı mikroorganizmalardan koruyarak gıda ve sağlık endüstrileri gibi sektörlerdeki iç yüzeyler için uygun hale getirir.

## Dünya Ham Çelik Üretimi

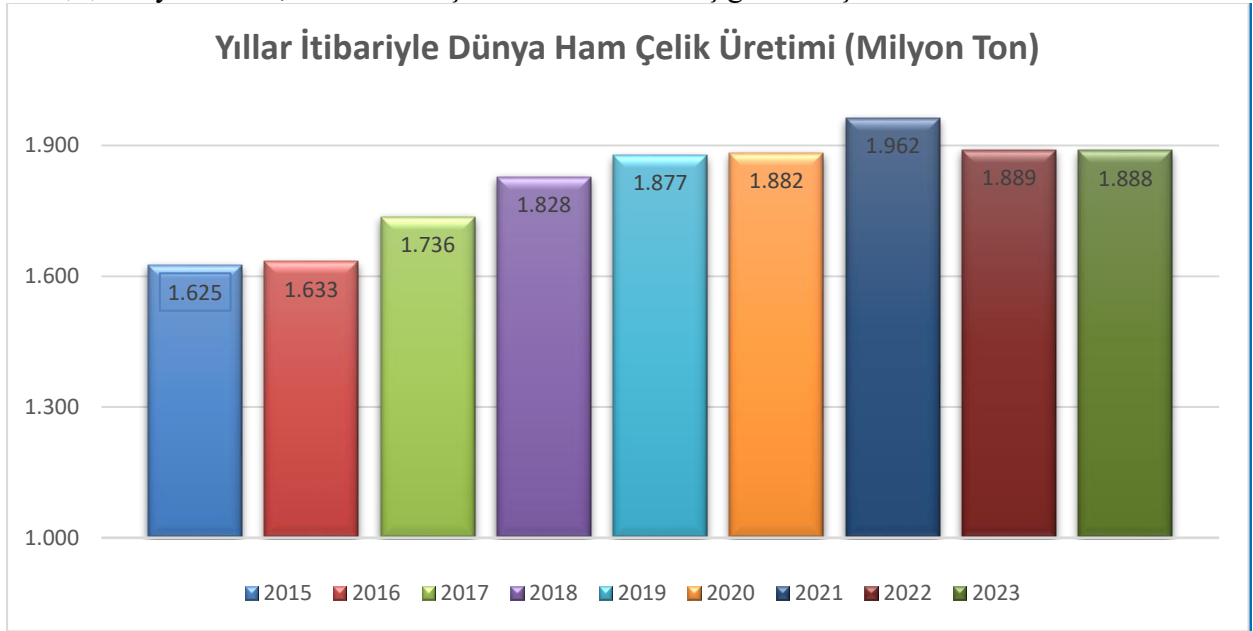
SIRA	ÜLKELER	2022	2023	%DEĞİŞİM (23/22)	%PAY
1.	ÇİN	1.018,0	1.019,1	0,1%	54,0
2.	HİNDİSTAN	125,4	140,2	11,8%	7,4
3.	JAPONYA	89,2	87,0	-2,5%	4,6
4.	ABD	80,9	80,7	-0,2%	4,3
5.	RUSYA	71,7	75,8	5,7%	4,0
6.	G. KORE	65,8	66,7	1,4%	3,5
7.	ALMANYA	36,9	35,4	-4,1%	1,9
8.	<b>TÜRKİYE</b>	<b>35,1</b>	<b>33,7</b>	<b>-4,0%</b>	<b>1,8</b>
9.	BREZİLYA	34,1	31,9	-6,5%	1,7
10.	İRAN	30,6	31,1	1,6%	1,6
11.	DİĞER ÜLKELER	300,5	286,0	-4,8%	15,2
	<b>DÜNYA</b>	<b>1.888,2</b>	<b>1.887,6</b>	<b>0%</b>	<b>100,0</b>

Dünya Çelik Birliği (Worldsteel) verilerine göre, 2023 yılında dünya ham çelik üretimi 1 milyar 888 milyon tonda sabit kaldı. 2022 yılına kıyasla %0,03’lük sınırlı bir azalış meydana gelmiştir. 2022 yılında 1.889 milyon ton ham çelik üretimi, 2021 yılında gerçekleşen 1.962 milyon ton üretim seviyesine kıyasla %3,75 azalmıştır. 2020 yılında ise pandemiye rağmen dünya ham çelik üretimi 1.882 milyon ton gerçekleşmiş, bir önceki seneye göre üretim artışı %0,27 olmuştur. 2023 yılının ilk yarısında, enerji fiyatlarının yüksek seyretmesinin, gelişmiş ülkelerin uygulamış olduğu sıkılaştırıcı para politikalarının gecikmeli etkisinin inşaat sektörü başta olmak üzere tüketim ve yatırımları zayıflatmasının ve Çin’deki emlak piyasasında yaşanan durgunluğun tesiri ile dünya çelik üretimi %1,0 oranında daraldı. Yılın ikinci yarısında ise hammadde fiyatlarındaki düşüş, enerji fiyatlarındaki dalgalanmaların azalması, sürdürülebilirlik ve karbonsuzlaşma çerçevesinde yapılan altyapı yatırımlarının artması ve Çin hükümetinin çelik sektörünü destekleyici adımlar atması ile birlikte dünya çelik üretiminde %1,0’lik bir toparlanma gerçekleşti. Böylece, 2023 yılında dünya çelik üretimi, 1,8 milyar ton seviyesinde sabit kaldı.

Dünyanın en büyük çelik üreticisi konumundaki Çin'in üretimi %0,1 artışla 1 milyar 18 milyon tondan, 1 milyar 19 milyon tona yükseldi. Çin'in arkasından en yüksek üretimi gerçekleştiren Hindistan ise, üretimini %11 oranında artırarak ilk 10 ülke arasında en fazla üretim artışı elde eden ülke oldu. Söz konusu dönemde Japonya'nın üretimi %2,5 daralarak 87 milyon ton, ABD'nin ham çelik üretimi ise %0,2 azalarak 80,7 milyon ton seviyesinde gerçekleşmiştir.

Ham çelik üretimini artıran diğer ülkelerden Rusya söz konusu üretimini %5,7 arttırarak 75,8 milyon tona, Güney Kore %1,4 artış ile 66,7 milyon tona, İran ise %1,6 artış ile 31,1 milyon tona ulaştı. AB ülkelerinden Almanya'nın ham çelik üretimi %4,1 daralarak 35,4 milyon tona gerilemiştir. 9. Sırada yer alan Brezilya'nın üretimi %6,5 düşerek 31,9 milyon ton olmuştur.

2015 yılından beri düzenli olarak artış gösteren küresel çelik üretimi, 2023 yılında bir önceki yıla göre %0,03 azalırken 2022 yılında ise bir önceki yıla göre %3,75 oranında düşüş gerçekleşmiştir. 2022 yılında gerçekleşen düşüşün başlıca nedenleri arasında Rusya-Ukrayna savaşı, küresel talebin daralması ile ABD ve AB'de yaşanan resesyon endişesi gelmektedir. Ülke bazında bakıldığında, 2023 yılında en büyük düşüş %6,45 ile Brezilya'da gerçekleşmiştir. Brezilya'daki düşüşü %4,07 ile Almanya ve %3,99 ile Türkiye takip etmektedir. 2022 yılında Hindistan %11,8, Rusya ise %5,72 oranında çelik üretiminde artış göstermiştir.



Türkiye'nin ham çelik üretimi, 2021 yılında 40,4 milyon ton olarak gerçekleşmiş olup 2020 yılında gerçekleşen 35,8 milyon tona göre %12,8 oranında artış göstermiştir. 2022 yılında ise 35,1 milyon ton gerçekleşmiş olup bir önceki yıla göre %13,1'lik düşüş yaşanmıştır. 2022 yılının ilk 6 aylık dönemine bakıldığında önceki yılın ilk 6 aylık dönemine göre %3,6'lık bir daralma gerçekleşmiştir. Ancak 2022 yılındaki daralma yılın ikinci yarısında gerçekleşmiştir ve enerji fiyatlarındaki artış ile küresel talepteki azalma bu daralmanın ana sebepleri arasında yer almaktadır. 2023 yılı geride bırakıldığında Türkiye'nin çelik üretimi 33,7 milyon ton olarak gerçekleşmiştir. 2022 yılına göre meydana gelen azalışın en önemli sebebi, 2023 yılında yaşanan deprem nedeniyle yılın ilk yarısında çelik üretimindeki %16,3'lük gerilemedir.

## TÜRKİYE HAM ÇELİK ÜRETİMİ (MİLYON TON)



Dünya Çelik Birliği 2022 yıllık çelik üretimi verilerine göre, Türkiye’de Demir-Çelik sektörü yüksek istihdam olanağı ve ihracat potansiyeli ile endüstride hammadde olarak yoğun olarak kullanılması açısından önemlidir. 2021 yılında Türkiye 40,4 milyon tonluk çelik üretimi ile dünyada 7. Sıradaki yerini korumaktadır. 2022 yılında ise Rusya-Ukrayna savaşının etkileri ve küresel talepteki daralma sebebiyle bir basamak gerileyerek 8. sırada yer almıştır. 2022 Yılı Türkiye’inde hem enerji maliyetlerindeki artış hem de ihracat pazarlarındaki korumacı önlemler nedeniyle azalan rekabetçiliğimiz üretim ve de ihracatımızı kayda değer azaltmıştır. Türkiye çelik sektörümüzün ihracatı ise miktar bazında % 17,7 azalarak 19,6 milyon ton değer bazında ise, % 5,3 düşüşle, 21,1 milyar dolar olmuştur. 2023 yılının şubat ayında yaşanan deprem sebebiyle Türkiye’de birçok sektörle beraber çelik sektörü de ciddi anlamda etkilenmiştir. Bu sebeple Türkiye 2023 yılını çelik üretiminde 2022’ye göre %4 küçülmüştür. Böylece Avrupa’da Almanya’dan sonra dünya sıralamasında da sekizinci sıraya yerleşmiştir. Toplam üretim 33,7 milyon tona gerilemiştir.

Türkiye	2021	2022	2023
Sıra	7	8	8
Üretim (Milyon Ton)	40,4	35,1	33,7

Türkiye’de, üç entegre tesis (ikisi yassı) ile birlikte, tamamı özel sektör olmak üzere, tamamı %100 hurdaya dayalı 30 adet elektrik ark ocaklı çelik üretim tesisi bulunmaktadır.

Elektrik Ark Ocaklı ham çelik üretimi geçen seneye oranla %3,9 oranında, Yüksek Fırın kullanarak üretilen ham çelik miktarı ise geçen seneye oranla %4,5 oranında düşüş göstermiştir. 2023 yılında Türkiye uzun ürün üretimi %0,4 düşüş ile 23,4 milyon mt olarak gerçekleşmiş olup, tüketim miktarı ise 18,5 milyon mt ile bir önceki yıla göre %21,5’lik bir oranla artmıştır. Türkiye yassı ürün üretimi ise %0,8 artışla 13,6 milyon mt seviyesinde gerçekleşmiştir. Tüketimi ise 19,5 milyon mt ile bir önceki yıla göre %13,2 oranında artış göstermiştir.

Türkiye’nin 2023 yılında miktar bazında çelik ürünleri ithalatındaki artış %15,5 olurken, çelik ürünleri ihracatındaki düşüş ise %30,6 oldu. Ülkemizin tutar bazında çelik ürünleri ihracatın ithalatı karşılama oranı 2022 yılında %89,6 iken, 2023 yılında ihracat azalır iken, ithalatın artıyor olması sebebiyle, %56,62’ye geriledi.

2022 Yılındaki 35,1 milyon ton üretime karşı tüketim 32,5 milyon ton iken, 2023’te 33,7 milyon ton üretime karşı tüketim 38,3 milyon ton olmuş ve fark daha ucuz kaynaklardan ithalatla temin

edilmiştir. 2023 Yılı ihracatımız yıllık bazda % 41 azalışla 14 milyar dolardan 8 milyar dolara gerilemiştir, miktar olarakta 15,1 milyon tondan, 10,3 milyon tona gerileme yaşanmıştır. Çelik kapasitesindeki artışa rağmen, üretim ve ihracat keskin bir şekilde düşüş gösterirken, dünya ülkelerindeki eğilimin tersine, tüketimdeki artışın yoğun damping ve sübvansiyon uygulayan ülkelere ithalat yoluyla karşılanması, Çin, Rusya, Güney Kore, Japonya gibi çelik üretim fazlası olan ülkelere, kaynak, istihdam ve vergi geliri transferine sebep olmuştur. İhracatımızdaki düşüşün sebebi, artan maliyetlerle (başta enerji) rekabet kaybı yaşanması ve korumacılık gibi engellemeler gösterilebilir.

**9.1.5. İşleme esas finansal tablo dönemi itibariyle Birleşmeye taraf şirketlerin net satış tutarının faaliyet alanına ve pazarın coğrafi yapısına göre dağılımı hakkında bilgi:**

**a) Devralan Şirket – Metemtur**

Metemtur'un işleme esas finansal tablo dönemi itibarıyla, net satış hasılatının 131.615.963 TL'lik kısmı yurt içi satışlardan ve 37.299 TL'lik kısmı diğer satışlardan oluşmaktadır. Şirket'in net satış hasılatı faaliyet bölümü bazında gruplandığında ise 108.137.482 TL'lik kısmı gayrimenkul satış geliri, 20.220.781 TL'lik kısmı elektrik satış geliri ve 3.294.999 TL'lik kısmı diğer satışlardan oluşmaktadır.

**b) Devrolan Şirket – Galvano**

Galvano'nun işleme esas finansal tablo dönemi itibarıyla, 97.744.375 TL'lik brüt satış hasılatının 96.648.262 TL'lik kısmı yurt içi satışlardan, 241.628 TL'lik kısmı yurt dışı satışlardan ve 854.485 TL'lik kısmı diğer gelirlerden oluşmaktadır.

**9.2. Madde 9.1. ve 9.2.'de sayılan bilgilerin olağanüstü unsurlardan etkilenme durumu hakkında bilgi:**

Faaliyet gösterilen sektör ve faaliyetler genel ekonomik konjonktüre paralel olarak etkilenebilmektedir. Birleşmeye taraf şirketlerin olağan üstü unsurlardan etkilenmesi durumunda tüketici güveninde ve satışlarda azalmaya sebep olabilir.

**9.3. Birleşmeye taraf şirketlerin ticari faaliyetleri ve karlılığı açısından önemli olan patent, lisans, sınai-ticari, finansal vb. anlaşmalar ile Birleşmeye taraf şirketlerin faaliyetlerinin ve finansal durumunun ne ölçüde bu anlaşmalara bağlı olduğuna ya da yeni üretim süreçlerine ilişkin özet bilgi:**

Yoktur.

**9.4. Birleşmeye taraf şirketlerin rekabet durumlarına ilişkin olarak yaptığı açıklamaların dayanağı:**

Birleşmeye konu olan şirketlerin Birleşme işlemi "Rekabet Kurulu'ndan İzin Alınması Gereken Birleşme ve Devralmalar Hakkında Tebliğin (Tebliğ No: 2010/4) 6. Maddesi kapsamında kontrol değişikliğine yol açmadığından ve aynı tebliğin 7. Maddesinin 1. Fıkrasının a) bendinden yer alan "İşlem taraflarının Türkiye ciroları toplamının yedi yüz elli milyon TL'yi ve işlem taraflarından en az ikisinin Türkiye cirolarının ayrı ayrı iki yüz elli milyon TL'yi" aşmaması nedeniyle birleşmeye konu şirketlerin anılan birleşme işlemine ilişkin olarak Rekabet

Kurulu'ndan onay alınması gerekmemektedir.

**9.5. Son 12 ayda finansal durumu önemli ölçüde etkilemiş veya etkileyebilecek, işe ara verme haline ilişkin bilgiler:**

Yoktur.

**10. GRUP HAKKINDA BİLGİLER**

**10.1. Birleşmeye taraf şirketlerin dahil olduğu grup hakkında özet bilgi, grup şirketlerinin faaliyet konuları, Birleşmeye taraf şirketlerle olan ilişkileri ve Birleşmeye taraf şirketlerin grup içindeki yeri:**

Yoktur.

**10.2. Birleşmeye taraf şirketlerin doğrudan veya dolaylı önemli bağlı ortaklıklarının dökümü:**

**a) Devralan Şirket – Metemtur**

Metemtur'un dönem sonları itibariyle konsolidasyon kapsamındaki bağlı ortaklıkları, iştirak oranları, faaliyette bulunduğu ülkeler ve temel faaliyet konuları aşağıdaki gibidir:

Bağlı Ortaklık Unvanı	Coğrafi Bölüm	İştirak Oranı	Kons. Yöntemi
Karel Güneş Enerjisi Üretim San. ve Tic. A.Ş. (1)	Türkiye	% 100	Tam Konsolidasyon
Gündemir İnşaat Taahhüt Yapı Malz. Tic. ve San. Ltd. Şti. (2)	Türkiye	% 100	Tam Konsolidasyon

**Bağlı Ortaklıkların Organizasyonu ve Faaliyet Konuları Aşağıdaki Gibidir:**

Karel Güneş Enerjisi Üretim San. ve Tic. A.Ş.: Adana İli Karaisalı İlçesinde, 281 Ada 4 Parsel'de bulunan 106.019 metrekarelik arazi üzerine her biri 1 mw'lik 5 adet lisanssız GES projesi gerçekleştirmektedir.

Gündemir İnşaat Taahhüt Yapı Malz. Tic. ve San. Ltd. Şti.: İkamet amaçlı binaların inşaatını (müstakil konutlar, birden çok ailenin oturduğu binalar, gökdelenler vb. inşaatı) (ahşap binaların inşaatı hariç) yapmak amacıyla kurulmuş olan firmanın hisselerinin tamamını 10.09.2021 tarihi itibari ile satın alınmıştır.

**Devrolan Şirket – Galvano**

Galvano'nun dönem sonları itibariyle konsolidasyon kapsamındaki bağlı ortaklıkları, iştirak oranları, faaliyette bulunduğu ülkeler ve temel faaliyet konuları aşağıdaki gibidir:

Bağlı Ortaklık Unvanı	Coğrafi Bölüm	İştirak Oranı	Kons. Yöntemi
Vuga Teknik Rulman San. Tic. A.Ş.	Türkiye	%49,80	Maliyet Yöntemi

Vuga Teknik Rulman San. Tic. A.Ş. : Eskişehir İli Tepebaşı İlçesinde, rulman ve mekanik güç aktarma gerçekleştirmektedir. Şirketin hissesi 15/07/2024 tarihinde devredilmiştir.

## 11. MADDİ DURAN VARLIKLAR HAKKINDA BİLGİLER

**11.1. İşleme esas finansal tablo dönemi itibariyle Birleşmeye taraf şirketlerin finansal kiralama yolu ile edinilmiş bulunanlar dahil olmak üzere sahip olduğu önemli maddi duran varlıklara ilişkin bilgi:**

Birleşmeye taraf şirketlerden, Metemtur'un güneş enerjisi üretimi için kullanmış olduğu 1 adet ve bağlı ortaklığı olan Kare1 Güneş Enerjisi Üretim San. ve Tic. A.Ş.'nin 5 adet güneş enerjisi santrali bulunmaktadır. Bu santraller, 01.10.2024 tarihinde yeniden değerlendirilmiştir. Konu ile ilgili detaylı açıklama, bu metnin 11.3. maddesinde açıklanmıştır.

**11.2. Maddi duran varlıklar üzerinde yer alan kısıtlamalar, aynı haklar ve ipotek tutarları hakkında bilgi:**

Birleşmeye taraf şirketlerden, Metemtur tarafından verilen teminat, rehin, ipotek (TRİ)'ler tablosu işleme esas finansal tablo dönemi itibariyle aşağıdaki gibidir;

Şirket Tarafından Verilen Teminat Rehin İpotek (TRİ)'ler	30.06.2024	31.12.2023
A. Kendi Tüzel Kişiliği Adına Verilmiş Olan TRİ'lerin Toplam Tutarı	-	-
B. Tam Konsolidasyon Kapsamına Dahil Edilen Ortaklıklar Lehine Verilmiş Olan TRİ'lerin Toplam Tutarı (*)	328.076.293	373.541.389
C. Olağan Ticari Faaliyetlerin Yürütülmesi Amacıyla Diğer 3. Kişilerin Borcunu Temin Amacıyla Verilmiş Olan TRİ'lerin Toplam Tutarı	-	-
D. Diğer Verilen TRİ'lerin toplam tutarı		
i. Ana Ortak Lehine Verilmiş Olan TRİ'lerin Toplam Tutarı	-	-
ii. B ve C maddeleri Kapsamına Girmeyen Diğer Şirket Şirketleri Lehine Verilmiş Olan TRİ'lerin Toplam Tutarı	-	-
<b>Toplam</b>	<b>328.076.293</b>	<b>373.541.389</b>

30.06.2024 tarihi itibarıyla yer alan tutarın 901.052 TL'lik kısmı elektrik kurumuna verilen teminat mektuplarından, 50.000.000 TL'lik kısmı kullanılan krediler için verilen ipoteklerden, kalan kısmı ise finansal kiralama için verilen kefaletlerden oluşmaktadır.

**11.3. Maddi duran varlıkların rayiç/gerçeğe uygun değerinin bilinmesi halinde bu değer ve dayandığı değer tespit raporu hakkında bilgi:**

Metemtur'un güneş enerjisi üretiminde kullandığı tesis ve cihazları, SPK tarafından yetki verilen Aden Gayrimenkul Değerleme ve Danışmanlık A.Ş. tarafından hazırlanan değerlendirme raporu esas alınarak değerlendirilmiştir. Değerlemeler pazar yaklaşımı ve maliyet yaklaşımı üzerinden yapılmıştır. Varlıklar için takdir edilen değerler, varlıkların bulunduğu gayrimenkul üzerinde kullanılabilirliği durumu için belirtilmiş olup başka bir yere taşınmaları veya tekil satış durumlarında geçerli değildir. Bu varlıkların herhangi bir yere taşınması fiziksel ve ekonomik açıdan zor

olacağı gibi bulunduğu gayrimenkulün eklentisi/mütemmim cüzü olarak düşünülmesi gerekmektedir. Kaynar-1 GES Yasal Durum Toplam Pazar Değeri (KDV Hariç) 16.004.000 TL'dir. (468.900 USD) Kaynar-1'in yanı sıra Kare 1, Kare 2, Kare 3, Kare 4 ve Kare 5 GES Finansal Kiralama Yoluyla Alınmış Varlıkların Toplam Pazar Değeri (KDV Hariç) 78.885.000 TL'dir. (2.311.700 USD)

## 12. FİNANSAL DURUM VE FAALİYET SONUÇLARINA İLİŞKİN DEĞERLENDİRMELER

### 12.1. Finansal durum ve faaliyet sonuçları

#### a) Devralan Şirket — Metemtur

Duyuru metninin 6. başlığında yer verildiği üzere Şirket'in 30.06.2024 ve 31.12.2023 tarihli özel bağımsız denetimden geçmiş finansal durum tablosu aşağıdaki gibidir;

Finansal Durum Tablosu (TL)	Özel Bağımsız Denetimden Geçmiş (Solo)	
	30.06.2024	31.12.2023
<b>Dönen Varlıklar</b>	<b>238.159.873</b>	<b>286.370.725</b>
Nakit ve Nakit Benzerleri	4.988.591	259.070
Finansal Yatırımlar	-	3.075.829
Ticari Alacaklar	14.677.134	3.450.040
<i>İlişkili Olmayan Taraflardan Ticari Alacaklar</i>	<i>14.677.134</i>	<i>3.450.040</i>
Diğer Alacaklar	7.310.118	28.870.240
<i>İlişkili Olmayan Taraflardan Diğer Alacaklar</i>	<i>7.310.118</i>	<i>28.870.240</i>
Stoklar	182.768.813	217.947.391
Peşin Ödenmiş Giderler	1.926.587	4.422.217
<i>İlişkili Olmayan Taraflara Peşin Ödenmiş Giderler</i>	<i>1.926.587</i>	<i>4.422.217</i>
Cari Dönem Vergisi İle İlgili Varlıklar	-	817.868
Diğer Dönen Varlıklar	26.488.630	27.528.070
<b>Duran Varlıklar</b>	<b>148.073.865</b>	<b>163.708.711</b>
Diğer Alacaklar	106.590	37.785
İlişkili Olmayan Taraflardan Diğer Alacaklar	106.590	37.785
Kullanım Hakkı Varlıkları	3.056.088	3.402.072
Yatırım Amaçlı Gayrimenkuller	7.203.785	7.203.785
Maddi Duran Varlıklar	130.428.938	144.069.229
Maddi Olmayan Duran Varlıklar	7.278.464	8.254.470
Peşin Ödenmiş Giderler	-	741.370
<b>TOPLAM VARLIKLAR</b>	<b>386.233.738</b>	<b>450.079.436</b>
<b>Kısa Vadeli Yükümlülükler</b>	<b>25.269.340</b>	<b>127.426.667</b>
Kısa Vadeli Borçlanmalar	-	28.754.536
Uzun Vadeli Borçlanmaların Kısa Vadeli Kısımları	13.688.050	24.421.100
Diğer Finansal Yükümlülükler	24.731	199.003
Kısa Vadeli Kiralama Yükümlülüklerinden Doğan Borçlar	348.188	332.408
Ticari Borçlar	1.221.094	4.626.195
<i>İlişkili Olmayan Taraflara Ticari Borçlar</i>	<i>1.221.094</i>	<i>4.626.195</i>



Çalışanlara Sağlanan Faydalar Kapsamında Borçlar	1.296.559	602.499
Diğer Borçlar	2.719.941	41.662.898
<i>İlişkili Taraflara Diğer Borçlar</i>	2.719.941	41.655.488
<i>İlişkili Olmayan Taraflara Diğer Borçlar</i>	-	7.410
Dönem Karı Vergi Yükümlülüğü	3.616.538	-
Kısa Vadeli Karşılıklar	1.464.540	1.743.132
<i>Çalışanlara Sağlanan Faydalara İlişkin Kısa Vadeli Karşılıklar</i>	104.540	46.742
<i>Diğer Kısa Vadeli Karşılıklar</i>	1.360.000	1.696.390
Diğer Kısa Vadeli Yükümlülükler	889.699	25.084.896
<b>Uzun Vadeli Yükümlülükler</b>	<b>49.949.514</b>	<b>85.344.718</b>
Uzun Vadeli Borçlanmalar	28.461.024	65.855.755
Uzun Vadeli Kiralama Yükümlülüklerinden Doğan Borçlar	1.929.995	2.666.842
Uzun Vadeli Karşılıklar	1.026.775	931.809
<i>Çalışanlara Sağlanan Faydalara İlişkin Uzun Vadeli Karşılıklar</i>	1.026.775	931.809
Ertelenmiş Vergi Yükümlülüğü	18.531.720	15.890.312
<b>Toplam Yükümlülükler</b>	<b>75.218.854</b>	<b>212.771.385</b>
<b>Özkaynaklar</b>	<b>311.014.884</b>	<b>237.308.051</b>
Ödenmiş Sermaye	108.000.000	54.000.000
Sermaye Düzeltmesi Farkları	172.477.676	385.436.856
Paylara İlişkin Primler – İskontolar	766.352	4.511.520
Kar veya Zararda Yeniden Sınıflandırılmayacak Birikmiş Diğer Kapsamlı Gelirler veya Giderler	15.186.784	15.369.013
<i>Yeniden Değerleme ve Ölçüm Kazanç/Kayıpları</i>	15.893.379	15.893.379
<i>Tanımlanmış Fayda Planları Yeniden Ölçüm Kazançları/Kayıpları</i>	(706.595)	(524.366)
Kardan Ayrılan Kısıtlanmış Yedekler	-	848.009
Geçmiş Yıllar Kârları/Zararları	-	(244.318.026)
Dönem Net Kârı/Zararı	14.584.072	21.460.679
<b>TOPLAM KAYNAKLAR</b>	<b>386.233.738</b>	<b>450.079.436</b>

Kaynak: Bağımsız Denetim Raporu

## Varlıklar

Şirket'in toplam varlıkları 31.12.2023 ve 30.06.2024 ile sona eren dönem itibarıyla sırasıyla 450.079.436 TL ve 386.233.738 TL'dir. Şirket'in toplam varlıkları 30.06.2024 tarihinde 2023 yılı sonuna göre %14 azalmıştır. Zira ilgili dönemlerde dönen varlıklar 286.370.725 TL'den 238.159.873 TL'ye ve duran varlıklar 163.708.711 TL'den 148.073.865 TL'ye gerilemiştir. 31.12.2023 tarihinde toplam varlıkların %64'ü dönen varlıklardan ve %36'sı duran varlıklardan oluşmuştur. 30.06.2024 tarihinde ise dönen varlıkların payı %62 ve duran varlıkların payı %38 olarak gerçekleşmiştir.

## Dönen Varlıklar

Şirket'in dönen varlıkları toplamı 2023 yılı sonunda 286.370.725 TL iken 30.06.2024 tarihinde 238.159.873 TL'ye gerilemiştir. 31.12.2023 tarihi itibarıyla dönen varlıkların %76'sı stoklardan oluşmuştu. 31.12.2023 tarihinde 217.947.391 TL olan stoklar 30.06.2024 tarihinde 182.768.813 TL'ye gerilemiştir. Böylece 30.06.2024 tarihinde Şirket'in stokları dönen varlıkların %77'sini

ortaya koymuştur.

### Nakit ve Nakit Benzerleri

Şirket'in nakit ve nakit benzerleri; kasa ve banka mevduatları kalemlerinden meydana gelmektedir. Şirket'in kasa kaleminde bulunan varlıkları 31.12.2023 tarihinde 684 TL ve 30.06.2024 tarihinde 8.766 TL olarak gerçekleşmiştir. Şirket'in banka mevduatlarının tamamı vadesiz mevduatlarda bulunmaktadır. Vadesiz mevduatlarda 31.12.2023 tarihinde 258.386 TL ve 30.06.2024 tarihinde 4.979.825 TL muhasebeleşmiştir.

	30.06.2024	31.12.2023
Kasa	8.766	684
Banka	4.979.825	258.386
- Vadesiz Mevduat	4.979.825	258.386
- Vadeli Mevduat	-	-
<b>Toplam</b>	<b>4.988.591</b>	<b>259.070</b>

### Finansal Yatırımlar

Şirket, yatırım fonları varlıklarını finansal yatırımlar kaleminde takip etmektedir. 31.12.2023 tarihinde 3.075.829 TL'lik yatırım fonları varlığı kaydedilmiştir. 30.06.2024 tarihinde ise Şirket'in yatırım fonu varlığı bulunmamaktadır.

	30.06.2024	31.12.2023
Yatırım Fonları	-	3.075.829
<b>Toplam</b>	<b>-</b>	<b>3.075.829</b>

### Ticari Alacaklar

Şirket'in ticari alacaklarının tamamı ilişkili olmayan taraflardan kaynaklanmaktadır. Ticari alacaklar 31.12.2023 tarihinde 3.450.040 TL iken 30.06.2024 tarihinde 14.677.134 TL'ye yükselmiştir. Böylece 30.06.2024 tarihinde dönen varlıkların %6'sı ticari alacaklardan oluşmuştur. İlgili tarihte Şirket'in ilişkili olmayan taraflardan 10.000.000 TL'lik ticari alacak senedi muhasebeleşmiştir. 31.12.2023 tarihinde ticari alacak senedi varlığı bulunmamaktaydı.

	30.06.2024	31.12.2023
İlişkili Olmayan Taraflardan Ticari Alacaklar	5.042.786	3.551.231
İlişkili Olmayan Taraflardan Ticari Alacak Senetleri	10.000.000	-
Ertelenmiş Finansman Gelirleri	(365.652)	(101.191)
Şüpheli Ticari Alacaklar	1.285.284	1.603.194
Şüpheli Ticari Alacaklar Karşılığı	(1.285.284)	(1.603.194)
<b>Toplam</b>	<b>14.677.134</b>	<b>3.450.040</b>

### Diğer Alacaklar

31.12.2023 tarihinde Şirket'in tamamı ilişkili olmayan taraflardan kaynaklanan 28.870.240 TL'lik diğer alacağı gerçekleşmiştir. 30.06.2024 tarihinde ise 7.310.118 TL tutarında diğer alacak kaydedilmiştir. 31.12.2023 tarihinde dönen varlıkların %10'luk kısmı diğer alacaklardan meydana gelmişti. 30.06.2024 tarihinde ise diğer alacaklar dönen varlıklarda %3'lük paya

sahiptir. Vergi dairesinden alacakların 26.388.893 TL'den 5.971.952 TL'ye ve verilen depozito ve teminatların 2.481.347 TL'den 1.331.704 TL'ye gerilemesi diğer alacaklardaki azalışı açıklamaktadır.

	30.06.2024	31.12.2023
Vergi Dairesinden Alacaklar	5.971.952	26.388.893
Verilen Depozito ve Teminatlar	1.331.704	2.481.347
Diğer Alacaklar	6.462	-
<b>Toplam</b>	<b>7.310.118</b>	<b>28.870.240</b>

## Stoklar

Şirket'in 31.12.2023 tarihi itibarıyla 217.947.391 TL olan stokları 30.06.2024 tarihinde 182.768.813 TL'ye gerilemiştir. 2023 yılında stokların tamamı mamullerden oluşmaktadır. 30.06.2024 tarihinde ise stokların 168.006.807 TL'lik kısmı mamullerden ve 14.768.813 TL'lik geri kalan kısmı ticari mallardan meydana gelmektedir. Mamüller arsa ve inşaat ile ilgili yapılan maliyetlerden oluşmaktadır. Şirket 12.03.2021 tarihinde, Muğla İli, Bodrum İlçesi, Karakaya Mahallesi, 212 Ada, 1 Parselde bulunan 12.944,54 m2 yüzölçümlü, 0,30 emsal konut imarlı arsayı, şirkette %32,50 oranında pay sahibi olan BCC Yatırım ve Danışmanlık A.Ş. (BCC) ile %50-%50 oranında ortaklaşa toplam 37.000.000 TL bedele satın almıştır. Söz konusu arsa üzerinde konut projesi geliştirilmesi için 08.07.2021 tarihinde BCC ile "İnşaat Yapım Sözleşmesi" imzalanmıştır. İnşaat tamamlanıp "Nihai Paylaşım Oranı" ortaya çıkana kadar, kat irtifak tapuları çıkan bağımsız bölümlerin paylaşılması için arsa maliyeti ve tahmini inşaat maliyeti dikkate alınarak, sözleşme kapsamında bir "Geçici Paylaşım Oranı" Ana Ortaklık için %72,5 BCC için %27,5 olarak belirlenmiştir. Bu oranlar üzerinden bağımsız üniteler, 15.03.2022 tarihinde, her bir bağımsız ünite için gayrimenkul değerlendirme raporunda şerefiyeler üzerinden belirlenen değerler dikkate alınarak pay edilmiştir. Şerefiyeleri dikkate alınarak yapılan bu dağıtımda BCC 8 bağımsız ünite, Ana Ortaklığa ise 22 adet bağımsız ünite bırakılmıştır. 31.12.2023 itibarıyla projenin inşaat işleri tamamlanmış ve inşaatın gerçekleşme oranının %100 seviyesine ulaştığına ilişkin olarak yapı denetim firması ile seviye tespit tutanağı tanzim edilmiştir. İnşaatın tamamlanması ile birlikte inşaat yapım sözleşmesi kapsamında projedeki bağımsız ünitelerin paylaşımı için "Nihai Paylaşım Oranı" hesaplanmıştır. Nihai paylaşım oranı BCC için %23,98 Ana Ortaklık için %76,02 olarak hesaplanmıştır. Daha önce "Geçici Paylaşım Oranı" dikkate alınarak yapılan paylaşımda, şerefiyeler dikkate alındığında BCC'nin payına düşen 8 bağımsız bölümün tüm proje içerisindeki payı % 27,71 iken Ana Ortaklığın payına düşen 22 adet bağımsız bölümün tüm proje içerisindeki payı %72,29 dur. BCC için "Nihai Paylaşım Oranı"nın daha önce yapılan geçici paylaşıma göre düşük çıkması nedeniyle, aradaki fark olan %3,73 oranı kadar Ana Ortaklığın lehine denkleştirmeye gidilmiştir. Bu denkleştirme için daha önce BCC'ye bırakılan ve şerefiyesine göre projenin %4,34'üne karşılık gelen bir villanın %85,94'ü Ana Ortaklığa devredilmiştir. Ayrıca 04.07.2023 tarihinde villanın tapusunun tamamı da Ana Ortaklığa devredilmiştir. Villanın satışı halinde BCC'nin payına düşen %14,06'lık kısım kendilerine ödenecektir. İlgili villa 2024 tarihinde satılmış ve BCC payına düşen %14,06'lık tutar karşılığı da ödenmiştir.

	30.06.2024	31.12.2023
Mamuller	168.006.807	217.947.391
Ticari Mallar	14.762.006	-
<b>Toplam</b>	<b>182.768.813</b>	<b>217.947.391</b>

## Peşin Ödenmiş Giderler

31.12.2023 tarihinde Şirket'in 4.422.217 TL'lik ilişkili olmayan taraflara peşin ödenmiş gideri muhasebeleşmiştir. Bu peşin ödenmiş giderin tamamı verilen sipariş avanslarından oluşmaktadır. 30.06.2024 tarihinde ise peşin ödenmiş giderler 1.926.587 TL'ye gerilemiştir. İlgili tarihte gelecek aylara ait giderler kalemi 286.207 TL, verilen sipariş avansları kalemi 1.630.400 TL ve diğer alt kalemi de 9.980 TL olarak muhasebeleşmiştir.

	30.06.2024	31.12.2023
Gelecek Aylara Ait Giderler	286.207	-
Verilen Sipariş Avansları	1.630.400	4.422.217
Diğer	9.980	-
<b>Toplam</b>	<b>1.926.587</b>	<b>4.422.217</b>

## Cari Dönem Vergisi İle İlgili Varlıklar

31.12.2023 tarihinde Şirket'in 817.868 TL'lik peşin ödenen vergi varlığı kaydedilmiştir. 30.06.2024 tarihinde ise ilgili kalemden mevcut bir varlık bulunmamaktadır.

	30.06.2024	31.12.2023
Peşin Ödenen Vergiler	-	817.868
<b>Toplam</b>	<b>-</b>	<b>817.868</b>

## Diğer Dönen Varlıklar

Diğer dönen varlıklar 31.12.2023 tarihinde 27.528.070 TL iken 30.06.2024 tarihinde 26.488.630 TL olarak gerçekleşmiştir. Diğer dönen varlıklar 31.12.2023 tarihinde toplam dönen varlıkların %10'unu oluşturmuştu. İlgili oran 30.06.2024 tarihinde ise %11 olarak gerçekleşmiştir. Diğer dönen varlıklar Şirket'in devreden KDV, iş avansları ve personele verilen avanslarından meydana gelmektedir.

	30.06.2024	31.12.2023
Devreden KDV	25.910.446	26.634.624
İş Avansları	29.210	62.993
Personele Verilen Avanslar	548.974	830.453
<b>Toplam</b>	<b>26.488.630</b>	<b>27.528.070</b>

## Duran Varlıklar

Şirket'in duran varlıkları 31.12.2023 tarihinde 163.708.711 TL ve 30.06.2024 tarihinde 148.073.865 TL olarak gerçekleşmiştir. Böylece 30.06.2024 tarihinde Şirket'in duran varlıkları 2023 yılı sonuna kıyasla %10 azalmıştır. Şirket'in duran varlıkları; diğer alacaklar, kullanım hakkı varlıkları, yatırım amaçlı gayrimenkuller, maddi duran varlıklar, maddi olmayan duran varlıklar ve peşin ödenmiş giderlerden meydana gelmektedir.

## Diğer Alacaklar

Şirket'in uzun vadeli diğer alacakları, ilişkili olmayan taraflara verilen depozito ve teminatlardan meydana gelmektedir. Diğer alacaklar 31.12.2023 tarihinde 37.785 TL olurken 30.06.2024 tarihinde 106.590 TL seviyesinde gerçekleşmiştir.

	30.06.2024	31.12.2023
Verilen Depozito ve Teminatlar	106.590	37.785
<b>Toplam</b>	<b>106.590</b>	<b>37.785</b>

### Kullanım Hakkı Varlıkları

Şirket'in kullanım hakkı varlıkları net değeri 31.12.2023 tarihinde 3.402.072 TL ve 30.06.2024 tarihinde 3.056.088 TL seviyesinde gerçekleşmiştir.

	Maliyet Bedeli		Birikmiş Amortismanlar	Net Değeri
31.12.2022 Bakiye	6.545.056	31.12.2022 Bakiye	(2.451.015)	
Girişler	-	Dönem Gideri	(691.969)	
Çıkışlar	-	Çıkışlar	-	
31.12.2023 Bakiye	6.545.056	31.12.2023 Bakiye	(3.142.984)	3.402.072
Girişler	-	Dönem Gideri	(345.984)	
Çıkışlar	-	Çıkışlar	-	
30.06.2024 Bakiye	6.545.056	30.06.2024 Bakiye	(3.488.968)	3.056.088

### Yatırım Amaçlı Gayrimenkuller

Yatırım amaçlı gayrimenkullerin net değeri 31.12.2023 ve 30.06.2024 tarihlerinde 7.203.785 TL seviyesinde yer almıştır. 31.12.2023 tarihinde duran varlıkların %4'ü ve 30.06.2024 tarihinde %5'i yatırım amaçlı gayrimenkullerden meydana gelmiştir.

Maliyet Değeri	Binalar
31.12.2022 Bakiye	7.203.785
Girişler	-
Çıkışlar	-
31.12.2023 Bakiye	7.203.785
Girişler	-
Çıkışlar	-
30.06.2024 Bakiye	7.203.785

### Maddi Duran Varlıklar

31.12.2023 tarihinde Şirket'in 144.069.229 TL'lik maddi duran varlığı muhasebeleştirilmiştir. 30.06.2024 tarihinde ise 2023 yıl sonuna kıyasla %9 azalan maddi duran varlıklar 130.428.938 TL olmuştur. İlgili tarihlerde tesis, makine ve cihazlar net değerinin 137.609.404 TL'den 123.223.384 TL'ye azalması maddi duran varlıklardaki gerilemenin temel nedeni konumundadır. Şirket'in maddi duran varlıkları 31.12.2023 ve 30.06.2024 tarihlerinde duran varlıklar içerisinde %88'lik paya sahip olmuştur.

Maliyet Bedeli	Arazi ve Arsalar	Tesis, Makine ve Cihazlar	Taşıtlar	Demirbaşlar	Özel Maliyetler	Toplam
31.12.2022 Bakiye	64.525	268.266.863	5.854.848	3.786.916	314.260	278.287.412
Girişler	-	-	-	1.490.200	-	1.490.200
Çıkışlar	-	-	-	-	-	-

31.12.2023 Bakiye	64.525	268.266.863	5.854.848	5.277.116	314.260	279.777.612
Girişler	-	-	-	1.894.594	-	1.894.594
Çıkışlar	-	(5.085.026)	-	(438.224)	-	(5.523.250)
30.06.2024 Bakiye	64.525	263.181.837	5.854.848	6.733.486	314.260	276.148.956
<b>Birikmiş Amortismanlar</b>						
31.12.2022 Bakiye	-	(105.949.893)	(2.008.395)	(835.953)	(178.024)	(108.972.265)
Dönem gideri	-	(24.707.566)	(1.170.970)	(810.873)	(46.709)	(26.736.118)
Çıkışlar	-	-	-	-	-	-
31.12.2023 Bakiye	-	(130.657.459)	(3.179.365)	(1.646.826)	(224.733)	(135.708.383)
Dönem gideri	-	(12.353.782)	(335.316)	(502.734)	(23.355)	(13.215.187)
Çıkışlar	-	3.052.788	-	150.764	-	3.203.552
30.06.2024 Bakiye	-	(139.958.453)	(3.514.681)	(1.998.796)	(248.088)	(145.720.018)
<b>31.12.2023 Net Değer</b>	<b>64.525</b>	<b>137.609.404</b>	<b>2.675.483</b>	<b>3.630.290</b>	<b>89.527</b>	<b>144.069.229</b>
<b>30.06.2024 Net Değer</b>	<b>64.525</b>	<b>123.223.384</b>	<b>2.340.167</b>	<b>4.734.690</b>	<b>66.172</b>	<b>130.428.938</b>

### Maddi Olmayan Duran Varlıklar

Şirket'in 31.12.2023 tarihinde 8.254.470 TL'lik maddi olmayan duran varlığı bulunmaktaydı. 30.06.2024 tarihine gelindiğinde maddi olmayan duran varlıklar 7.278.464 TL'ye geriledi. Böylece ilgili tarihlerde duran varlıkların %5'lik kısmı maddi olmayan duran varlıklardan meydana gelmiştir. Şirket'in lisanssız elektrik üretim ve satış hakkı geçici kabul tarihi olan 05.01.2018 tarihinde başlamış olup, bu tarihten itibaren 10 yıl boyunca EPDK'nın elektrik alım taahhüdüne istinaden devam edecektir. Şirket'in üretim tesislerinin geçici kabul tarihi olan 05.01.2018'den itibaren itfa payı hesaplanmaktadır.

Maliyet Değeri	Haklar	Diğer Maddi Olmayan Duran Varlıklar	Toplam
31.12.2022 Bakiye	20.110.360	403.267	20.513.627
Girişler	176.055	-	176.055
Çıkışlar	(478.219)	-	(478.219)
31.12.2023 Bakiye	19.808.196	403.267	20.211.463
Girişler	-	-	-
Çıkışlar	-	-	-
30.06.2024 Bakiye	19.808.196	403.267	20.211.463
<b>Birikmiş Amortismanlar</b>			
31.12.2022 Bakiye	(9.664.427)	(403.267)	(10.067.694)
Dönem Gideri	(1.961.031)	-	(1.961.031)
Çıkışlar	71.732	-	71.732
31.12.2023 Bakiye	(11.553.726)	(403.267)	(11.956.993)
Dönem Gideri	(976.006)	-	(976.006)
Çıkışlar	-	-	-
30.06.2024 Bakiye	(12.529.732)	(403.267)	(12.932.999)
31.12.2023 Net Değer	8.254.470	-	8.254.470
30.06.2024 Net Değer	7.278.464	-	7.278.464

## Peşin Ödenmiş Giderler

31.12.2023 tarihinde Şirket'in 741.370 TL'lik uzun vadeli peşin ödenmiş gideri gerçekleşmiştir. 30.06.2024 tarihinde ise ilgili kalemden herhangi bir varlık mevcut değildir.

	30.06.2024	31.12.2023
Gelecek Yıllara Ait Giderler	-	741.370
<b>Toplam</b>	<b>-</b>	<b>741.370</b>

## Kaynaklar

Şirket'in toplam kaynakları 31.12.2023 tarihinde 450.079.436 TL olarak gerçekleşmiştir. 30.06.2024 tarihine gelindiğinde toplam kaynaklar 2023 yılı sonuna kıyasla %14 azalmış ve 386.233.738 TL olarak gerçekleşmiştir. 31.12.2023 tarihinde Şirket'in toplam kaynaklarının %28'i kısa vadeli yükümlülüklerden, %19'u uzun vadeli yükümlülüklerden ve %53'ü özkaynaklardan meydana gelmektedir. İlgili oranlar 30.06.2024 tarihinde sırasıyla %7, %13 ve %80 olmuştur.

## Kısa Vadeli Yükümlülükler

Şirket'in kısa vadeli yükümlülükleri 31.12.2023 tarihinde 127.426.667 TL iken 30.06.2024 tarihinde 25.269.340 TL'ye gerilemiştir. Böylece kısa vadeli yükümlülüklerin toplam kaynaklar içerisindeki payı %28'den %7'ye gerilemiştir.

## Kısa Vadeli Borçlanmalar

Kısa vadeli borçlanmaların tamamı banka kredilerinden oluşmaktadır. 31.12.2023 tarihinde Şirket'in 28.754.536 TL'lik banka kredisi yükümlülüğü bulunmaktadır. Söz konusu kalem toplam kaynaklar içerisinde %6'lık yer tutmaktadır. Ancak 30.06.2024 tarihinde Şirket'in banka kredisi yükümlülüğü bulunmamaktadır.

	30.06.2024	31.12.2023
Banka Kredileri	-	28.754.536
<b>Toplam</b>	<b>-</b>	<b>28.754.536</b>

## Uzun Vadeli Borçlanmaların Kısa Vadeli Kısımları

Şirket'in 31.12.2023 tarihinde 24.421.100 TL'lik uzun vadeli finansal kiralama borçlarının kısa vadeli anapara taksitleri ve faizleri yükümlülüğü muhasebeleşmiştir. İlgili kalem 30.06.2024 tarihinde 13.688.050 TL'ye gerilemiştir.

	30.06.2024	31.12.2023
Uzun Vadeli Finansal Kiralama Borçlarının Anapara Taksitleri ve Faizleri	13.688.050	24.421.100
<b>Toplam</b>	<b>13.688.050</b>	<b>24.421.100</b>

## Diğer Finansal Yükümlülükler

Diğer finansal yükümlülükler kredi kartı borçlarından oluşmaktadır. Şirket'in 31.12.2023 tarihinde 199.003 TL ve 30.06.2024 tarihinde 24.731 TL tutarında kredi kartı borcu



gerçekleşmiştir.

	30.06.2024	31.12.2023
Kredi Kartı Borçları	24.731	199.003
<b>Toplam</b>	<b>24.731</b>	<b>199.003</b>

### Kısa Vadeli Kiralama Yükümlülüklerinden Doğan Borçlar

Şirket'in kısa vadeli kiralama yükümlülüğü 31.12.2023 tarihinde 332.408 TL olarak gerçekleşmiştir. 30.06.2024 tarihinde ise kiralama yükümlülükleri 348.188 TL olmuştur.

	30.06.2024	31.12.2023
Kredi Kartı Borçları	24.731	199.003
<b>Toplam</b>	<b>24.731</b>	<b>199.003</b>

### Ticari Borçlar

Şirket'in ticari borçlarının tamamı ilişkili olmayan taraflara ticari borçlardan oluşmaktadır. 31.12.2023 tarihinde 4.626.195 TL olan ticari borçlar kalemi 30.06.2024 tarihinde 1.221.094 TL'ye gerilemiştir. İlişkili olmayan taraflara senetli ticari borçlar 31.12.2023 tarihinde 3.411.491 TL iken 30.06.2024 tarihinde mevcut değildir.

	30.06.2024	31.12.2023
İlişkili Olmayan Taraflara Ticari Borçlar	1.221.094	1.485.620
İlişkili Olmayan Taraflara Senetli Ticari Borçlar	-	3.411.491
Ertelenmiş Finansman Giderleri (-)	-	(270.916)
<b>Toplam</b>	<b>1.221.094</b>	<b>4.626.195</b>

### Çalışanlara Sağlanan Faydalar Kapsamında Borçlar

Çalışanlara sağlanan faydalar kapsamında borçlar kalemi personele ilişkin ödenecek vergi ve sosyal güvenlik kesintilerinden kaynaklanmaktadır. 31.12.2023 tarihinde 602.499 TL olan çalışanlara sağlanan faydalar kapsamında kısa vadeli borçlar kalemi 30.06.2024 tarihinde 1.296.559 TL'ye yükselmiştir.

	30.06.2024	31.12.2023
Personele İlişkin Ödenecek Vergi ve SGK Kesintileri	1.296.559	602.499
<b>Toplam</b>	<b>1.296.559</b>	<b>602.499</b>

### Diğer Borçlar

Şirket'in diğer borçları 31.12.2023 tarihinde 41.662.898 TL seviyesinde yer almıştır. İlgili tarihteki diğer borçların 41.655.488 TL'si ilişkili taraflardan kaynaklanmaktadır. Söz konusu diğer borç BCC Yatırım ve Danışmanlık A.Ş.'ye yöneliktir. Ancak BCC Yatırım ve Danışmanlık A.Ş.'ye olan diğer borç kalemi 30.06.2024 tarihinde 2.719.941 TL'ye gerilemiştir. Böylece diğer borçlar toplamının toplam kaynaklar içerisindeki payı %9'dan %1'e inmiştir.

	30.06.2024	31.12.2023
İlişkili Taraflara Diğer Borçlar	2.719.941	41.655.488



Diğer Borçlar	-	7.410
<b>Toplam</b>	<b>2.719.941</b>	<b>41.662.898</b>

İlişkili Taraflara Diğer Borçlar	30.06.2024	31.12.2023
BCC Yatırım ve Danışmanlık A.Ş.	2.719.941	41.655.488
<b>Toplam</b>	<b>2.719.941</b>	<b>41.655.488</b>

### Dönem Karı Vergi Yükümlülüğü

Şirket'in 31.12.2023 tarihinde dönem karı vergi yükümlülüğü gerçekleşmemiştir. 30.06.2024 tarihinde ise Şirket'in 3.616.538 TL tutarında dönem karı vergi yükümlülüğü muhasebeleşmiştir.

	30.06.2024	31.12.2023
Cari Kurumlar Vergisi Karşılığı	5.690.667	8.256.979
Peşin Ödenen Vergiler ve Fonlar	(2.074.129)	(8.256.979)
<b>Toplam</b>	<b>3.616.538</b>	<b>-</b>

### Kısa Vadeli Karşılıklar

Kısa vadeli karşılıklar, çalışanlara sağlanan faydalara ilişkin kısa vadeli karşılıklar ve diğer kısa vadeli karşılıklardan meydana gelmektedir. Toplam kısa vadeli karşılıklar 31.12.2023 tarihinde 1.743.132 TL iken 30.06.2024 tarihinde 1.464.540 TL'ye gerilemiştir. Zira diğer kısa vadeli karşılıklar kalemi 1.696.390 TL'den 1.360.000 TL'ye inmiştir. Diğer kısa vadeli karşılıklar Şirket'in dava karşılıklarını ifade etmektedir.

	30.06.2024	31.12.2023
Çalışanlara Sağlanan Faydalara İlişkin Kısa Vadeli Karşılıklar	104.540	46.742
Dava Karşılıkları	1.360.000	1.696.390
<b>Toplam</b>	<b>1.464.540</b>	<b>1.743.132</b>

### Diğer Kısa Vadeli Yükümlülükler

Şirket'in diğer kısa vadeli yükümlülükleri, ödenecek vergi ve fonlardan meydana gelmektedir. Ödenecek vergi ve fonlar 31.12.2023 tarihinde 25.084.896 TL ile toplam kaynakların %6'lık kısmını oluşturmuştu. 30.06.2024 tarihinde ise 889.699 TL'lik ödenecek vergi ve fon muhasebeleşmiştir.

	30.06.2024	31.12.2023
Ödenecek Vergi ve Fonlar	889.699	25.084.896
<b>Toplam</b>	<b>889.699</b>	<b>25.084.896</b>

### Uzun Vadeli Yükümlülükler

Şirket'in uzun vadeli yükümlülükleri 31.12.2023 tarihinde 85.344.718 TL ve 30.06.2024 tarihinde 49.949.514 TL olarak gerçekleşmiştir. Böylece uzun vadeli yükümlülüklerin toplam kaynaklar içerisindeki payı ilgili tarihlerde %19'dan %13'e gerilemiştir. Şirket'in uzun vadeli yükümlülükleri uzun vadeli borçlanmalar, uzun vadeli kiralama yükümlülüklerinden doğan borçlar, uzun vadeli karşılıklar ve ertelenmiş vergi yükümlülüğünden oluşmaktadır.

## Uzun Vadeli Borçlanmalar

Uzun vadeli borçlanmalar Şirket'in uzun vadeli finansal kiralama borçlarının anapara taksitleri ve faizlerini ifade etmektedir. Söz konusu yükümlülük 65.855.755 TL ile toplam kaynakların %15'lik kısmını oluşturmuştu. 30.06.2024 tarihinde ilgili kaleme 28.461.024 TL'lik yükümlülük muhasebeleşmiştir.

	30.06.2024	31.12.2023
Uzun Vadeli Finansal Kiralama Borçlarının Anapara Taksitleri ve Faizleri	28.461.024	65.855.755
<b>Toplam</b>	<b>28.461.024</b>	<b>65.855.755</b>

## Uzun Vadeli Kiralama Yükümlülüklerinden Doğan Borçlar

Şirket'in kiralama yükümlülükleri 31.12.2023 tarihinde 2.666.842 TL iken 30.06.2024 tarihinde 1.929.995 TL'ye gerilemiştir.

	30.06.2024	31.12.2023
Kiralama Yükümlülükleri	1.929.995	2.666.842
<b>Toplam</b>	<b>1.929.995</b>	<b>2.666.842</b>

## Uzun Vadeli Karşılıklar

Uzun vadeli karşılıklar, çalışanlara sağlanan faydalara ilişkin uzun vadeli karşılıkları ifade etmektedir. Söz konusu kıdem tazminatı karşılığı 31.12.2023 tarihinde 931.809 TL ve 30.06.2024 tarihinde 1.026.775 TL olarak gerçekleşmiştir.

	30.06.2024	31.12.2023
Çalışanlara Sağlanan Faydalara İlişkin Uzun Vadeli Karşılıklar	1.026.775	931.809
<b>Toplam</b>	<b>1.026.775</b>	<b>931.809</b>

## Ertelenmiş Vergi Yükümlülüğü

Şirket'in ertelenmiş vergi yükümlülüğü 31.12.2023 tarihinde 15.890.312 TL ve 30.06.2024 tarihinde 18.531.720 TL olarak gerçekleşmiştir. Böylece Şirket'in ertelenmiş vergi yükümlülüğü 30.06.2024 tarihinde 2023 yılı sonuna kıyasla %17 artmıştır.

	30.06.2024	31.12.2023
Dönem Başı	(15.890.312)	(55.935.635)
Enflasyon Endeks Farkı	3.151.013	21.963.050
Dönem Ertelenmiş Vergi Geliri / Gideri	(5.852.400)	17.924.328
Diğer Kapsamlı Gelir Tablosunda Yer Alan Ertelenmiş Vergi Geliri / Gideri	59.979	157.945
<b>Toplam</b>	<b>(18.531.720)</b>	<b>(15.890.312)</b>

## Özkaynaklar

Şirket'in 31.12.2023 tarihinde 237.308.051 TL değerinde özkaynakları bulunmaktaydı. 30.06.2024 tarihinde özkaynaklar 311.014.884 TL'ye yükselmiştir. Böylece özkaynakların

toplam kaynaklar içerisindeki payı da %53'ten %80'e çıkmıştır. Şirket'in 270.000.000 TL kayıtlı sermaye tavanı içerisinde kalmak üzere, 31.12.2023 tarihinde 54.000.000 TL olan çıkarılmış sermayesinin tamamı nakden karşılanmak üzere 54.000.000 TL artırılarak 30.06.2024 tarihinde 108.000.000 TL'ye çıkarılmıştır.

Adı Soyadı	30.06.2024		31.12.2023	
	Pay Oranı	Pay Tutarı	Pay Oranı	Pay Tutarı
BCC Yatırım ve Danışmanlık A.Ş.	%15,03	16.231.000	%29,00	15.660.000
Halka Açık Kısım	%74,97	80.969.000	%65,31	35.270.000
Erdal Bulut	%10,00	10.800.000	%5,69	3.070.000
<b>Toplam Sermaye</b>	<b>%100</b>	<b>108.000.000</b>	<b>%100</b>	<b>54.000.000</b>

Şirket 31.12.2023 tarihinde 385.436.856 TL ve 30.06.2024 tarihinde 172.477.676 TL'lik sermaye düzeltmesi farkları kaydetmiştir. Enflasyon düzeltmelerinden kaynaklanan düzeltme farklarının 217.497.818 TL'lik kısmı geçmiş yıllar zararları ile mahsup edilmiştir.

Şirket 31.12.2023 tarihinde 4.511.520 TL ve 30.06.2024 tarihinde 766.352 TL tutarında paylara ilişkin prim muhasebeleştirilmiştir. Enflasyon düzeltmelerinden kaynaklanan düzeltme farklarının 4.511.520 TL'lik kısmı geçmiş yıllar zararları ile mahsup edilmiştir.

	30.06.2024	31.12.2023
Pay Senedi İhraç Primleri	766.352	4.511.520
<b>Toplam</b>	<b>766.352</b>	<b>4.511.520</b>

Kar veya zararda yeniden sınıflandırılmayacak birikmiş diğer kapsamlı gelirler veya giderler kalemi 31.12.2023 tarihinde 15.369.013 TL ve 30.06.2024 tarihinde 15.186.784 TL olarak gerçekleşmiştir.

	30.06.2024	31.12.2023
Dönem Başı	15.369.013	15.749.129
Diğer Değişikliklerin Etkisi	-	144.250
Tanımlanmış Fayda Planları Yeniden Ölçüm Kazançları / Kayıpları	(182.229)	(524.366)
<b>Toplam</b>	<b>15.186.784</b>	<b>15.369.013</b>

Kardan ayrılan kısıtlanmış yedekler 31.12.2023 tarihinde 848.009 TL olarak gerçekleşmiştir. 30.06.2024 tarihinde ise ilgili kaleme yedek gerçekleşmemiştir. 31.12.2023 tarihinde 244.318.026 TL olan geçmiş yıllar zararları da 30.06.2024 tarihinde bulunmamaktadır. Şirket 2023 yılı sonunda 21.460.679 TL ve 30.06.2024 tarihinde 14.584.072 TL net kar kaydetmiştir.

## Oran Analizleri

Likidite Oranları: Şirket'in likiditesi açısından dönen varlıkların ne oranda güvenli olduğunu gösteren oranlardır. İşletmenin likidite durumunu, vadesi gelen borçları ödeme gücünü; beklenmedik piyasa şartlarında ve ekonomik durumlarda işletmenin faaliyetlerini sürdürebilme yetisinin de göstergeleridir. Bu oranların düşük olması işletmenin yeterli net işletme sermayesine sahip olmadığı ve acil borç yükümlülüklerini yerine getirmekte sorun yaşayabileceği olarak yorumlanır.

Mali Yapı Oranları: Şirket'in kaynak yapısını gösteren ve Şirket'in varlıklarının hangi kaynaklarla ne oranlarda karşılandığını gösteren oranlardır. Bu oranlar ile bir ölçüde Şirket'in uzun vadeli borçları ödeme gücü gibi mali yapı durumu analiz edilebilir.

Özkaynak / Aktif Toplam oranı 2023 yılı sonunda %53 ve 30.06.2024 tarihinde %81 olarak gerçekleşmiştir.

Şirket'in kısa vadeli yükümlülüklerinin aktifler içindeki oranı 31.12.2023 tarihinde %28 ve 30.06.2024 tarihinde %7 olmuştur. Uzun vadeli yükümlülüklerin aktif toplamına oranı ilgili dönemlerde sırasıyla %19 ve %13 olarak gerçekleşmiştir.

Toplam yükümlülükler / Özkaynaklar oranı 2023 yılı sonunda %47 ve 30.06.2024 tarihinde %19 olmuştur.

Şirket'in finansal tablolarından hesaplanan bazı mali oranlara aşağıdaki tabloda yer verilmektedir.

	30.06.2024	31.12.2023
Cari Oran (Dönen Varlıklar / Kısa Vadeli Yabancı Kaynaklar)	9,42	2,25
Likidite Oranı ((Dönen Varlıklar – Stoklar) / Kısa Vadeli Yabancı Kaynaklar)	2,19	0,54
Nakit Oran ( Nakit ve Nakit Benzerleri / Kısa Vadeli Yabancı Kaynaklar)	0,20	0,03

	30.06.2024	31.12.2023
Kısa Vadeli Yükümlülükler / Aktif Toplam	0,07	0,28
Uzun Vadeli Yükümlülükler / Aktif Toplam	0,13	0,19
Özkaynaklar / Aktif Toplam	0,81	0,53
Toplam Yükümlülükler / Özkaynaklar	0,24	0,90

**Cari oranın 1' in altında olması demek, işletmenin dönen varlıklarının kısa vadeli kredileri ödemeyebilmede yetersiz olması olarak yorumlanır. Bu yüzden genelde cari oranın 1' in üzerinde olması beklenir.**

**Likidite oranının genellikle "1" olması yeterli 76inan edilmektedir. Likidite oranının yeterliliği konusunda karar verirken; cari aktiflerin finans ve dağılımını, işletmenin tedarik ve satış koşullarını, mevsim hareketlerinin etkisi gibi unsurları göz önüne almak gerekir.**

**Nakit oranın "1" olması, işletmenin kısa süreli borçlarını her durumda nakit olarak ödeyebileceğini gösterir. Bu kadar yüksek likidite gerekli olmamakla birlikte gelişmiş ülkelerde bu oranın %20-%25'in, sanayi işletmelerinde ise %10-%15'in altına düşmemesi istenir.**

**Kaldıraç oranının genel olarak %50 oranında finansal kaldıraç normal kabul edilir. Kaldıraç oranının yüksek olması ise, şirketin ödeme riskinin arttığını, kreditorler bakımından ana para faizlerinin ve taksitlerin ödemede güçlüklerle karşılaşılabilceği anlamına gelmesine yol açar.**

Şirket'in 30.06.2024 ve 30.06.2023 finansal dönemlerine ilişkin faaliyet sonuçlarını gösterir tablo aşağıda yer almaktadır;

<b>Gelir Tablosu (TL)</b>	<b>01.01.2024- 30.06.2024</b>	<b>01.01.2023- 30.06.2023</b>
Hasılat	131.653.262	177.299.592
Satışların Maliyeti	(92.619.583)	(143.048.613)
<b>Brüt Kar / Zarar</b>	<b>39.033.679</b>	<b>34.250.979</b>
Genel Yönetim Giderleri	(23.620.307)	(13.592.595)
Esas Faaliyetlerden Diğer Gelirler	1.221.171	242.235
Esas Faaliyetlerden Diğer Giderler	(969.209)	(491.866)
<b>Esas Faaliyet Karı / Zararı</b>	<b>15.665.334</b>	<b>20.408.753</b>
Yatırım Faaliyetlerinden Gelirler	2.938.043	315.648
Yatırım Faaliyetlerinden Giderler	-	(1.152.036)
<b>Finansman Gideri Öncesi Faaliyet Karı / Zararı</b>	<b>18.603.377</b>	<b>19.572.365</b>
Finansman Giderleri	(17.026.494)	(47.644.659)
Finansman Gelirleri	1.062.946	5.952.716
Net Parasal Kazanç / Kayıp	23.487.310	21.317.266
Sürdürülen Faaliyetler Vergi Öncesi Karı / Zararı	26.127.139	(802.312)
Sürdürülen Faaliyetler Vergi Geliri / Gideri	(11.543.067)	(15.991.479)
<i>Dönem Vergi Geliri / Gideri</i>	<i>(5.690.667)</i>	<i>(5.825.645)</i>
<i>Ertelenmiş Vergi Geliri / Gideri</i>	<i>(5.852.400)</i>	<i>(10.165.834)</i>
Dönem Karı / Zararı	14.584.072	(16.793.791)

Kaynak: Bağımsız Denetim Raporu

## Hasılat

Şirket'in 1Y23 döneminde 177.299.592 TL olan hasılatı 1Y24 döneminde %26 azalarak 131.653.262 TL'ye gerilemiştir. 1Y23 döneminde hasılatın 177.291.127 TL'si yurt içi satışlardan ve 8.465 TL'si diğer satışlardan kaynaklanmıştır. 1Y24 döneminde ise hasılatın 131.615.963 TL'si yurt içi satışlardan ve 37.299 TL'si diğer satışlardan kaynaklanmıştır.

	<b>01.01.2024- 30.06.2024</b>	<b>01.01.2023- 30.06.2023</b>
Yurt İçi Satışlar	131.615.963	177.291.127
Diğer Satışlar	37.299	8.465
<b>Net Satışlar</b>	<b>131.653.262</b>	<b>177.299.592</b>

## Satışların Maliyeti

1Y23 döneminde 143.048.613 TL seviyesinde satışların maliyeti muhasebeleşmiştir. 1Y24 döneminde ise satışların maliyeti %35 azalarak 92.619.583 TL'ye gerilemiştir. Böylece SMM/Hasılat oranı ilgili dönemler itibarıyla %81'den %70'e gerilemiştir. Şirket'in satılan hizmet maliyeti 18.035.397 TL'den 19.098.174 TL'ye yükselmiştir. Ancak satılan mamul maliyeti 125.201.913 TL'den 73.521.409 TL'ye gerilemiştir. Ayrıca 1Y23 döneminde 188.697 TL olan ertelenmiş faiz giderleri 1Y24 döneminde bulunmamaktadır. Maliyetlerin hasılatı

kıyasla daha yüksek bir oranda gerilemiş olması faaliyet karlılığını desteklemiştir.

	01.01.2024- 30.06.2024	01.01.2023- 30.06.2023
Satılan Mamul Maliyeti	(73.521.409)	(125.201.913)
Satılan Hizmet Maliyeti	(19.098.174)	(18.035.397)
Ertelenmiş Faiz Gideri	-	188.697
<b>Satışların Maliyeti</b>	<b>(92.619.583)</b>	<b>(143.048.613)</b>

### Brüt Kar / Zarar

Şirket'in brüt karı 1Y23 döneminde 34.250.979 TL olarak gerçekleşmişti. 1Y24 döneminde brüt kar %14 artarak 39.033.679 TL seviyesine çıkmıştır. Hasılatdaki düşüğe karşın maliyetlerin daha yüksek bir oranda gerilemesi brüt kara artış olarak yansımıştır. Böylece 1Y23 döneminde %19 olan brüt kar marjı 1Y24 döneminde 11 puan artarak %30 düzeyine yükselmiştir.

	01.01.2024- 30.06.2024	01.01.2023- 30.06.2023
Brüt Kar / Zarar	39.033.679	34.250.979

### Genel Yönetim Giderleri

Şirket'in 1Y23 döneminde 13.592.595 TL olan genel yönetim giderleri 1Y24 döneminde 23.620.307 TL'ye yükselmiştir. Böylece genel yönetim giderlerinde %74'lük bir artış meydana gelmiştir. İlgili dönemlerde muhasebe, müşavirlik ve avukatlık giderlerinin 1.983.150 TL'den 7.025.259 TL'ye ve personel ücret, prim, ikramiye vb. giderlerinin 2.857.184 TL'den 5.257.638 TL'ye yükselmesi genel yönetim giderlerindeki artışın önemli kısmını açıklamaktadır.

	01.01.2024- 30.06.2024	01.01.2023- 30.06.2023
Muhasebe, Müşavirlik ve Avukatlık Giderleri	7.025.259	1.983.150
Personel Ücret, Prim, İkramiye vb. Giderleri	5.257.638	2.857.184
Amortisman Giderleri	3.440.498	3.508.115
Vergi Resim ve Harç Giderleri	2.664.587	330.077
Abone ve Aidat Giderleri	558.101	4.276
Bina Kira Giderleri	515.190	626.590
Seyahat ve Ofis Giderleri	434.454	1.045.401
Taşıt Kira, Yakıt vb. Giderleri	293.928	591.348
Bilgi İşlem Giderleri	228.427	344.027
Sigorta Giderleri	141.281	205.407
Bakım ve Onarım Giderleri	131.225	55.718
Bağış ve Yardım Giderleri	2.245	74.926
Diğer	2.927.474	1.966.376
<b>Toplam</b>	<b>23.620.307</b>	<b>13.592.595</b>

### Esas Faaliyetlerden Diğer Gelirler

1Y23 döneminde Şirket'in 242.235 TL'lik esas faaliyetlerden diğer gelirleri gerçekleşmişti. 1Y24 döneminde ise esas faaliyetlerden diğer gelirler %404 artışla 1.221.171 TL'ye

yükselmiştir. Konusu kalmayan karşılıkların ilgili dönemlerde 148.732 TL'den 971.191 TL'ye yükselmesi diğer gelirlerdeki artışı desteklemiştir.

	01.01.2024- 30.06.2024	01.01.2023- 30.06.2023
Faiz Gelirleri	112.429	-
Konusu Kalmayan Karşılıklar	971.191	148.732
Diğer	137.551	93.503
<b>Toplam</b>	<b>1.221.171</b>	<b>242.235</b>

### Esas Faaliyetlerden Diğer Giderler

1Y23 döneminde Şirket'in 491.866 TL'lik esas faaliyetlerden diğer giderleri gerçekleşmişti. 1Y24 döneminde ise esas faaliyetlerden diğer giderler %97 artışla 969.209 TL'ye yükselmiştir. Karşılık giderlerinin 157.782 TL'den 576.283 TL'ye yükselmesi diğer giderlerdeki artışta etkili olmuştur. Ancak Şirket 1Y23 döneminde esas faaliyetlerden 249.631 TL'lik diğer net gider kaydederken 1Y24 döneminde 251.962 TL'lik diğer net gelir muhasebeleştirmiştir.

	01.01.2024- 30.06.2024	01.01.2023- 30.06.2023
Karşılık Giderleri	(576.283)	(157.782)
Kur Farkı Giderleri	(10.643)	(86.155)
Reeskont Faiz Giderleri	(270.916)	-
Diğer	(111.367)	(247.929)
<b>Toplam</b>	<b>(969.209)</b>	<b>(491.866)</b>

### Esas Faaliyet Karı / Zararı

Şirket'in 1Y23 döneminde 20.408.753 TL olan esas faaliyet kar marjı 1Y24 döneminde 15.665.334 TL'ye gerilemiştir. Genel yönetim giderlerindeki artış esas faaliyet karını olumsuz etkilemiştir. Ancak esas faaliyetlerden diğer gelir/gider dengesi 1Y23 döneminde net gider üretirken 1Y24 döneminde net gelir üretmiştir. Böylece esas faaliyet kar marjı 1Y23 döneminde olduğu gibi 1Y24 döneminde de %12 olarak gerçekleşmiştir.

### Yatırım Faaliyetlerinden Gelirler

Şirket'in 1Y23 döneminde 315.648 TL yatırım faaliyetlerinden geliri bulunurken 1Y24 döneminde 2.938.043 TL yatırım faaliyeti geliri kaydetmiştir. Esas neden 1Y23 döneminde olmayan ve 1Y24 döneminde gerçekleşen 2.160.342 TL'lik sabit kıymet satış karıdır.

	01.01.2024- 30.06.2024	01.01.2023- 30.06.2023
Vadeli Mevduat Faiz Gelirleri	337.014	284.836
Finansal Varlıklar Satış Karı	437.547	30.812
Sabit Kıymet Satış Karları	2.160.342	-
Yatırım Faaliyetlerinden Kur Farkı Gelirleri	3.140	-
<b>Toplam</b>	<b>2.938.043</b>	<b>315.648</b>

## Yatırım Faaliyetlerinden Giderler

Şirket 1Y23 döneminde 1.152.036 TL'lik finansal varlıklar satış zararını yatırım faaliyetlerinden giderlerde muhasebeleştirmiştir. 1Y24 döneminde ise ilgili kalemden herhangi bir zarar tutarı mevcut değildir.

	01.01.2024- 30.06.2024	01.01.2023- 30.06.2023
Finansal varlıklar satış zararı	-	(1.152.036)
<b>Toplam</b>	<b>-</b>	<b>(1.152.036)</b>

## Finansman Gelirleri

Şirket'in finansman gelirlerinin tamamı kambiyo gelirlerinden oluşmaktadır. 1Y23 döneminde finansman faaliyetlerinden kur gelirleri 5.952.716 TL iken 1Y24 döneminde 1.062.946 TL'ye gerilemiştir.

	01.01.2024- 30.06.2024	01.01.2023- 30.06.2023
Finansman Faaliyetlerinden Kur Gelirleri	1.062.946	5.952.716
<b>Toplam</b>	<b>1.062.946</b>	<b>5.952.716</b>

## Finansman Giderleri

Şirket'in finansman giderleri 1Y23 döneminde 47.644.659 TL iken 1Y24 döneminde 17.026.494 TL'ye gerilemiştir. Kur farkı giderlerinin 40.512.660 TL'den 7.129.323 TL'ye gerilemesi finansman giderlerindeki azalışı açıklamaktadır. Ayrıca diğer finansman giderleri de 1.780.680 TL'den 253.220 TL'ye gerilemiştir.

	01.01.2024- 30.06.2024	01.01.2023- 30.06.2023
Finansman Faaliyetlerinden Faiz Giderleri	(9.643.951)	(5.351.319)
Finansman Faaliyetlerinden Kur Farkı Giderleri	(7.129.323)	(40.512.660)
Diğer Finansman Giderleri	(253.220)	(1.780.680)
<b>Toplam</b>	<b>(17.026.494)</b>	<b>(47.644.659)</b>

## Net Dönem Karı

Şirket 1Y23 döneminde 16.793.791 TL'lik net dönem zararı kaydetmişti. 1Y24 döneminde ise net finansman giderindeki azalışın da etkisiyle 14.584.072 TL'lik net dönem karı muhasebeleştirilmiştir. Böylece Şirket'in net kar marjı 1Y24 döneminde %11 olarak gerçekleşmiştir.

## b) Devrolunan Şirket — Galvano

Duyuru metninin 6. başlığında yer verildiği üzere Şirket'in 30.06.2024, 31.12.2023 ve 31.12.2022 tarihli özel bağımsız denetimden geçmiş finansal durum tablosu aşağıdaki gibidir;



Finansal Durum Tablosu (TL)	Özel Bağımsız Denetimden Geçmiş (Solo)		
	30.06.2024	31.12.2023	31.12.2022
<b>Dönen Varlıklar</b>	<b>74.421.686</b>	<b>93.802.913</b>	<b>159.510.768</b>
Nakit ve Nakit Benzerleri	1.155.817	3.405.667	287.722
Finansal Yatırımlar	1.521	1.897	3.126
Ticari Alacaklar	55.258.941	65.122.317	78.595.365
<i>İlişkili Taraflardan Ticari Alacaklar</i>	<i>11.695.571</i>	<i>21.583.618</i>	<i>11.659.535</i>
<i>İlişkili Olmayan Taraflardan Ticari Alacaklar</i>	<i>43.563.370</i>	<i>43.538.699</i>	<i>66.935.830</i>
Diğer Alacaklar	2.202.324	1.711.862	3.969.854
<i>İlişkili Taraflardan Diğer Alacaklar</i>	<i>2.195.482</i>	<i>1.703.328</i>	<i>3.965.014</i>
<i>İlişkili Olmayan Taraflardan Diğer Alacaklar</i>	<i>6.842</i>	<i>8.534</i>	<i>4.840</i>
Stoklar	3.706.291	8.876.599	53.525.004
Peşin Ödenmiş Giderler	5.169.326	1.270.351	11.743.806
<i>İlişkili Olmayan Taraflara Peşin Ödenmiş Giderler</i>	<i>5.169.326</i>	<i>1.270.351</i>	<i>11.743.806</i>
Diğer Dönen Varlıklar	6.927.466	13.414.220	11.385.891
<b>Duran Varlıklar</b>	<b>35.127.110</b>	<b>15.299.040</b>	<b>15.413.541</b>
Finansal Yatırımlar	675.646	675.645	675.645
Kullanım Hakkı Varlıkları	1.875.703	1.081.945	746.271
Yatırım Amaçlı Gayrimenkuller	28.800.000	9.334.396	9.334.396
Maddi Duran Varlıklar	3.775.761	4.207.054	4.651.098
Maddi Olmayan Duran Varlıklar	--	--	6.131
<i>Diğer Maddi Olmayan Duran Varlıklar</i>	<i>--</i>	<i>--</i>	<i>6.131</i>
<b>TOPLAM VARLIKLAR</b>	<b>109.548.796</b>	<b>109.101.953</b>	<b>174.924.309</b>
<b>Kısa Vadeli Yükümlülükler</b>	<b>28.181.261</b>	<b>50.107.505</b>	<b>122.220.378</b>
Kısa Vadeli Borçlanmalar	--	17.587.432	12.202.585
Kısa Vadeli Kiralama Yükümlülüklerinden Doğan Borçlar	262.872	124.847	83.465
Ticari Borçlar	15.445.142	30.162.292	65.616.501
<i>İlişkili Taraflara Ticari Borçlar</i>	<i>--</i>	<i>--</i>	<i>9.909.546</i>
<i>İlişkili Olmayan Taraflara Ticari Borçlar</i>	<i>15.445.142</i>	<i>30.162.292</i>	<i>55.706.955</i>
Çalışanlara Sağlanan Faydalar Kapsamında Borçlar	202.310	194.847	59.480
Diğer Borçlar	223.000	83.903	20.893.211
<i>İlişkili Taraflara Diğer Borçlar</i>	<i>194.000</i>	<i>47.730</i>	<i>20.833.608</i>
<i>İlişkili Olmayan Taraflara Diğer Borçlar</i>	<i>29.000</i>	<i>36.173</i>	<i>59.603</i>
Ertelenmiş Gelirler	8.153.740	663.003	17.064.258
Dönem Karı Vergi Yükümlülüğü	3.813.544	1.256.655	5.044.879
Diğer Kısa Vadeli Yükümlülükler	80.653	34.526	1.255.999
<b>Uzun Vadeli Yükümlülükler</b>	<b>5.408.007</b>	<b>2.996.644</b>	<b>4.271.119</b>
Uzun Vadeli Kiralama Yükümlülüklerinden Doğan Borçlar	1.281.966	648.355	461.849
Uzun Vadeli Karşılıklar	148.004	101.526	185.488
<i>Çalışanlara Sağlanan Faydalara</i>	<i>148.004</i>	<i>101.526</i>	<i>185.488</i>

<i>İlişkin Uzun Vadeli Karşılıklar</i>			
Ertelenmiş Vergi Yükümlülüğü	3.352.725	--	3.623.782
<b>Toplam Yükümlülükler</b>	<b>33.589.268</b>	<b>53.104.149</b>	<b>126.491.497</b>
<b>Özkaynaklar</b>	<b>75.959.528</b>	<b>55.997.804</b>	<b>48.432.812</b>
Ödenmiş Sermaye	5.000.000	5.000.000	5.000.000
Sermaye Düzeltmesi Farkları	28.292.938	28.292.938	28.292.938
Kar veya Zararda Yeniden Sınıflandırılmayacak Birikmiş Diğer Kapsamlı Gelirler veya Giderler	14.599.204	--	--
<i>Yeniden Değerleme ve Ölçüm Kazanç/Kayıpları</i>	<i>14.599.204</i>	<i>--</i>	<i>--</i>
Geçmiş Yıllar Kârları/Zararları	22.704.866	21.376.863	(5.341.871)
Dönem Net Kârı/Zararı	5.362.521	1.328.003	20.481.745
<b>TOPLAM KAYNAKLAR</b>	<b>109.548.796</b>	<b>109.101.953</b>	<b>174.924.309</b>

Kaynak: Bağımsız Denetim Raporu

### Varlıklar

Şirket'in toplam varlıkları 31.12.2022 ve 31.12.2023 ile sona eren dönem itibarıyla sırasıyla 174.924.309 TL ve 109.101.953 TL'dir. Şirket'in toplam varlıkları 30.06.2024 tarihi itibarıyla 109.548.796 TL olarak gerçekleşti. Şirket'in toplam varlıkları 31.12.2023 tarihinde bir önceki yılın sonuna göre %38 azalmıştır. 2023 yılındaki azalmanın temel sebebi ticari alacaklar, stoklar ve peşin ödenmiş giderlerdeki azalmadan kaynaklanmaktadır. Şirket'in 2022 yılında 66.935.830 TL olan ilişkili olmayan taraflardan ticari alacakları 2023 yılında 43.538.699 TL'ye gerilemiştir. İlgili dönemlerde Şirket'in ilk madde ve malzemeleri 55.610.844 TL'den 7.981.589 TL'ye azalmış ve buna bağlı olarak stoklarda düşüş gerçekleşmiştir. Ayrıca peşin ödenmiş giderler 11.743.806 TL'den 1.270.351 TL'ye gerilemiştir.

31.12.2023 tarihinde 109.101.953 TL olan toplam varlıklar 30.06.2024 tarihinde 109.548.796 TL seviyesinde yer almıştır. İlgili dönemlerde Şirket'in dönen varlıkları 93.802.913 TL'den 74.421.686 TL'ye gerilerken duran varlıkları 15.299.040 TL'den 35.127.110 TL'ye yükselmiştir. Dönen varlıklardaki gerileme esasen ticari alacaklar, stoklar ve diğer dönen varlıklardan kaynaklanmaktadır. 31.12.2022 tarihinde Şirket'in toplam varlıklarının %91'i dönen varlıklardan ve %9'u duran varlıklardan meydana gelmektedir. İlgili oranlar 2023 yılı sonunda sırasıyla %86 ve %14 düzeyinde yer almıştır. 30.06.2024 tarihinde ise varlıkların %68'i dönen varlıklardan ve %32'si duran varlıklardan oluşmuştur.

### Dönen Varlıklar

Şirket'in dönen varlıkları toplamı 2022 yılında 159.510.768 TL iken 2023 yılında 93.802.913 TL'ye gerilemiştir. 30.06.2024 tarihinde ise dönen varlıklar 74.421.686 TL'ye inmiştir. 31.12.2022 itibarıyla dönen varlıkların %49'u ticari alacaklardan ve %34'ü stoklardan oluşmuştu. 31.12.2023 tarihinde ticari alacaklar ile stoklar sırasıyla 65.122.317 TL ve 8.876.599 TL'ye gerilemiştir. 30.06.2024 tarihinde ise ilgili kalemler 55.258.941 TL ve 3.706.291 TL düzeyine inmiştir.

### Nakit ve Nakit Benzerleri

Şirket'in nakit ve nakit benzerleri; kasa ve banka mevduatları kalemlerinden meydana gelmektedir. Şirket'in kasa kaleminde bulunan varlıkları 31.12.2022 tarihinde 16.890 TL,

31.12.2023 tarihinde 77.466 TL ve 30.06.2024 tarihinde 40.965 TL olarak gerçekleşmiştir. Şirket'in 2022 yılı sonunda 270.832 TL ve 2023 yılı sonunda 3.328.201 TL'si bankaların vadesiz mevduatlarında muhasebeleşmiştir. Bahse konu mali yıl dönemleri sonunda Şirket'in vadeli mevduatı bulunmamaktadır. 30.06.2024 tarihinde ise 960.915 TL vadesiz ve 153.937 TL vadeli mevduatı gerçekleşmiştir.

	30.06.2024	31.12.2023	31.12.2022
Kasa	40.965	77.466	16.890
Banka	1.114.852	3.328.201	270.831
- Vadesiz Mevduat	960.915	3.328.201	270.832
- Vadeli Mevduat	153.937	--	--
<b>Toplam</b>	<b>1.155.817</b>	<b>3.405.667</b>	<b>287.722</b>

### Finansal Yatırımlar

Şirket'in 31.12.2022 tarihinde 3.126 TL, 31.12.2023 tarihinde 1.897 TL ve 30.06.2024 tarihinde 1.521 TL tutarında kısa vadeli finansal yatırımı bulunmaktadır. Finansal yatırımlar diğer kalemi altında muhasebeleşmiştir.

	30.06.2024	31.12.2023	31.12.2022
Kamu Kesimi Tahvil Senet Bonoları	--	--	--
Diğer	1.521	1.897	3.126
<b>Toplam</b>	<b>1.521</b>	<b>1.897</b>	<b>3.126</b>

### Ticari Alacaklar

Şirket'in 2022 yılı sonunda 78.595.365 TL olan ticari alacakları 2023 yılı sonunda 65.122.317 TL olmuştur. 30.06.2024 tarihinde ise 55.258.941 TL tutarında ticari alacak muhasebeleşti. Ticari alacakların ilgili tarihlerde sırasıyla 11.659.535 TL, 21.583.618 TL ve 11.695.571 TL'si ilişkili taraflardan kaynaklanmaktadır. Şirket'in Bulut Galvano Metal Demir Çelik San. Tic. A.Ş. ile BMK Metal Kimya Sanayi ve Dış Tic. Ltd. Şti. arasında ticari alacak ilişkisi bulunmaktadır.

Kısa Vadeli Alacaklar	30.06.2024		31.12.2023		31.12.2022	
	Ticari	Ticari Olm.	Ticari	Ticari Olm.	Ticari	Ticari Olm.
<b>Ticari Alacaklar</b>						
Bulut Galvano Metal Demir Çelik San. Tic. A.Ş.	6.577.790	--	21.190.738	--	12.074.382	--
BMK Metal Kimya Sanayi ve Dış Tic. Ltd. Şti.	5.287.278	--	1.264.959	--	--	--
Vuga Teknik Rulman Sanayi Tic. A.Ş.	--	2.195.482	--	1.703.328	--	3.965.014
<b>Toplam</b>	<b>11.865.068</b>	<b>2.195.482</b>	<b>22.455.697</b>	<b>1.703.328</b>	<b>12.074.382</b>	<b>3.965.014</b>
Ertelenmiş finansman gelirleri (-)	(169.497)	--	(872.079)	--	(414.847)	--
<b>Genel toplam</b>	<b>11.695.571</b>	<b>2.195.482</b>	<b>21.583.618</b>	<b>1.703.328</b>	<b>11.659.535</b>	<b>3.965.014</b>

Şirket'in 31.12.2022 tarihinde 66.935.830 TL'lik ilişkili olmayan taraflardan ticari alacağı gerçekleşmişti. 31.12.2023 tarihinde ilgili alacaklar önceki yıl sonuna kıyasla %35 azalarak

43.845.031 TL olmuştur. 30.06.2024 tarihinde ise alacaklar 43.563.370 TL seviyesinde yer almaktadır.

	30.06.2024	31.12.2023	31.12.2022
Ticari alacaklar	52.316.363	66.300.728	75.847.142
-İlişkili taraflardan alacaklar	8.930.648	22.455.697	12.074.383
-Diğer ticari alacaklar	43.385.715	43.845.031	63.772.759
Alacak senetleri	4.013.750	99.788	3.245.956
-İlişkili taraflardan alacak senetleri	2.934.420	--	--
-Diğer ticari alacak senetleri	1.079.330	99.788	3.245.956
Ertelenmiş finansman gelirleri (-)	(1.071.172)	(1.278.199)	(497.733)
<b>Toplam</b>	<b>55.258.941</b>	<b>65.122.317</b>	<b>78.595.365</b>

### Diğer Alacaklar

31.12.2022 tarihinde Şirket'in 3.969.854 TL'lik diğer alacağı gerçekleşmiştir. 31.12.2023 tarihinde 1.711.862 TL ve 30.06.2024 tarihinde ise 2.202.324 TL tutarında diğer alacak kaydedilmiştir. Diğer alacakların ilgili tarihlerdeki sırasıyla 3.965.014 TL, 1.703.328 TL ve 2.195.482 TL'lik kısmı Vuga Teknik Rulman Sanayi Tic. A.Ş. ile olan ilişkiden kaynaklanmaktadır.

Kısa Vadeli Alacaklar	30.06.2024		31.12.2023		31.12.2022	
	Ticari	Ticari Olm.	Ticari	Ticari Olm.	Ticari	Ticari Olm.
<b>Ticari Alacaklar</b>						
Bulut Galvano Metal Demir Çelik San. Tic. A.Ş.	6.577.790	--	21.190.738	--	12.074.382	--
BMK Metal Kimya Sanayi ve Dış Tic. Ltd. Şti.	5.287.278	--	1.264.959	--	--	--
Vuga Teknik Rulman Sanayi Tic. A.Ş.	--	2.195.482	--	1.703.328	--	3.965.014
<b>Toplam</b>	<b>11.865.068</b>	<b>2.195.482</b>	<b>22.455.697</b>	<b>1.703.328</b>	<b>12.074.382</b>	<b>3.965.014</b>
Ertelenmiş finansman gelirleri (-)	(169.497)	--	(872.079)	--	(414.847)	--
<b>Genel toplam</b>	<b>11.695.571</b>	<b>2.195.482</b>	<b>21.583.618</b>	<b>1.703.328</b>	<b>11.659.535</b>	<b>3.965.014</b>

Diğer alacakların geri kalan sırasıyla 4.840 TL, 8.534 TL ve 6.842 TL'lik kısım ise Şirket'in verilen depozito ve teminatlarını ifade etmektedir.

	30.06.2024	31.12.2023	31.12.2022
İlişkili taraflardan alacaklar	2.195.482	1.703.328	3.965.014
Verilen depozito ve teminatlar	6.842	8.534	4.840
<b>Toplam</b>	<b>2.202.324</b>	<b>1.711.862</b>	<b>3.969.854</b>

### Stoklar

Şirket'in 31.12.2022 tarihinde 55.610.844 TL'lik ilk madde ve malzemesi kaydedilmişti. Aynı tarihte 2.085.840 TL'lik stok değer düşüklüğü karşılığı ayrılmıştır. Böylece stoklar 31.12.2022 tarihinde 53.525.004 TL olarak gerçekleşmiştir. Şirketin 2022 yılında ticari malları bulunmazken 31.12.2023 tarihinde 2.030.504 TL'lik ticari malı kaydedilmiştir. Ancak ilk madde ve

malzemelerin 7.981.589 TL'ye gerilemesiyle stoklar 8.876.599 TL olmuştur. Böylece stoklar kalemi 31.12.2023 tarihinde 2022 yılı sonuna kıyasla %83 azalmıştır. 30.06.2024 tarihinde Şirket'in ilk madde ve malzemesi bulunmamaktadır. Aynı tarihte ticari mallar kalemi 3.989.208 TL'ye yükselmiştir. Böylece stoklar kalemi 3.706.291 TL seviyesine inmiştir.

	30.06.2024	31.12.2023	31.12.2022
İlk Madde ve Malzeme	--	7.981.589	55.610.844
Ticari Mallar	3.989.208	2.030.504	--
Stok Değer Düşüklüğü Karşılığı (-)	(282.917)	(1.135.494)	(2.085.840)
<b>Toplam</b>	<b>3.706.291</b>	<b>8.876.599</b>	<b>53.525.004</b>

	30.06.2024	31.12.2023	31.12.2022
Dönem başı karşılık tutarı	(1.135.494)	(2.085.840)	--
Dönem içinde ayrılan ilave karşılıklar	--	--	(2.085.840)
Enflasyon etkisi	225.166	819.952	--
Dönem için iptal edilen karşılıklar	627.411	130.394	--
<b>Dönem sonu toplam karşılık tutarı</b>	<b>(282.917)</b>	<b>(1.135.494)</b>	<b>(2.085.840)</b>

### Peşin Ödenmiş Giderler

31.12.2022 tarihinde Şirket'in 11.743.806 TL'lik peşin ödenmiş gideri muhasebeleşmiştir. Bu peşin ödenmiş giderin 11.559.756 TL'lik kısmı verilen sipariş avanslarından ve 184.050 TL'lik kısmı gelecek aylara ait giderlerden oluşmaktadır. 2023 yılı sonunda Şirket'in gelecek aylara ait takip ettiği giderleri bulunmamaktadır. Verilen sipariş avansları ise 1.270.351 TL'ye gerilemiştir. 30.06.2024 tarihinde ise bahse konu avanslar 5.169.326 TL'ye yükselmiştir.

	30.06.2024	31.12.2023	31.12.2022
Verilen sipariş avansları	5.169.326	1.270.351	11.559.756
<i>-Diğer taraflara verilen sipariş avansları</i>	<i>5.169.326</i>	<i>1.270.351</i>	<i>11.559.756</i>
Gelecek aylara ait giderler	--	--	184.050
<b>Toplam</b>	<b>5.169.326</b>	<b>1.270.351</b>	<b>11.743.806</b>

### Diğer Dönen Varlıklar

Şirket'in diğer dönen varlıkları devreden KDV kaleminden oluşmaktadır. 31.12.2022 tarihinde 11.385.891 TL, 31.12.2023 tarihinde 13.414.220 TL ve 30.06.2024 tarihinde 6.927.466 TL'lik devreden KDV gerçekleşmiştir.

	30.06.2024	31.12.2023	31.12.2022
Devreden KDV	6.927.466	13.414.220	11.385.891
<b>Toplam</b>	<b>6.927.466</b>	<b>13.414.220</b>	<b>11.385.891</b>

### Duran Varlıklar

Şirket'in duran varlıkları, 2022 ve 2023 yılında sırası ile 15.413.541 TL ve 15.299.040 TL olarak gerçekleşmiştir. 30.06.2024 tarihinde ise Şirket'in 35.127.110 TL'lik duran varlığı bulunmaktadır. Böylece 30.06.2024 tarihinde Şirket'in duran varlıkları 2023 yılı sonuna kıyasla %130 artmış oldu. Şirket'in duran varlıkları; finansal yatırımlar, kullanım hakkı varlıkları,

yatırım amaçlı gayrimenkuller, maddi duran varlıklar ve maddi olmayan duran varlıklardan meydana gelmektedir.

### Finansal Yatırımlar

Şirket'in uzun vadeli finansal yatırımları iştiraki olan Vuga Teknik Rulman Sanayi Tic. A.Ş.'yi ifade etmektedir. Şirket'in uzun vadeli finansal yatırımları 31.12.2022, 31.12.2023 ve 30.06.2024 tarihlerinde 675.645 TL olarak gerçekleşmiştir. Şirket, 01.10.2021 tarihinde %49,8'ine iştirak ettiği Vuga Teknik firmasındaki paylarını 15.07.2024 tarihinde devrederek ortaklıktan çıkmıştır.

	30.06.2024	31.12.2023	31.12.2022
Vuga Teknik Rulman Sanayi Tic. A.Ş.	675.645	675.645	675.645
<b>Toplam</b>	<b>675.645</b>	<b>675.645</b>	<b>675.645</b>

### Kullanım Hakkı Varlıkları

Şirket'in kullanım hakkı varlıkları binalar kaleminden meydana gelmektedir. 31.12.2022 tarihinde binalar net değeri 746.271 TL olarak gerçekleşirken 2023 yılı sonunda %45 artışla 1.081.945 TL olmuştur. 30.06.2024 tarihinde ise 2023 yılı sonuna kıyasla binalar net değeri %73 artarak 1.875.704 TL'ye çıkmıştır.

Binalar	Maliyet Bedeli	Binalar	Birikmiş Amortismanlar	Net Değeri
31.12.2021 Bakiye	-	31.12.2021 Bakiye	-	-
Girişler	909.093	Dönem Gideri	(162.822)	
Çıkışlar	-	Çıkışlar	-	
31.12.2022 Bakiye	909.093	31.12.2022 Bakiye	(162.822)	746.271
Girişler	557.603	Dönem Gideri	(221.929)	
Çıkışlar	-	Çıkışlar	-	
31.12.2023 Bakiye	1.466.696	31.12.2023 Bakiye	(384.751)	1.081.945
Girişler	1.045.222	Dönem Gideri	(251.463)	
Çıkışlar	-	Çıkışlar	-	
30.06.2024 Bakiye	2.511.918	30.06.2024 Bakiye	(636.214)	1.875.704

### Yatırım Amaçlı Gayrimenkuller

Şirket'in yatırım amaçlı gayrimenkulleri 31.12.2022 ve 31.12.2023 tarihlerinde 9.334.396 TL olarak gerçekleşmiştir. Şirket'in yatırım amaçlı binaların gerçeğe uygun değeri 23.07.2024 tarihinde SPK yetkili Emek Taşınmaz Değerleme ve Danışmanlık A.Ş. tarafından tespit edilmiştir. Bu değerlemeler sonucu olarak 30.06.2024 tarihi itibarıyla 19.465.604 TL tutarında değerlendirme artışı olmuştur. 30.06.2024 tarihi itibarıyla yatırım amaçlı gayrimenkuller 28.800.000 TL'ye yükselmiştir. Böylece 30.06.2024 tarihi itibarıyla yatırım amaçlı gayrimenkuller, duran varlıkların %82'sini meydana getirmiştir.

Maliyet Değeri	Binalar
31.12.2021 Bakiye	9.334.396
Alımlar	-
Satışlar	-

31.12.2022 Bakiye	9.334.396
Girişler	-
Çıkışlar	-
31.12.2023 Bakiye	9.334.396
Girişler	-
Yeniden Değerleme Değer Artışı/(Azalışı), Net	19.465.604
Çıkışlar	-
30.06.2024 Bakiye	28.800.000

Şirket'in sahip olduğu yatırım amaçlı binaların, yeniden değerlendirilme tarihindeki gerçeğe uygun değerinden varsa birikmiş amortisman ve birikmiş değer düşüklüğü karşılığı düşülerek raporlanmıştır.

Yatırım Amaçlı Gayrimenkul	Net Defter Değeri	Değerleme Tutarı	Değerleme Farkı
B Blok 148 No'lu Bağımsız Bölüm – Tuzla	6.087.131	18.000.000	11.912.869
B Blok 221 No'lu Bağımsız Bölüm – Tuzla	3.247.265	10.800.000	7.552.735
<b>Toplam</b>	<b>9.334.396</b>	<b>28.800.000</b>	<b>19.465.604</b>

### Maddi Duran Varlıklar

31.12.2022 tarihinde Şirket'in 4.651.098 TL'lik maddi duran varlığı muhasebeleştirilmiştir. 31.12.2023 tarihinde bir önceki yıl sonuna kıyasla %10 azalan maddi duran varlıklar 4.207.054 TL olmuştur. 30.06.2024 tarihinde ise 2023 yılı sonuna göre maddi duran varlıklar %10 azalmış ve 3.775.761 TL olmuştur. İlgili tarihlerde özel maliyetler net değerinin sırasıyla 3.769.472 TL, 3.056.740 TL ve 2.589.919 TL düzeylerinde yer alması maddi duran varlıklardaki azalışın temel sebebi konumundadır.

Maliyet Bedeli	Tesis, makine ve Cihazlar	Taşıtlar	Demirbaşlar	Özel Maliyetler	Toplam
31.12.2021 Bakiye	426.781	306.467	1.575.243	1.026.662	3.335.153
Girişler	--	696.964	151.098	3.752.851	4.600.913
31.12.2022 Bakiye	426.781	1.003.431	1.726.341	4.779.513	7.936.066
Girişler	--	--	559.095	220.910	780.005
Çıkışlar	--	(306.464)	--	--	(306.464)
31.12.2023 Bakiye	426.781	696.967	2.285.436	5.000.423	8.409.607
Girişler	--	--	198.317	--	198.317
30.06.2024 Bakiye	426.781	696.967	2.483.753	5.000.423	8.607.924
<b>Birikmiş Amortismanlar</b>					
31.12.2021 Bakiye	(426.781)	(306.467)	(1.401.246)	(563.696)	(2.698.190)
Dönem gideri	--	(92.929)	(47.504)	(446.345)	(586.778)
31.12.2022 Bakiye	(426.781)	(399.396)	(1.448.750)	(1.010.041)	(3.284.968)
Dönem gideri	--	(139.392)	(151.015)	(933.642)	(1.224.049)
Çıkışlar	--	306.464	--	--	306.464
31.12.2023 Bakiye	(426.781)	(232.324)	(1.599.765)	(1.943.683)	(4.202.553)
Dönem gideri	--	(69.696)	(93.093)	(466.821)	(629.610)



30.06.2024 Bakiye	(426.781)	(302.020)	(1.692.858)	(2.410.504)	(4.832.163)
<b>31.12.2022 Net Değer</b>	--	<b>604.035</b>	<b>277.591</b>	<b>3.769.472</b>	<b>4.651.098</b>
<b>31.12.2023 Net Değer</b>	--	<b>464.643</b>	<b>685.671</b>	<b>3.056.740</b>	<b>4.207.054</b>
<b>30.06.2024 Net Değer</b>	--	<b>394.947</b>	<b>790.895</b>	<b>2.589.919</b>	<b>3.775.761</b>

### Maddi Olmayan Duran Varlıklar

Şirket'in 31.12.2022 tarihinde 6.131 TL'lik maddi olmayan duran varlığı bulunmaktaydı. Ancak 2023 yılı sonu ve 30.06.2024 tarihinde Şirket'in maddi olmayan duran varlığı bulunmamaktadır.

DİĞER Maddi Olmayan Duran Varlıklar	Maliyet Değeri	DİĞER Maddi Olmayan Duran Varlıklar	Birikmiş Amortismanlar	Net Değeri
31.12.2021 Bakiye	710.468	31.12.2021 Bakiye	(689.066)	-
Girişler	-	Dönem Gideri	(15.271)	
Çıkışlar	-	Çıkışlar	-	
31.12.2022 Bakiye	710.468	31.12.2022 Bakiye	(704.337)	6.131
Girişler	-	Dönem Gideri	(6.131)	
Çıkışlar	(597.576)	Çıkışlar	597.576	
31.12.2023 Bakiye	112.892	31.12.2023 Bakiye	(112.892)	-
Girişler	-	Dönem Gideri	-	
Çıkışlar	-	Çıkışlar	-	
30.06.2024 Bakiye	112.892	30.06.2024 Bakiye	(112.892)	-

### Kaynaklar

Şirket'in toplam kaynakları 31.12.2022 ve 31.12.2023 ile sona eren dönem itibarıyla sırasıyla 174.924.309 TL ve 109.101.953 TL'dir. Şirket'in toplam kaynakları 31.12.2023 tarihinde bir önceki yılın sonuna göre %38 azalmıştır. 31.12.2022 tarihinde Şirket'in toplam kaynaklarının %70'i kısa vadeli yükümlülüklerden, %2'si uzun vadeli yükümlülüklerden ve %28'i özkaynaklardan meydana gelmektedir. İlgili oranlar sırasıyla 2023 yılı sonunda %46, %3 ve %51 olmuştur. 30.06.2024 tarihinde Şirket'in toplam kaynakları 2023 yılı sonuna kıyasla %0,4 artmıştır. Kısa vadeli yükümlülüklerdeki düşüşün sürmesine karşın özkaynaklar artmaya devam etmiştir. Kısa vadeli yükümlülüklerin toplam kaynaklar içerisindeki payı %26'ya gerilerken özkaynakların payı %69'a yükselmiştir. Uzun vadeli yükümlülükler ise %5 ile görece düşük pay seyrini korumuştur.

### Kısa Vadeli Yükümlülükler

Şirket'in kısa vadeli yükümlülükleri 31.12.2022 tarihinde 122.220.378 TL iken 31.12.2023 tarihinde 50.107.505 TL'ye gerilemiştir. 30.06.2024 tarihinde ise kısa vadeli yükümlülükler 28.181.261 TL'ye inmiştir. 31.12.2022 itibarıyla kısa vadeli yükümlülüklerin %54'lük kısmı ticari borçlardan oluşmaktadır. Bahse konu ticari borçlar 31.12.2023 tarihinde 30.162.292 TL ile kısa vadeli yükümlülüklerin %60'ını oluşturmuştur. 30.06.2024 tarihinde ise ticari borçlar 15.445.142 TL'ye gerilemiş olup kısa vadeli yükümlülüklerdeki payı %55 olmuştur.

### Kısa Vadeli Borçlanmalar

Kısa vadeli borçlanmaların tamamı banka kredilerinden oluşmaktadır. 31.12.2022 tarihinde



12.202.585 TL olan banka kredileri 31.12.2023 tarihinde 17.587.432 TL'ye yükselmiştir. Ancak 30.06.2024 tarihi itibarıyla Şirket'in banka kredisi yükümlülüğü bulunmamaktadır.

	30.06.2024	31.12.2023	31.12.2022
Banka Kredileri	-	17.587.432	12.202.585
<b>Toplam</b>	-	17.587.432	12.202.585

### Kısa Vadeli Kiralama Yükümlülükleri

Kısa vadeli kiralama yükümlülükleri kiralama işlemlerinden oluşan borçlardan kaynaklanmaktadır. Şirket'in 31.12.2022 tarihinde 83.465 TL, 31.12.2023 tarihinde 124.847 TL ve 30.06.2024 tarihinde 262.872 TL'lik kiralama işlemlerinden yükümlülüğü gerçekleşmiştir.

	30.06.2024	31.12.2023	31.12.2022
Kiralama İşlemlerinden Borçlar	262.872	124.847	83.465
<b>Toplam</b>	262.872	124.847	83.465

### Ticari Borçlar

Şirket'in ticari borçları 31.12.2022 tarihinde 65.616.501 TL seviyesinde gerçekleşmiş olup 9.909.546 TL'si ilişkili taraflardan 55.706.955 TL'si ise ilişkili olmayan taraflardan meydana gelmiştir. 2022 yılı sonundaki ilişkili taraf ticari borcu BMK Metal Kimya Sanayi ve Dış Tic. Ltd. Şti.'ne yöneliktir. Şirket'in 2023 yılı sonu ve 30.06.2024 tarihinde ilişkili taraf ticari borcu bulunmamaktadır.

	30.06.2024		31.12.2023		31.12.2022	
	Ticari	Ticari Olm.	Ticari	Ticari Olm.	Ticari	Ticari Olm.
<b>Kısa Vadeli Borçlar</b>						
<b>Ticari Borçlar</b>						
BMK Metal Kimya Sanayi ve Dış Tic. Ltd. Şti.	-	-	-	-	9.956.072	-
<b>Diğer Borçlar</b>						
Erdal BULUT	-	194.000	-	47.730	-	17.937.602
Vural BULUT	-	-	-	-	-	840.718
Birol BULUT	-	-	-	-	-	2.055.288
<b>Toplam</b>	-	<b>194.000</b>	-	<b>47.730</b>	<b>9.956.072</b>	<b>20.833.608</b>
Ertelenmiş finansman gelirleri (-)	-	-	-	-	(46.526)	-
<b>Genel toplam</b>	-	<b>194.000</b>	-	<b>47.730</b>	<b>9.909.546</b>	<b>20.833.608</b>

İlişkili olmayan taraflara ticari borçlar ise 31.12.2023 tarihinde 2022 yılı sonuna kıyasla %46 azalmış ve 30.162.292 TL olmuştur. 2022 yılı sonuna kıyasla 2023 yılı sonunda hem BMK Metal Kimya Sanayi ve Dış Tic. Ltd. Şti.'ye karşı yükümlülüğün olmaması hem de ilişkili olmayan taraflara ticari borçların azalması durumu kısa vadeli yükümlülüklerin gerilemesini önemli ölçüde açıklamaktadır. 30.06.2024 tarihinde ilişkili olmayan taraflara ticari borçlar 2023 yılı sonuna göre %49 azalmıştır. Böylece ilgili kalemin 15.445.142 TL'ye gerilemesiyle kısa vadeli yükümlülüklerdeki azalma sürmüştür.

	30.06.2024	31.12.2023	31.12.2022
Ticari Borçlar	14.215.832	24.162.915	40.413.778
<i>İlişkili Taraflara Borçlar</i>	-	-	9.956.072
<i>Diğer Ticari Borçlar</i>	14.215.832	24.162.915	30.457.706
Senetli Ticari Borçlar	1.390.000	6.363.986	26.415.358
<i>İlişkili Taraflara Borçlar</i>	-	-	-
<i>Diğer Ticari Borçlar</i>	1.390.000	6.363.986	26.415.358
Ertelenmiş Finansman Giderleri	(160.690)	(364.609)	(1.212.635)
<b>Toplam</b>	<b>15.445.142</b>	<b>30.162.292</b>	<b>65.616.501</b>

### Çalışanlara Sağlanan Faydalar Kapsamında Borçlar

Çalışanlara sağlanan faydalar kapsamında borçlar kalemi Şirket'in personel ücret borçları ve personele ilişkin ödenecek sosyal güvenlik kesintilerinden kaynaklanmaktadır. 31.12.2022 tarihinde 59.480 TL olan çalışanlara sağlanan faydalar kapsamında kısa vadeli borçlar kalemi 2023 yılı sonunda 194.847 TL seviyesine çıkmıştır. 30.06.2024 tarihinde ise ilgili kalem 202.310 TL olarak gerçekleşmiştir.

	30.06.2024	31.12.2023	31.12.2022
Personel Ücret Borçları	145.238	115.789	46.451
Personele İlişkin Ödenecek Sosyal Güvenlik Kesintileri	57.072	79.058	13.029
<b>Toplam</b>	<b>202.310</b>	<b>194.847</b>	<b>59.480</b>

### Diğer Borçlar

Şirket'in diğer borçları 31.12.2022 tarihinde 20.893.211 TL seviyesinde yer almıştır. İlgili tarihteki diğer borçların 20.833.608 TL'si ilişkili taraflardan kaynaklanmaktadır. Erdal Bulut'a 17.937.602 TL, Vural Bulut'a 840.718 TL ve Birol Bulut'a 2.055.288 TL tutarında diğer borç muhasebeleşmiştir. 31.12.2023 ile 30.06.2024 tarihlerinde Vural Bulut ve Birol Bulut'a karşı yükümlülük bulunmamaktadır. Erdal Bulut'a olan yükümlülük 31.12.2023 tarihinde 47.730 TL ve 30.06.2024 tarihinde 194.000 TL olarak gerçekleşmiştir. 2022 yılı sonuna kıyasla diğer borçlar kaleminin gerilemiş olması toplam kısa vadeli yükümlülüklerdeki azalışta etkili olan bir unsurdur.

	30.06.2024		31.12.2023		31.12.2022	
	Ticari	Ticari Olm.	Ticari	Ticari Olm.	Ticari	Ticari Olm.
<b>Kısa Vadeli Borçlar</b>						
<b>Ticari Borçlar</b>						
BMK Metal Kimya Sanayi ve Dış Tic. Ltd. Şti.	-	-	-	-	9.956.072	-
<b>Diğer Borçlar</b>						
Erdal BULUT	-	194.000	-	47.730	-	17.937.602
Vural BULUT	-	-	-	-	-	840.718
Birol BULUT	-	-	-	-	-	2.055.288
<b>Toplam</b>	-	<b>194.000</b>	-	<b>47.730</b>	<b>9.956.072</b>	<b>20.833.608</b>
Ertelenmiş finansman gelirleri (-)	-	-	-	-	(46.526)	-
<b>Genel toplam</b>	-	<b>194.000</b>	-	<b>47.730</b>	<b>9.909.546</b>	<b>20.833.608</b>

31.12.2022 tarihli diğer borçların geri kalan 59.603 TL'lik kısmı ilişkili olmayan taraflara diğer borçlardan meydana gelmektedir. Bu yükümlülük alınan depozito ve teminatları ifade etmektedir. İlgili kalemden izlenen yükümlülük 31.12.2023 tarihinde 36.173 TL'ye ve 30.06.2024 tarihinde 29.000 TL'ye gerilemiştir.

	30.06.2024	31.12.2023	31.12.2022
İlişkili taraflara borçlar	194.000	47.730	20.833.608
Alınan depozito ve teminatlar	29.000	36.173	59.603
<b>Toplam</b>	<b>202.310</b>	<b>194.847</b>	<b>59.480</b>

### Ertelemiş Gelirler

Ertelemiş gelirler kalemi Şirket'in gelecek aylara ait gelirlerini ve alınan sipariş avanslarını ifade etmektedir. 2022 yılı sonunda 17.064.258 TL olan alınan sipariş avansları 2023 yılı sonunda 663.003 TL'ye gerilemiştir. Ancak sipariş avansları 30.06.2024 tarihinde 5.001.564 TL'ye yükselmiş ve Şirket'in 3.152.176 TL'lik gelecek aylara ait gelirleri muhasebeleşmiştir. Böylece 2023 yılı sonunda 663.003 TL'ye gerileyen ertelenmiş gelirler 30.06.2024 tarihinde 8.153.740 TL'ye yükselmiştir.

	30.06.2024	31.12.2023	31.12.2022
Gelecek Aylara Ait Gelirler	3.152.176	-	-
Alınan Sipariş Avansları	5.001.564	663.003	17.064.258
<b>Toplam</b>	<b>8.153.740</b>	<b>663.003</b>	<b>17.064.258</b>

### Dönem Karı Vergi Yükümlülüğü

Şirket'in dönem karı vergi yükümlülüğü 31.12.2022 tarihinde 5.044.879 TL iken 31.12.2023 tarihinde 1.256.655 TL'ye gerilemiştir. 30.06.2024 tarihinde ise Şirket'in 3.813.544 TL'lik dönem karı vergi yükümlülüğü muhasebeleşmiştir.

	30.06.2024	31.12.2023	31.12.2022
Cari Kurumlar Vergisi Karşılığı	5.776.489	2.527.487	7.488.159
Peşin Ödenen Vergiler ve Fonlar	(1.962.945)	(1.270.832)	(2.443.280)
<b>Toplam</b>	<b>3.813.544</b>	<b>1.256.655</b>	<b>5.044.879</b>

### Diğer Kısa Vadeli Yükümlülükler

Şirket'in diğer kısa vadeli yükümlülükleri, ödenecek vergi ve fonlardan meydana gelmektedir. Ödenecek vergi ve fonlar 31.12.2022 tarihinde 1.255.999 TL, 31.12.2023 tarihinde 34.526 TL ve 30.06.2024 tarihinde 80.653 TL olarak gerçekleşmiştir.

	30.06.2024	31.12.2023	31.12.2022
Ödenecek Vergi ve Fonlar	80.653	34.526	1.255.999
<b>Toplam</b>	<b>80.653</b>	<b>34.526</b>	<b>1.255.999</b>

### Uzun Vadeli Yükümlülükler

Şirket'in uzun vadeli yükümlülükleri, 2022 ve 2023 yılında sırası ile 4.271.119 TL ve 2.996.644 TL olarak gerçekleşmiştir. 30.06.2024 tarihinde ise Şirket'in 5.408.007 TL'lik uzun vadeli

yükümlülüğü bulunmaktadır. Şirket'in uzun vadeli yükümlülükleri; uzun vadeli borçlanmalar, uzun vadeli karşılıklar ve ertelenmiş vergi yükümlülüğünden oluşmaktadır.

### Uzun Vadeli Borçlanmalar

Uzun vadeli borçlanmalar Şirket'in kiralama işlemlerinden borçlarını ifade etmektedir. Söz konusu uzun vadeli kiralama işlemlerinden borçlar kalemi 31.12.2022 tarihinde 461.849 TL, 31.12.2023 tarihinde 648.355 TL ve 30.06.2024 tarihinde 1.281.966 TL seviyesinde gerçekleşmiştir. 30.06.2024 tarihi itibarıyla ilgili kiralama yükümlülüklerinin vade dağılımı 1-5 yıl arası şeklinde olmuştur.

	30.06.2024	31.12.2023	31.12.2022
Kiralama İşlemlerinden Borçlar	1.281.966	648.355	461.849
<b>Toplam</b>	<b>1.281.966</b>	<b>648.355</b>	<b>461.849</b>

### Uzun Vadeli Karşılıklar

Uzun vadeli karşılıklar Şirket'in kıdem tazminatı karşılığını ifade etmektedir. Söz konusu karşılık 31.12.2022 tarihinde 185.488 TL, 31.12.2023 tarihinde 101.526 TL ve 30.06.2024 tarihinde 148.004 TL olarak gerçekleşmiştir.

	30.06.2024	31.12.2023	31.12.2022
Kıdem Tazminatı Karşılığı	148.004	101.526	185.488
<b>Toplam</b>	<b>148.004</b>	<b>101.526</b>	<b>185.488</b>

### Ertelenmiş Vergi Yükümlülüğü

Şirket'in 31.12.2022, 31.12.2023 ve 30.06.2024 tarihleri itibarıyla ertelenen vergi varlığı bulunmamaktadır. İlgili tarihlerde ertelenen vergi yükümlülükleri sırasıyla 3.623.782 TL, 2.246.763 TL ve 3.978.037 TL seviyesinde yer almaktadır.

	30.06.2024	31.12.2023	31.12.2022
Ertelenen Vergi Varlıkları	-	-	-
Ertelenen Vergi Yükümlülükleri	(3.978.037)	(2.246.763)	(3.623.782)
<b>Toplam</b>	<b>(3.978.037)</b>	<b>(2.246.763)</b>	<b>(3.623.782)</b>

### Özkaynaklar

Şirket'in 31.12.2022 tarihinde 48.432.812 TL değerinde özkaynakları bulunmaktadır. 2023 yılı sonunda Şirket'in özkaynakları 55.997.804 TL olmuştur. 2022 yılında 20.481.745 TL net dönem karı kaydeden Şirket 2023 yılında 1.328.003 TL net kar elde etmiştir. Buna karşın 2022 yılında 5.341.871 TL geçmiş yıl zararı muhasebeleştirilen Şirket 2023 yılında 21.376.863 TL geçmiş yıl karı kaydetmiştir.

	30.06.2024	31.12.2023	31.12.2022
Dönem Başı	21.376.863	(5.341.871)	(16.571.999)
Net Dönem Karından / Zararından Transfer	1.328.003	20.481.741	11.230.128
Diğer Değişiklikler Nedeniyle Artış / Azalış	-	6.236.993	-
<b>Toplam</b>	<b>22.704.866</b>	<b>21.376.863</b>	<b>(5.341.871)</b>

31.12.2022, 31.12.2023 ve 30.06.2024 tarihleri itibarıyla Şirket'in ödenmiş sermayesi 5.000.000 TL ve sermaye düzeltmesi farkları 28.292.938 TL olarak gerçekleşmiştir.

30.06.2024 tarihinde Şirket 5.362.521 TL net dönem karı kaydederken geçmiş yıllar karı 22.704.866 TL'ye yükselmiştir. Ayrıca Şirket 14.599.203 TL tutarında kar veya zararda yeniden sınıflandırılmayacak birikmiş diğer kapsamlı gelir muhasebeleştirmiştir. Söz konusu kapsamlı gelir yeniden değerlendirme ve ölçüm kazançlarından oluşmaktadır. Böylece Şirket'in özkaynakları 30.06.2024 tarihinde 2023 yılı sonuna kıyasla %36 artmıştır.

	30.06.2024	31.12.2023	31.12.2022
Maddi Duran Varlık Yeniden Değerleme Artışları / Azalışları	19.465.604	-	-
Ertelenmiş Vergi Gideri / Geliri	(4.866.401)	-	-
<b>Toplam</b>	<b>14.599.203</b>	<b>-</b>	<b>-</b>

### Oran Analizleri

Likidite Oranları: Şirket'in likiditesi açısından dönen varlıkların ne oranda güvenli olduğunu gösteren oranlardır. İşletmenin likidite durumunu, vadesi gelen borçları ödeme gücünü; beklenmedik piyasa şartlarında ve ekonomik durumlarda işletmenin faaliyetlerini sürdürebilme yetisinin de göstergeleridir. Bu oranların düşük olması işletmenin yeterli net işletme sermayesine sahip olmadığı ve acil borç yükümlülüklerini yerine getirmekte sorun yaşayabileceği olarak yorumlanır.

Mali Yapı Oranları: Şirket'in kaynak yapısını gösteren ve Şirket'in varlıklarının hangi kaynaklarla ne oranlarda karşılandığını gösteren oranlardır. Bu oranlar ile bir ölçüde Şirket'in uzun vadeli borçları ödeme gücü gibi mali yapı durumu analiz edilebilir.

Özkaynak / Aktif Toplam oranı 2022 yılı sonunda %28 ve 2023 yılı sonunda %51 olarak gerçekleşmiştir. 30.06.2024 tarihinde ise %69 olarak gerçekleşmiştir.

Şirket'in kısa vadeli yükümlülüklerinin aktifler içindeki oranı 2022 yılı sonunda %70 ve 2023 yılı sonunda %46 olmuştur. Uzun vadeli yükümlülüklerin aktif toplamına oranı ilgili dönemlerde sırasıyla %2 ve %3 olarak gerçekleşmiştir. 30.06.2024 tarihinde kısa vadeli yükümlülüklerin aktif toplamına oranı %26 ve uzun vadeli yükümlülüklerin aktif toplamına oranı da %5 olmuştur.

Toplam yükümlülükler / Özkaynaklar oranı 2022 yılında %261 ve 2023 yılında %95 olmuştur. 30.06.2024 tarihinde ise söz konusu oran %44 düzeyinde gerçekleşmiştir.

Şirket'in finansal tablolarından hesaplanan bazı mali oranlara aşağıdaki tabloda yer verilmektedir.

Likidite Oranları	30.06.2024	31.12.2023	31.12.2022
Cari Oran (Dönen Varlıklar / Kısa Vadeli Yabancı Kaynaklar)	2,64	1,87	1,31
Likidite Oranı ((Dönen Varlıklar – Stoklar) / Kısa Vadeli Yabancı Kaynaklar)	2,51	1,69	0,87
Nakit Oran ( Nakit ve Nakit Benzerleri / Kısa Vadeli Yabancı Kaynaklar)	0,04	0,07	0,002

<b>Mali Yapı Oranları</b>	<b>30.06.2024</b>	<b>31.12.2023</b>	<b>31.12.2022</b>
Kısa Vadeli Yükümlülükler / Aktif Toplam	0,26	0,46	0,70
Uzun Vadeli Yükümlülükler / Aktif Toplam	0,05	0,03	0,02
Özkaynaklar / Aktif Toplam	0,69	0,51	0,28
Toplam Yükümlülükler / Özkaynaklar	0,44	0,95	2,61

**Cari oranın 1' in altında olması demek, işletmenin dönen varlıklarının kısa vadeli kredileri ödemeyebilmede yetersiz olması olarak yorumlanır. Bu yüzden genelde cari oranın 1' in üzerinde olması beklenir.**

**Likidite oranının genellikle "1" olması yeterli 94inan edilmektedir. Likidite oranının yeterliliği konusunda karar verirken; cari aktiflerin finans ve dağılımını, işletmenin tedarik ve satış koşullarını, mevsim hareketlerinin etkisi gibi unsurları göz önüne almak gerekir.**

**Nakit oranın "1" olması, işletmenin kısa süreli borçlarını her durumda nakit olarak ödeyebileceğini gösterir. Bu kadar yüksek likidite gerekli olmamakla birlikte gelişmiş ülkelerde bu oranın %20-%25'in, sanayi işletmelerinde ise %10-%15'in altına düşmemesi istenir.**

**Kaldıraç oranının genel olarak %50 oranında finansal kaldıraç normal kabul edilir. Kaldıraç oranının yüksek olması ise, şirketin ödeme riskinin arttığını, kreditorler bakımından ana para faizlerinin ve taksitlerin ödemede güçlüklerle karşılaşılabilceği anlamına gelmesine yol açar.**

Şirket'in 30.06.2024, 30.06.2023, 31.12.2023 ve 31.12.2022 finansal dönemlerine ilişkin faaliyet sonuçlarını gösterir tablo aşağıda yer almaktadır;

<b>Gelir Tablosu (TL)</b>	<b>01.01.2024-30.06.2024</b>	<b>01.01.2023-30.06.2023</b>	<b>01.01.2023-31.12.2023</b>	<b>01.01.2022-31.12.2022</b>
Hasılat	89.012.960	77.487.201	230.795.412	413.393.859
Satışların Maliyeti	(68.140.366)	(71.017.939)	(200.232.626)	(367.297.778)
<b>Brüt Kar / Zarar</b>	<b>20.872.594</b>	<b>6.469.262</b>	<b>30.562.786</b>	<b>46.096.081</b>
Genel Yönetim Giderleri	(3.721.868)	(2.580.250)	(6.245.475)	(4.689.416)
Pazarlama Giderleri	(465.853)	(403.516)	(859.830)	(1.394.760)
Esas Faaliyetlerden Diğer Gelirler	19.139.634	18.542.288	19.390.431	22.268.995
Esas Faaliyetlerden Diğer Giderler	(18.838.211)	(12.977.599)	(24.203.535)	(10.125.549)
<b>Esas Faaliyet Karı / Zararı</b>	<b>16.986.296</b>	<b>9.050.185</b>	<b>18.644.377</b>	<b>52.155.351</b>
Yatırım Faaliyetlerinden Gelirler	-	-	39.476	-
<b>Finansman Gideri Öncesi Faaliyet Karı / Zararı</b>	<b>16.986.296</b>	<b>9.050.185</b>	<b>18.683.853</b>	<b>52.155.351</b>
Finansman Giderleri	(2.391.425)	(1.723.697)	(5.106.074)	(8.422.291)
Finansman Gelirleri	156.197	-	-	-
Net Parasal Kazanç / Kayıp	(6.301.658)	(2.025.171)	(9.674.784)	(13.421.766)
Sürdürülen Faaliyetler Vergi Öncesi Karı / Zararı	8.449.410	5.301.317	3.902.995	30.311.294
Sürdürülen Faaliyetler Vergi Geliri / Gideri	(3.086.889)	(2.486.299)	(2.574.992)	(9.829.549)

Dönem Vergi Geliri / Gideri	(5.776.488)	-	(2.527.487)	(7.488.159)
Ertelenmiş Vergi Geliri / Gideri	2.689.599	(2.486.299)	(47.505)	(2.341.390)
Dönem Karı / Zararı	5.362.521	2.815.018	1.328.003	20.481.745

Kaynak: Bağımsız Denetim Raporu

## Hasılat

2022 yılında 413.393.859 TL olan hasılat 2023 yılında 230.795.412 TL olarak gerçekleşmiştir. Şirket'in 2023 yılı hasılatı 2022 yılına kıyasla %44 oranında gerilemiştir. 2022 yılında 412.156.709 TL olan yurt içi satış gelirleri 2023 yılında 230.323.919 TL olmuştur. 2022 yılında 1.064.995 TL olan yurt dışı satış gelirleri 2023 yılında 19.346 TL olmuştur. Böylece 2023 yılında yurt içi ve yurt dışı satışlar yıllık bazda sırasıyla %44 ve %98 azalmıştır. 2022 yılında 350.525 TL olan diğer satışlar kalemi ise 2023 yılında 715.434 TL'ye yükselmiştir. Şirket'in 1Y24 dönemi hasılatı önceki yılın aynı dönemine kıyasla %15 artarak 89.012.960 TL'ye yükselmiştir. 1Y24 dönemi hasılatının 88.368.955 TL'lik kısmı yurt içi satışlardan, 246.924 TL'lik kısmı yurt dışı satışlardan ve 853.094 TL'lik kısmı diğer satışlardan elde edilmiştir.

	01.01.2024- 30.06.2024	01.01.2023- 30.06.2023	01.01.2023- 31.12.2023	01.01.2022- 31.12.2022
Yurt İçi Satışlar	88.368.955	77.169.829	230.323.919	412.156.709
Yurt Dışı Satışlar	246.924	19.346	19.346	1.064.995
Diğer Satışlar	853.094	376.089	715.434	350.525
<b>Brüt Satışlar</b>	<b>89.468.973</b>	<b>77.565.264</b>	<b>231.058.699</b>	<b>413.572.229</b>
Satış İadeleri (-)	(456.013)	(78.063)	(263.287)	(178.370)
<b>Satış İndirimleri (-)</b>	<b>(456.013)</b>	<b>(78.063)</b>	<b>(263.287)</b>	<b>(178.370)</b>
<b>Net Satışlar</b>	<b>89.012.960</b>	<b>77.487.201</b>	<b>230.795.412</b>	<b>413.393.859</b>

## Satışların Maliyeti

2022 yılında 367.297.778 TL olan satışların maliyeti 2023 yılında 200.232.626 TL olarak gerçekleşmiştir. Şirket'in 2023 yılı satışların maliyeti 2022 yılına kıyasla %45 oranında azalmıştır. Böylece SMM/Hasılat oranı ilgili dönemler itibarıyla %89'dan %87'ye gerilemiştir. 2023 yılında satılan ticari mallar maliyeti 2022 yılına kıyasla %66 azalarak 124.117.218 TL'ye inmiştir. Ancak satılan mamul maliyeti 390.309 TL'den 76.480.017 TL'ye yükselmiştir. Ertelenmiş faiz giderleri de 1.212.636 TL'den 364.609 TL'ye inmiştir. 1Y24 döneminde satışların maliyeti 68.140.366 TL olarak gerçekleşmiştir. 1Y23 döneminde 71.017.939 TL'lik maliyet gerçekleşmişti. Böylece 1Y23 döneminde %92 olan SMM/Hasılat oranı 1Y24 döneminde %77 olmuştur. Hasılatın artmasıyla beraber maliyetlerin geri gelmesi faaliyet karlılığını desteklemiştir.

	01.01.2024- 30.06.2024	01.01.2023- 30.06.2023	01.01.2023- 31.12.2023	01.01.2022- 31.12.2022
Satılan Mamul Maliyeti	(14.979.299)	(107.314)	(76.480.017)	(390.309)
Satılan Ticari Mallar Maliyeti	-	(71.041.698)	(124.117.218)	(368.120.105)
Satılan Hizmet Maliyeti	(53.321.757)	-	-	-
Ertelenmiş Faiz Giderleri	160.690	131.073	364.609	1.212.636
<b>Satışların Maliyeti</b>	<b>(68.140.366)</b>	<b>(71.017.939)</b>	<b>(200.232.626)</b>	<b>(367.297.778)</b>



## Brüt Kar / Zarar

Şirket'in brüt karı 2023 yılında %34 azalarak 30.562.786 TL'ye gerilemiştir. 2022 yılında %11 olan brüt kar marjı 2023 yılında %13 olmuştur. 2022 yılına kıyasla 2023 yılında hem hasılat hem de maliyetler azalmıştır. Ancak maliyetlerin hasılatla oranla daha fazla gerilemesiyle brüt kar marjı 2 puanlık artış kaydetmiştir. 1Y24 döneminde Şirket'in brüt karı önceki yılın aynı dönemine kıyasla %223 artarak 20.872.594 TL'ye yükselmiştir. Böylece 1Y23 döneminde %8 olan brüt kar marjı 1Y24 döneminde %23 düzeyine çıkmıştır.

	01.01.2024- 30.06.2024	01.01.2023- 30.06.2023	01.01.2023- 31.12.2023	01.01.2022- 31.12.2022
Brüt Kar / Zarar	(14.979.299)	(107.314)	(76.480.017)	(390.309)

## Genel Yönetim Giderleri

Şirket'in 2022 yılında 4.689.416 TL olan genel yönetim giderleri 2023 yılında %33 artarak 6.245.475 TL'ye yükselmiştir. Genel yönetim giderlerinde gerçekleşen artış esas olarak; personel ücret, prim, ikramiye vb. giderleri ile amortisman giderlerinden kaynaklanmaktadır. Zira personel ücret, prim, ikramiye vb. giderleri 1.103.545 TL'den 2.012.173 TL'ye ve amortisman giderleri 764.871 TL'den 1.452.109 TL'ye çıkmıştır.

1Y23 döneminde 2.580.250 TL olan genel yönetim giderleri 1Y24 döneminde 3.721.868 TL'ye yükselmiştir. Personel ücret, prim, ikramiye vb. giderleri kalemi 841.989 TL'den 1.348.838 TL'ye çıkmıştır.

	01.01.2024- 30.06.2024	01.01.2023- 30.06.2023	01.01.2023- 31.12.2023	01.01.2022- 31.12.2022
Personel Ücret, Prim, İkramiye vb. Giderleri	1.348.838	841.989	2.012.173	1.103.545
Amortisman Giderleri	881.073	671.242	1.452.109	764.871
Taşıt Kira, Yakıt vb. Giderleri	305.041	323.557	734.768	668.963
Seyahat Giderleri	205.844	-	71.346	231.974
Müşavirlik Giderleri	184.644	167.935	520.292	752.059
Nakliye ve Navlun Giderleri	151.750	76.465	222.155	240.048
Bakım ve Onarım Giderleri	110.185	46.578	125.151	249.493
Sigorta Giderleri	25.369	28.305	28.305	11.224
Vergi Resim ve Harç Giderleri	22.081	23.921	191.802	120.380
Elektrik, Su, Isınma Giderleri	20.038	34.460	54.011	2.325
Bina Kira Giderleri	17.586	3.442	33.154	25.854
Kargo, Kurye ve Posta Giderleri	14.008	9.869	29.535	62.840
Telefon ve Haberleşme Giderleri	3.223	3.710	6.824	8.517
Diğer	432.188	348.777	763.850	447.323
<b>Toplam</b>	<b>3.721.868</b>	<b>2.580.250</b>	<b>6.245.475</b>	<b>4.689.416</b>

## Pazarlama Giderleri

Şirket'in 2022 yılında 1.394.760 TL olan pazarlama giderleri 2023 yılında %38 azalarak 859.830 TL'ye gerilemiştir. Pazarlama giderlerinde gerçekleşen düşüşün temel nedeni nakliye ve navlun



giderlerinin 1.189.494 TL'den 690.760 TL'ye gerilemesidir. Pazarlama giderleri 1Y23 döneminde 403.516 TL iken 1Y24 döneminde 465.853 TL'ye yükselmiştir. Zira ilgili dönemlerde nakliye ve navlun giderleri 322.905 TL'den 402.009 TL'ye çıkmıştır.

	01.01.2024- 30.06.2024	01.01.2023- 30.06.2023	01.01.2023- 31.12.2023	01.01.2022- 31.12.2022
Nakliye ve Navlun Giderleri	402.009	322.905	690.760	1.189.494
Müşavirlik Giderleri	63.844	76.922	161.236	164.142
Sigorta Giderleri	-	1.632	1.632	34.805
Diğer	-	2.057	6.202	6.319
<b>Toplam</b>	<b>465.853</b>	<b>403.516</b>	<b>859.830</b>	<b>1.394.760</b>

### Esas Faaliyetlerden Diğer Gelirler

2022 yılında Şirket'in 22.268.995 TL seviyesinde esas faaliyetlerden diğer gelirleri bulunmaktaydı. 2023 yılında esas faaliyetlerden diğer gelirler 19.390.431 TL'ye geriledi. Şirket'in 2022 yılında 21.876.524 TL olan kur farkı gelirlerinin 2023 yılında 18.749.536 TL'ye gerilemesi esas faaliyetlerden diğer gelirlerin azalmasında etkili olmuştur.

1Y23 döneminde 18.542.288 TL olan esas faaliyetlerden diğer gelirler 1Y24 döneminde 19.139.634 TL'ye çıkmıştır. Zira reeskont faiz gelirleri 497.733 TL'den 1.278.199 TL'ye çıkmıştır.

	01.01.2024- 30.06.2024	01.01.2023- 30.06.2023	01.01.2023- 31.12.2023	01.01.2022- 31.12.2022
Kur Farkı Gelirleri	17.802.938	17.938.448	18.749.536	21.876.524
Reeskont Faiz Gelirleri	1.278.199	497.733	497.733	317.195
Diğer	58.497	106.107	143.162	75.276
<b>Toplam</b>	<b>19.139.634</b>	<b>18.542.288</b>	<b>19.390.431</b>	<b>22.268.995</b>

### Esas Faaliyetlerden Diğer Giderler

2022 yılında Şirket'in 10.125.549 TL seviyesinde esas faaliyetlerden diğer giderleri bulunmaktaydı. 2023 yılında esas faaliyetlerden diğer giderler 24.203.535 TL'ye yükseldi. Kur farkı giderlerinin 9.640.983 TL'den 21.857.811 TL'ye yükselmesi esas faaliyetlerden diğer giderlerin artmasında etkili olmuştur. Benzer durum 1Y24 ile 1Y23 dönemleri arasında da sergilenmiştir. 1Y23 döneminde 11.725.838 TL olan kur farkı giderleri 1Y24 döneminde 17.970.423 TL'ye yükselmiştir. Böylece ilgili dönemlerde esas faaliyetlerden diğer giderler 12.977.599 TL'den 18.838.211 TL'ye ulaşmıştır.

	01.01.2024- 30.06.2024	01.01.2023- 30.06.2023	01.01.2023- 31.12.2023	01.01.2022- 31.12.2022
Kur Farkı Giderleri	17.970.423	11.725.838	21.857.811	9.640.983
Reeskont Faiz Giderleri	364.609	1.166.111	1.212.636	66.127
Diğer	503.179	85.650	1.133.088	418.439
<b>Toplam</b>	<b>18.838.211</b>	<b>12.977.599</b>	<b>24.203.535</b>	<b>10.125.549</b>

## Esas Faaliyet Karı / Zararı

Şirket'in 2022 yılında 52.155.351 TL olan esas faaliyet karı 2023 yılında 18.644.377 TL'ye gerilemiştir. 2022 yılına kıyasla 2023 yılı esas faaliyet karı %64 azalmıştır. Esas faaliyetlerden diğer gelir/gider dengesindeki değişim esas faaliyet kar marjını olumsuz etkilemiştir. 2022 yılında %13 olan esas faaliyet kar marjı 2023 yılında %8 olmuştur. Esas faaliyetlerden diğer gelir/gider kaleminde izlenen kur farkı gelirleri 2023 yılında azalmış ve bununla beraber kur farkı giderleri artmıştır. Bu durum faaliyet karlılığı üzerinde baskı oluşturan bir unsur olmuştur.

Şirket 1Y24 döneminde 16.986.296 TL'lik esas faaliyet karı kaydetmiştir. 1Y23 döneminde 9.050.185 TL'lik esas faaliyet karı gerçekleşmişti. Söz konusu kıyaslamada esas faaliyetlerden diğer net gelirler azalmış ancak elde edilen brüt karın yükselmesiyle esas faaliyet karında artış oluşmuştur.

## Yatırım Faaliyetlerinden Gelirler

Şirket'in 2023 mali yılı haricinde bahse konu diğer mali dönemlerde yatırım faaliyetlerinden gelir / gider muhasebeleştirilmemiştir. 2023 yılında Şirket 39.476 TL'lik sabit kıymet satış karı kaydetmiştir.

	01.01.2024- 30.06.2024	01.01.2023- 30.06.2023	01.01.2023- 31.12.2023	01.01.2022- 31.12.2022
Sabit Kıymet Satış Karları	-	-	39.476	-
<b>Toplam</b>	-	-	<b>39.476</b>	-

## Finansman Gelirleri

Şirket'in 1Y24 mali dönemi haricinde bahse konu diğer mali dönemlerde finansman geliri muhasebeleştirilmemiştir. 1Y24 döneminde Şirket 156.197 TL'lik faiz geliri kaydetmiştir.

	01.01.2024- 30.06.2024	01.01.2023- 30.06.2023	01.01.2023- 31.12.2023	01.01.2022- 31.12.2022
Faiz Gelirleri	156.197	-	-	-
<b>Toplam</b>	<b>156.197</b>	-	-	-

## Finansman Giderleri

Şirket'in finansman giderleri 2022 yılında 8.422.291 TL iken 2023 yılında 5.106.074 TL olmuştur. İlgili dönemlerde faiz giderleri 5.187.049 TL'den 2.974.522 TL'ye ve kur farkı giderleri 2.899.757 TL'den 1.889.168 TL'ye gerilemiştir. 1Y23 döneminde 1.723.697 TL olan finansman giderleri 1Y24 döneminde 2.391.425 TL'ye çıkmıştır. Faiz giderlerinin 671.004 TL'den 1.637.434 TL'ye yükselmesi 1Y24 döneminde finansman giderinin artmasında etkili olmuştur.

	01.01.2024- 30.06.2024	01.01.2023- 30.06.2023	01.01.2023- 31.12.2023	01.01.2022- 31.12.2022
Faiz Giderleri	1.637.434	671.004	2.974.522	5.187.049
Kur Farkı Giderleri	382.475	898.788	1.889.168	2.899.757
Diğer Finansman Giderleri	371.516	153.905	242.384	335.485
<b>Toplam</b>	<b>2.391.425</b>	<b>1.723.697</b>	<b>5.106.074</b>	<b>8.422.291</b>

## Net Dönem Karı

2022 yılında 20.481.745 TL net kar elde eden Şirket, 2023 yılında 1.328.003 TL net kar açıklamıştır. 2023 yılı net karı 2022 yılına kıyasla %94 azalmıştır. 2022 yılında %5 olan net kar marjı 2023'te %1 düzeyine gerilemiştir. Ancak 1Y23 döneminde %4 olan net kar marjı 1Y24 döneminde %6 seviyesine çıkmıştır.

## 12.2. Birleşmeye taraf şirketlerin borçluluk durumu

Birleşmeye taraf şirketlerde, birleşme işlemine esas finansal tablo tarihinde ve güncel olarak kısa ve uzun vadeli borçlanma bulunmamaktadır.

### a) Devralan Şirket — Metemtur

Borçluluk Durumu	30.06.2024 - Tutar (TL)
<b>Kısa vadeli yükümlülükler</b>	
Garantili	-
Teminatlı	-
Garantisiz/Teminatsız	-
<b>Uzun vadeli yükümlülükler (uzun vadeli borçların kısa vadeli kısımları hariç)</b>	
Garantili	-
Teminatlı	-
Garantisiz/Teminatsız	-
<b>Kısa ve Uzun Vadeli Yükümlülükler Toplamı</b>	-
<b>Özkaynaklar</b>	
Ödenmiş/çıkarılmış sermaye	108.000.000
Yasal yedekler	-
Diğer yedekler	-
<b>TOPLAM KAYNAKLAR</b>	108.000.000
<b>Net Borçluluk Durumu</b>	<b>30.06.2024 - Tutar (TL)</b>
A. Nakit	4.988.591
B. Nakit Benzerleri	-
C. Alım Satım Amaçlı Finansal Varlıklar	-
<b>D. Likidite (A+B+C)</b>	4.988.591
<b>E. Kısa Vadeli Finansal Alacaklar</b>	-
F. Kısa Vadeli Banka Kredileri	-
G. Uzun Vadeli Banka Kredilerinin Kısa Vadeli Kısım	-
H. Diğer Kısa Vadeli Finansal Borçlar	24.731
<b>I. Kısa Vadeli Finansal Borçlar (F+G+H)</b>	24.731
<b>J. Kısa Vadeli Net Finansal Borçluluk (I-E-D)</b>	-4.963.860
K. Uzun Vadeli Banka Kredileri	-
L. Tahviller	-
M. Diğer Uzun Vadeli Krediler	-
<b>N. Uzun Vadeli Finansal Borçluluk (K+L+M)</b>	-
<b>O. Net Finansal Borçluluk (J+N)</b>	-4.963.860

b) Devrolan Şirket — Galvano

<b>Borçluluk Durumu</b>	<b>30.06.2024 - Tutar (TL)</b>
<b>Kısa vadeli yükümlülükler</b>	
Garantili	-
Teminatlı	-
Garantisiz/Teminatsız	-
<b>Uzun vadeli yükümlülükler (uzun vadeli borçların kısa vadeli kısımları hariç)</b>	
Garantili	-
Teminatlı	-
Garantisiz/Teminatsız	-
<b>Kısa ve Uzun Vadeli Yükümlülükler Toplamı</b>	-
<b>Özkaynaklar</b>	
Ödenmiş/çıkarılmış sermaye	5.000.000
Yasal yedekler	-
Diğer yedekler	-
<b>TOPLAM KAYNAKLAR</b>	5.000.000
<b>Net Borçluluk Durumu</b>	<b>17.07.2024 - Tutar (TL)</b>
A. Nakit	1.155.817
B. Nakit Benzerleri	-
C. Alım Satım Amaçlı Finansal Varlıklar	1.521
<b>D. Likidite (A+B+C)</b>	1.157.338
<b>E. Kısa Vadeli Finansal Alacaklar</b>	-
F. Kısa Vadeli Banka Kredileri	-
G. Uzun Vadeli Banka Kredilerinin Kısa Vadeli Kısım	-
H. Diğer Kısa Vadeli Finansal Borçlar	-
<b>I. Kısa Vadeli Finansal Borçlar (F+G+H)</b>	-
<b>J. Kısa Vadeli Net Finansal Borçluluk (I-E-D)</b>	-1.157.338
K. Uzun Vadeli Banka Kredileri	-
L. Tahviller	-
M. Diğer Uzun Vadeli Krediler	-
<b>N. Uzun Vadeli Finansal Borçluluk (K+L+M)</b>	-
<b>O. Net Finansal Borçluluk (J+N)</b>	-1.157.338

### 13. BİRLEŞME/BÖLÜNMEYE TARAF ŞİRKETLERİN FON KAYNAKLARI

#### 13.1. Kısa ve uzun vadeli fon kaynakları hakkında bilgi:

##### a) Devralan Şirket — Metemtur

30.06.2024 itibarıyla, Şirket'in 24.731 TL'lik diğer finansal yükümlülüklerde takip ettiği kredi kartı borçları bulunmaktadır. Haricinde kısa vadeli, uzun vadeli yükümlülüklerin kısa vadeli kısmı ve uzun vadeli banka kredisi yükümlülüğü bulunmamaktadır. Şirket'in ağırlıklı olarak kiralamadan oluşan yükümlülükleri aşağıdaki gibidir.

Hesap Adı	30.06.2024	31.12.2023
Banka Kredileri	--	28.754.536
Kiralama Yükümlülükleri	348.188	332.408
<b>Kısa Vadeli Borçlanmalar</b>	<b>348.188</b>	<b>29.086.944</b>

Hesap Adı	30.06.2024	31.12.2023
Uzun Vadeli Finansal Kiralama Borçlarının Kısa Vadeli Anapara Taksitleri ve Faizleri	13.688.050	24.421.100
<b>Uzun Vadeli Borçlanmaların Kısa Vadeli Kısımları</b>	<b>13.688.050</b>	<b>24.421.100</b>

Hesap Adı	30.06.2024	31.12.2023
Kiralama Yükümlülükleri	1.929.995	2.666.842
Uzun Vadeli Finansal Kiralama Borçlarının Anapara Taksitleri Ve Faizleri	28.461.024	65.855.755
Uzun Vadeli Finansal Borç Toplamı	30.391.019	68.522.597
<b>Finansal Borçlar Toplamı</b>	<b>44.427.257</b>	<b>122.030.641</b>

Hesap Adı	30.06.2024	31.12.2023
Kredi Kartı Borçları	24.731	199.003
<b>Toplam</b>	<b>24.731</b>	<b>199.003</b>

##### Devrolan Şirket — Galvano

17.07.2024 itibarıyla, Şirket'in kısa ve uzun vadeli banka kredileri yükümlülüğü bulunmamaktadır. Şirket'in ağırlıklı olarak kiralamadan oluşan yükümlülükleri aşağıdaki gibidir.

Kısa Vadeli Borçlanmalar	30.06.2024	31.12.2023	31.12.2022
Banka Kredileri	--	17.587.432	12.202.585
Kiralama İşlemlerinden Borçlar	262.872	124.847	83.465
<b>Toplam</b>	<b>262.872</b>	<b>17.712.279</b>	<b>12.286.050</b>

Uzun Vadeli Borçlanmalar	30.06.2024	31.12.2023	31.12.2022
Kiralama İşlemlerinden Borçlar	1.281.966	648.355	461.849
<b>Toplam</b>	<b>1.281.966</b>	<b>648.355</b>	<b>461.849</b>

### 13.2. Nakit akımlarına ilişkin değerlendirme:

#### a) Devralan Şirket — Metemtur

İşletme Faaliyetlerinden Nakit Akışları	1 Ocak – 30 Haziran 2024	1 Ocak – 30 Haziran 2023
Dönem Karı (Zararı)	14.584.072	(16.793.791)
<i>Sürdürülen Faaliyetlerden Dönem Karı (Zararı)</i>	<i>14.584.072</i>	<i>(16.793.791)</i>
<b>Dönem Net Karı (Zararı) Mutabakatı İle İlgili Düzeltmeler</b>	--	--
Amortisman Ve İtfa Gideri İle İlgili Düzeltmeler	14.537.177	14.627.877
Karşılıklar İle İlgili Düzeltmeler	104.601	41.218
<i>Çalışanlara Sağlanan Faydalara İlişkin Karşılıklar (İptali) İle İlgili Düzeltmeler</i>	<i>104.601</i>	<i>41.218</i>
Faiz (Gelirleri) Ve Giderleri İle İlgili Düzeltmeler	9.882.220	7.131.998
<i>Faiz Giderleri İle İlgili Düzeltmeler</i>	<i>9.882.220</i>	<i>7.131.998</i>
Gerçekleşmemiş Yabancı Para Çevrim Farkları İle İlgili Düzeltmeler	4.179.888	34.601.662
Parasal Kayıp Kazanç İle İlgili Düzeltmeler	(21.901.053)	(44.003.873)
Vergi (Geliri) Gideri İle İlgili Düzeltmeler	11.543.067	15.991.479
Duran Varlıkların Elden Çıkarılmasından Kaynaklanan Kayıplar (Kazançlar) İle İlgili Düzeltmeler	(2.160.342)	--
<i>Maddi Duran Varlıkların Elden Çıkarılmasından Kaynaklanan Kayıplar (Kazançlar) İle İlgili Düzeltmeler</i>	<i>(2.160.342)</i>	<i>--</i>
<b>Varlık Ve Yükümlülüklerdeki Değişim Öncesi Net Aktif</b>	<b>30.769.630</b>	<b>11.596.570</b>
		--
<b>İşletme Sermayesinde Gerçekleşen Değişimler</b>		--
Finansal Yatırımlardaki Azalış (Artış)	3.075.829	--
Ticari Alacaklardaki Azalış (Artış) İle İlgili Düzeltmeler	(10.909.184)	(870.849)
<i>İlişkili Olmayan Taraflardan Ticari Alacaklardaki Azalış (Artış)</i>	<i>(10.909.184)</i>	<i>(870.849)</i>
Faaliyetlerle İlgili Diğer Alacaklardaki Azalış (Artış) İle İlgili Düzeltmeler	21.491.317	(10.509.936)
<i>İlişkili Olmayan Taraflardan Faaliyetlerle İlgili Diğer Alacaklardaki Azalış (Artış)</i>	<i>21.491.317</i>	<i>(10.509.936)</i>
Stoklardaki Azalışlar (Artışlar) İle İlgili Düzeltmeler	35.178.578	(39.029.262)
Peşin Ödenmiş Giderlerdeki Azalış (Artış)	3.237.000	(2.054.694)
Ticari Borçlardaki Artış (Azalış) İle İlgili Düzeltmeler	(3.405.101)	34.919.489
<i>İlişkili Olmayan Taraflara Ticari Borçlardaki Artış (Azalış)</i>	<i>(3.405.101)</i>	<i>34.919.489</i>
Çalışanlara Sağlanan Faydalar Kapsamında Borçlardaki Artış (Azalış)	694.060	253.372
Faaliyetler İle İlgili Diğer Borçlardaki Artış (Azalış) İle İlgili Düzeltmeler	(38.942.957)	35.336.862
<i>İlişkili Taraflara Faaliyetlerle İlgili Diğer Borçlardaki</i>	<i>(38.935.547)</i>	<i>35.331.273</i>

<i>Artış (Azalış)</i>	)	
<i>İlişkili Olmayan Taraflara Faaliyetlerle İlgili Diğer Borçlardaki Artış (Azalış)</i>	(7.410)	5.589
Ertelemiş Gelirlerdeki (Müşteri Sözleşmelerinden Doğan Yükümlülüklerin Dışında Kalanlar) Artış (Azalış)	--	(68.972.904)
İşletme Sermayesinde Gerçekleşen Diğer Artış (Azalış) İle İlgili Düzeltmeler	(23.155.756)	10.625.748
<i>Faaliyetlerle İlgili Diğer Varlıklardaki Azalış (Artış)</i>	1.039.440	(26.421.190)
<i>Faaliyetlerle İlgili Diğer Yükümlülüklerdeki Artış (Azalış)</i>	(24.195.197)	37.046.938
<b>Faaliyetlerden Elde Edilen Nakit Akışları</b>	<b>18.033.415</b>	<b>(28.705.604)</b>
Ödenen Temettüleri	--	--
Alınan Temettüleri	--	--
Ödenen Faiz	(9.643.951)	(5.351.319)
Vergi İadeleri (Ödemeleri)	(1.256.261)	(14.292.645)
<b>İşletme Faaliyetlerinden Elde Edilen Nakit</b>	<b>7.133.203</b>	<b>(48.349.568)</b>
<b>Yatırım Faaliyetlerinden Kaynaklanan Nakit Akışları</b>		
Maddi Ve Maddi Olmayan Duran Varlıkların Satışından Kaynaklanan Nakit Girişleri	2.160.342	406.484
<i>Maddi Duran Varlıkların Satışından Kaynaklanan Nakit Girişleri</i>	2.160.342	--
<i>Maddi Olmayan Duran Varlıkların Satışından Kaynaklanan Nakit Girişleri</i>	--	406.484
Maddi Ve Maddi Olmayan Duran Varlıkların Alımından Kaynaklanan Nakit Çıkışları	425.102	(667.439)
<i>Maddi Duran Varlık Alımından Kaynaklanan Nakit Çıkışları</i>	425.102	(667.439)
<b>Yatırım Faaliyetlerinden Kullanılan Nakit</b>	<b>2.585.444</b>	<b>(260.955)</b>
		--
<b>Finansman Faaliyetlerinden Nakit Akışları</b>		--
Pay Ve Diğer Özkaynağa Dayalı Araçların İhracından Kaynaklanan Nakit Girişleri	59.304.990	--
<i>Pay İhracından Kaynaklanan Nakit Girişleri</i>	59.304.990	--
Borçlanmadan Kaynaklanan Nakit Girişleri	(174.272)	40.619.686
<i>Kredilerden Nakit Girişleri</i>	--	40.815.900
<i>Diğer Finansal Borçlanmalardan Nakit Girişleri</i>	(174.272)	(196.214)
Borç Ödemelerine İlişkin Nakit Çıkışları	(63.160.508)	3.731.639
<i>Kredi Geri Ödemelerine İlişkin Nakit Çıkışları</i>	(63.160.508)	3.731.639
Kira Sözleşmelerinden Kaynaklanan Borç Ödemelerine İlişkin Nakit Çıkışları	(959.336)	(293.174)
Diğer Nakit Girişleri (Çıkışları)	--	1.649.696
<b>Finansman Faaliyetlerinde Kullanılan Nakit</b>	<b>(4.989.126)</b>	<b>45.707.847</b>
<b>Yabancı Para Çevrim Farklarının Etkisinden Önce Nakit Ve Nakit Benzerlerindeki Net Artış (Azalış)</b>	<b>4.729.521</b>	<b>(2.902.676)</b>

<b>Yabancı Para Çevrim Farklarının Nakit Ve Nakit Benzerleri Üzerindeki Etkisi</b>	--	--
<b>Nakit Ve Nakit Benzerlerindeki Net Artış (Azalış)</b>	<b>4.729.521</b>	<b>(2.902.676)</b>
<b>Dönem Başı Nakit Ve Nakit Benzerleri</b>	<b>259.070</b>	<b>8.480.524</b>
<b>Dönem Sonu Nakit Ve Nakit Benzerleri</b>	<b>4.988.591</b>	<b>5.577.848</b>

30.06.2024 itibarıyla Şirket'in işletme faaliyetlerinden elde edilen nakit 7,1 milyon TL, yatırım faaliyetlerinden kullanılan nakit 2,6 milyon TL ve finansman faaliyetlerinde kullanılan nakit -5 milyon TL olarak gerçekleşmiştir. Finansman faaliyetlerinden nakit akışlarında gözlemlenen değişimin sebebi, kısa vadeli banka kredilerine yönelik olarak borç ödemelerine ilişkin nakit çıkışlarından kaynaklanmaktadır. Şirket'in cari dönemde kısa vadeli banka kredileri kalmamıştır.

### Devrolunan Şirket — Galvano

<b>İşletme Faaliyetlerinden Nakit Akışları</b>	<b>01.01.- 30.06.204</b>	<b>01.01.- 31.12.2023</b>	<b>01.01.- 31.12.2022</b>
Dönem Karı (Zararı)	5.362.521	1.328.003	20.481.745
<b>Dönem Net Karı (Zararı) Mutabakatı İle İlgili Düzeltmeler</b>			
Amortisman Ve İtfa Gideri İle İlgili Düzeltmeler	881.073	1.452.109	764.871
Değer Düşüklüğü (İptali) İle İlgili Düzeltmeler	(627.411)	(130.394)	2.085.840
<i>Stok Değer Düşüklüğü (İptali) İle İlgili Düzeltmeler</i>	<i>(627.411)</i>	<i>(130.394)</i>	<i>2.085.840</i>
Karşılıklar İle İlgili Düzeltmeler	66.610	(11.045)	130.845
<i>Çalışanlara Sağlanan Faydalara İlişkin Karşılıklar (İptali) İle İlgili Düzeltmeler</i>	<i>66.610</i>	<i>(11.045)</i>	<i>130.845</i>
Faiz (Gelirleri) Ve Giderleri İle İlgili Düzeltmeler	1.824.088	3.039.254	5.291.670
<i>Faiz Gelirleri İle İlgili Düzeltmeler</i>	<i>(156.197)</i>	--	--
<i>Faiz Giderleri İle İlgili Düzeltmeler</i>	<i>1.980.285</i>	<i>3.039.254</i>	<i>5.291.670</i>
Parasal Kayıp Kazanç İle İlgili Düzeltmeler	(15.490)	(7.001.175)	(1.767.510)
Vergi (Geliri) Gideri İle İlgili Düzeltmeler	3.086.889	2.574.992	9.829.549
Duran Varlıkların Elden Çıkarılmasından Kaynaklanan Kayıplar (Kazançlar) İle İlgili Düzeltmeler	--	(39.476)	--
<b>Varlık Ve Yükümlülüklerdeki Değişim Öncesi Net Aktif</b>	<b>10.578.280</b>	<b>1.212.268</b>	<b>36.817.010</b>
<b>İşletme Sermayesinde Gerçekleşen Değişimler</b>			
Finansal Yatırımlardaki Azalış (Artış)	375	1.229	(658.514)
Ticari Alacaklardaki Azalış (Artış) İle İlgili Düzeltmeler	<b>9.863.376</b>	<b>13.473.047</b>	<b>(30.198.926)</b>
<i>İlişkili Taraflardan Ticari Alacaklardaki Azalış (Artış)</i>	<i>9.888.047</i>	<i>(9.924.083)</i>	<i>(5.315.034)</i>
<i>İlişkili Olmayan Taraflardan Ticari Alacaklardaki Azalış (Artış)</i>	<i>(24.671)</i>	<i>23.397.130</i>	<i>(24.883.892)</i>
Faaliyetlerle İlgili Diğer Alacaklardaki	<b>(490.462)</b>	<b>2.257.991</b>	<b>(2.481.889)</b>



Azalış (Artış) İle İlgili Düzeltmeler			
<i>İlişkili Taraflardan Faaliyetlerle İlgili Diğer Alacaklardaki Azalış (Artış)</i>	(492.154)	2.261.686	(2.477.049)
<i>İlişkili Olmayan Taraflardan Faaliyetlerle İlgili Diğer Alacaklardaki Azalış (Artış)</i>	1.692	(3.695)	(4.840)
Stoklardaki Azalışlar (Artışlar) İle İlgili Düzeltmeler	6.022.885	45.598.752	(47.264.615)
Peşin Ödenmiş Giderlerdeki Azalış (Artış)	(3.898.975)	10.473.456	(8.461.383)
Ticari Borçlardaki Artış (Azalış) İle İlgili Düzeltmeler	<b>(14.717.150)</b>	<b>(35.454.209)</b>	<b>40.272.687</b>
<i>İlişkili Taraflara Ticari Borçlardaki Artış (Azalış)</i>	--	(9.909.546)	9.909.546
<i>İlişkili Olmayan Taraflara Ticari Borçlardaki Artış (Azalış)</i>	(14.717.150)	(25.544.663)	30.363.141
Çalışanlara Sağlanan Faydalar Kapsamında Borçlardaki Artış (Azalış)	7.463	135.367	27.909
Faaliyetler İle İlgili Diğer Borçlardaki Artış (Azalış) İle İlgili Düzeltmeler	<b>139.097</b>	<b>(20.809.308)</b>	<b>5.936.149</b>
<i>İlişkili Taraflara Faaliyetlerle İlgili Diğer Borçlardaki Artış (Azalış)</i>	146.270	(20.785.878)	5.876.546
<i>İlişkili Olmayan Taraflara Faaliyetlerle İlgili Diğer Borçlardaki Artış (Azalış)</i>	(7.173)	(23.430)	59.603
Ertelenmiş Gelirlerdeki Artış (Azalış)	7.490.737	(16.401.255)	16.085.119
İşletme Sermayesinde Gerçekleşen Diğer Artış (Azalış) İle İlgili Düzeltmeler	<b>6.532.881</b>	<b>(3.249.798)</b>	<b>(7.872.517)</b>
Faaliyetlerle İlgili Diğer Varlıklardaki Azalış (Artış)	6.486.754	(2.028.328)	(8.384.252)
Faaliyetlerle İlgili Diğer Yükümlülüklerdeki Artış (Azalış)	46.127	(1.221.471)	511.734
<b>Faaliyetlerden Elde Edilen Nakit Akışları</b>	<b>21.528.507</b>	<b>(2.650.345)</b>	<b>2.201.029</b>
Ödenen Faiz	(1.637.434)	(2.862.406)	(5.187.049)
Vergi İadeleri (Ödemeleri)	(3.219.599)	(6.315.711)	(2.443.280)
<b>İşletme Faaliyetlerinden Elde Edilen Nakit</b>	<b>16.671.474</b>	<b>(11.940.578)</b>	<b>(5.429.300)</b>
<b>Yatırım Faaliyetlerinden Kaynaklanan Nakit Akışları</b>		--	--
Maddi Ve Maddi Olmayan Duran Varlıkların Satışından Kaynaklanan Nakit Girişleri	--	39.476	--
Maddi Duran Varlıkların Satışından Kaynaklanan Nakit Girişleri	--	39.476	--
Maddi Ve Maddi Olmayan Duran Varlıkların Alımından Kaynaklanan Nakit Çıkışları	(198.317)	(780.004)	(4.600.913)
Maddi Duran Varlık Alımından Kaynaklanan Nakit Çıkışları	(198.317)	(780.004)	(4.600.913)
<b>Yatırım Faaliyetlerinden Kullanılan Nakit</b>	<b>(198.317)</b>	<b>(740.528)</b>	<b>(4.600.913)</b>
<b>Finansman Faaliyetlerinden Nakit Akışları</b>			
Borçlanmadan Kaynaklanan Nakit Girişleri	--	17.475.316	42.116.017

Kredilerden Nakit Girişleri	--	17.475.316	42.116.017
Borç Ödemelerine İlişkin Nakit Çıkışları	(17.587.432)	(7.293.582)	(32.219.768)
Kredi Geri Ödemelerine İlişkin Nakit Çıkışları	(17.587.432)	(7.293.582)	(32.219.768)
Kira Sözleşmelerinden Kaynaklanan Borç Ödemelerine İlişkin Nakit Çıkışları	(616.436)	(506.570)	(468.403)
Alınan Faiz	156.197	--	--
Diğer Nakit Girişleri (Çıkışları)	--	6.236.991	--
<b>Finansman Faaliyetlerinde Kullanılan Nakit</b>	<b>(18.047.671)</b>	<b>15.912.155</b>	<b>9.427.846</b>
<b>Yabancı Para Çevrim Farklarının Etkisinden Önce Nakit Ve Nakit Benzerlerindeki Net Artış (Azalış)</b>	<b>(1.574.514)</b>	<b>3.231.049</b>	<b>(602.367)</b>
<b>Yabancı Para Çevrim Farklarının Nakit Ve Nakit Benzerleri Üzerindeki Etkisi</b>	<b>--</b>	<b>--</b>	<b>--</b>
<b>Nakit Ve Nakit Benzerlerindeki Net Artış (Azalış)</b>	<b>(1.574.514)</b>	<b>3.231.049</b>	<b>(602.367)</b>
<b>Dönem Başı Nakit Ve Nakit Benzerleri</b>	<b>3.405.667</b>	<b>287.722</b>	<b>1.462.146</b>
<b>Nakit Ve Nakit Benzerlerindeki Enflasyon Etkisi</b>	<b>(675.336)</b>	<b>(113.104)</b>	<b>(572.057)</b>
<b>Dönem Sonu Nakit Ve Nakit Benzerleri</b>	<b>1.155.817</b>	<b>3.405.667</b>	<b>287.722</b>

30.06.2024 itibarıyla Şirket'in esas faaliyetlerden net nakit akışı 16,7 milyon TL, yatırım faaliyetlerinden net nakit akışı 198.317 TL ve finansman faaliyetlerinden net nakit akışı 18 milyon TL olarak gerçekleşmiştir. Böylece kur farklarının etkisinden önce Şirket'in nakit ve nakit benzerlerindeki net artış 30.06.2024 tarihi itibarıyla -1,6 milyon TL olmuştur. İlgili kalem 2023 yılı sonunda 3,2 milyon TL olarak gerçekleşmişti.

### 13.3. Fon durumu ve borçlanma ihtiyacı hakkında değerlendirme:

Taraf Şirketler'in fon kaynaklarını faaliyetlerinden sağlanan nakit akışları ve borçlanmalar oluşturmaktadır. Taraf Şirketler'in mevcut durum itibarıyla olağan iş akışı dışında borçlanma ve/veya yabancı kaynak kullanma ihtiyacı henüz bulunmamaktadır.

### 13.4. İşletme sermayesi beyanı:

#### a) Devralan Şirket— Metemtur

Metemtur'un 30.06.2024 tarihi itibarıyla dönen varlıkları 238.159.873 TL, kısa vadeli yükümlülükleri 25.269.340 TL olup, net işletme sermayesi 212.890.533 TL'dir. Metemtur'un işletme sermayesi açığı bulunmamaktadır.

#### Devrolan Şirket— Galvano

Galvano'nun 30.06.2024 tarihi itibarıyla dönen varlıkları 74.421.686 TL, kısa vadeli yükümlülükleri 28.181.261 TL olup, net işletme sermayesi 46.240.425 TL'dir. Galvano'nun işletme sermayesi açığı bulunmamaktadır.

### 13.5. Faaliyetlerini doğrudan veya dolaylı olarak önemli derecede etkilemiş veya etkileyebilecek fon kaynaklarının kullanımına ilişkin sınırlamalar hakkında bilgi:

Yoktur.

**13.6. Yönetim kurulunca karara bağlanmış olan planlanan yatırımlar ile finansal kiralama yolu ile edinilmiş bulunanlar dahil olmak üzere mevcut ve edinilmesi planlanan önemli maddi duran varlıklar için öngörülen fon kaynakları hakkında bilgi:**

Taraf Şirketler'in geleceğe ilişkin planlanan bağlayıcı bir yatırım kararı henüz yoktur. Olması halinde öncelikle Taraf Şirketler'in kendi kaynaklarına başvurulacak olup bunların yetersiz kalması halinde uygun diğer kaynaklara başvurulacaktır.

**14. ARAŞTIRMA VE GELİŞTİRME, PATENT VE LİSANSLAR**

**14.1. İşleme esas finansal tablo dönemi itibariyle Birleşmeye taraf şirketlerin araştırma ve geliştirme politikaları ile sponsorluk yaptığı araştırma ve geliştirme etkinlikleri için harcanan tutarlar da dahil olmak üzere bu etkinlikler için yapılan ödemeler hakkında bilgi:**

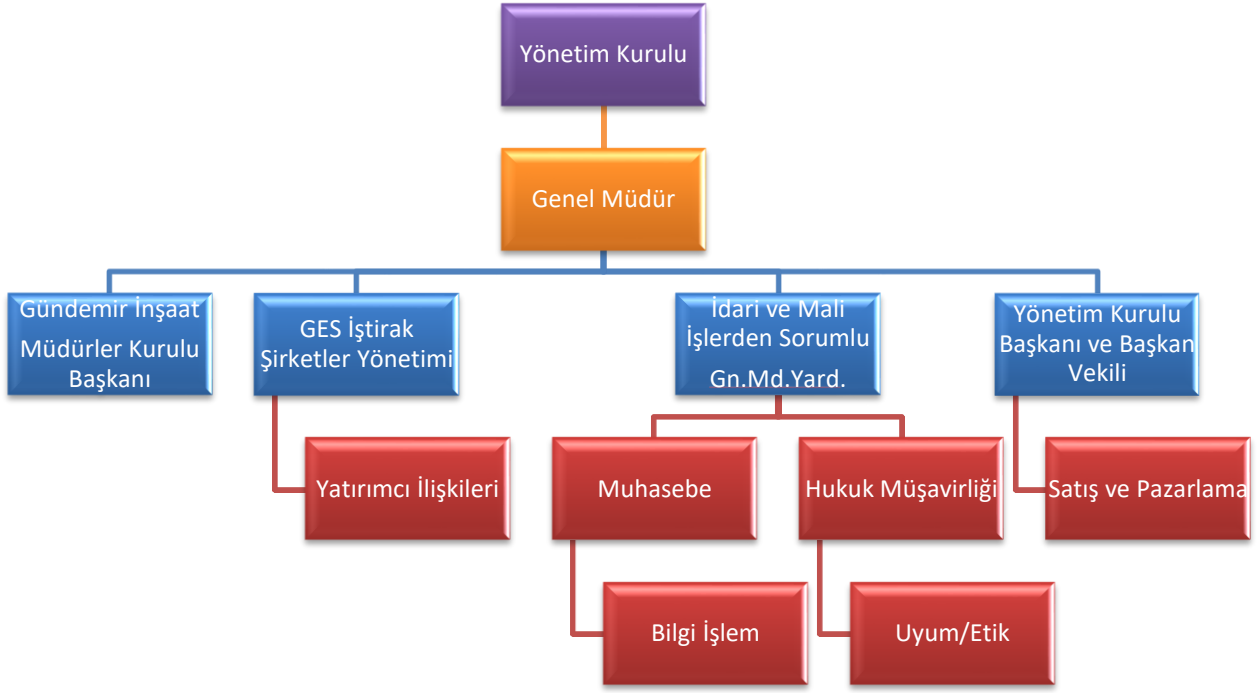
Yoktur.

**15. İDARİ YAPI, YÖNETİM ORGANLARI, ÜST DÜZEY YÖNETİCİLER VE PERSONEL**

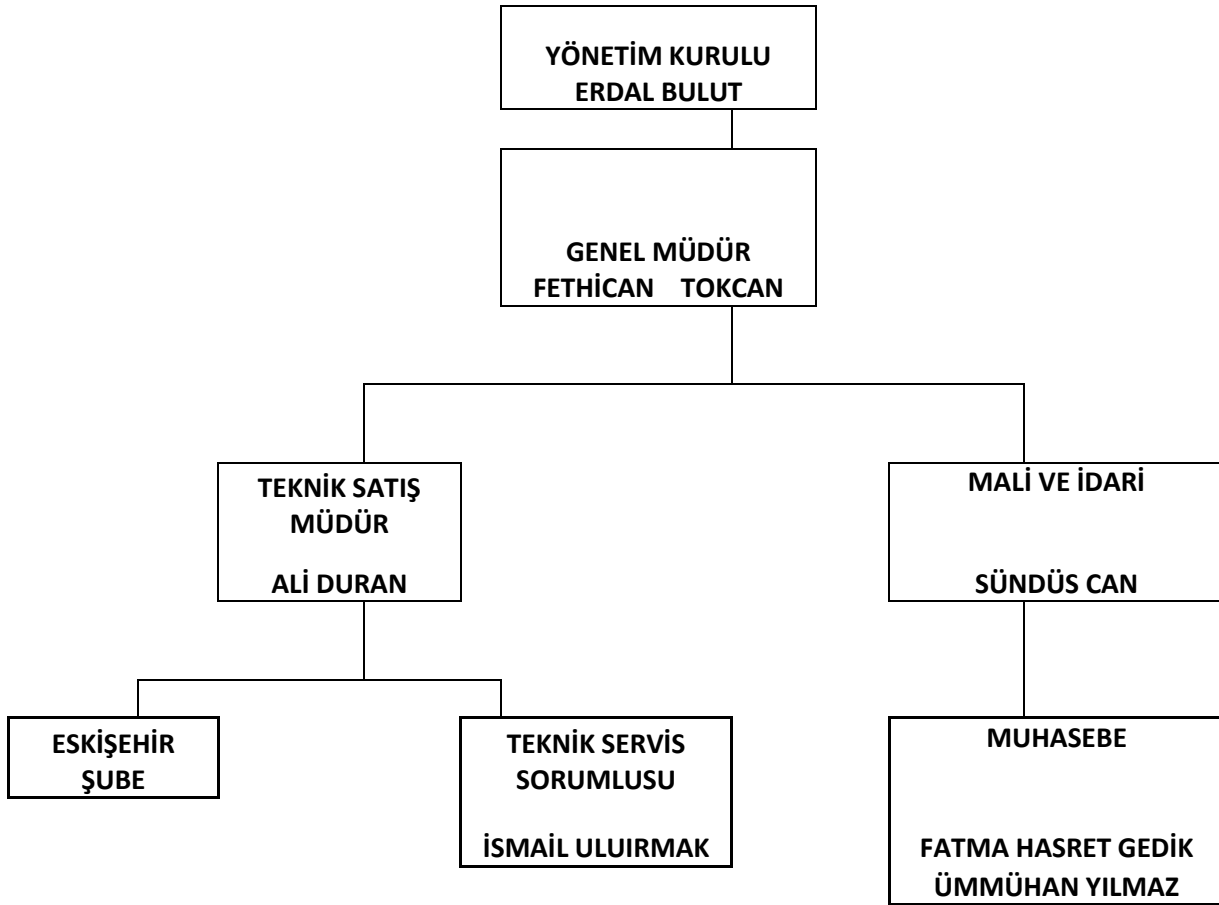
**15.1. Birleşmeye taraf şirketlerin genel organizasyon şeması:**

Birleşmeye taraf olan şirketlerin organizasyon şeması aşağıda sunulmaktadır.

**Metemtur**



## Galvano



## 15.2. İdari yapı:

### 15.2.1. Birleşmeye taraf şirketlerin yönetim kurulu üyeleri hakkında bilgi:

a) Devralan Şirket - Metemtur:

Adı Soyadı	Görevi	İş Adresi	Son 5 Yılda Şirkette Üstlendiği Görevler	Görev Süresi / Kalan Görev Süresi	Sermaye Payı
					(%)
ERDAL BULUT	Yönetim Kurulu Başkanı	Kadıköy / İstanbul	-	1 Yıl / 7 Ay	15,19%
VURAL BULUT	Yönetim Kurulu Başkan Vekili	Tuzla / İstanbul	-	1 Yıl / 7 Ay	1,39%
ŞÜKRÜ TUNCER	Yönetim Kurulu Üyesi	Kadıköy / İstanbul	İdari ve Mali İşlerden sorumlu Genel Müdür Yardımcısı	3 Yıl / 2 Yıl 7 Ay	0,00%
OSMAN TURAN	Yönetim Kurulu Üyesi	Zeytinburnu / İstanbul	-	3 Yıl / 2 Yıl 7 Ay	0,00%
HÜSEYİN URAL AKÜZÜM	Bağımsız Yönetim Kurulu Üyesi	Merkez / Kars	-	1 Yıl / 7 Ay	0,00%
ÖZGÜR YANAR	Bağımsız Yönetim Kurulu Üyesi	Bahçelievler / İstanbul	-	1 Yıl / 10 Ay	0,00%

b) Devrolan Şirket - Galvano

Adı Soyadı	Görevi	Son 5 Yılda Şirkette Üstlendiği Görevler	Görev Süresi / Kalan Görev Süresi	Sermaye Payı	
				(TL)	(%)
ERDAL BULUT	Yönetim Kurulu Başkanı	-	18.07.2027	2.500.000	%50
BİROL BULUT	Yönetim Kurulu Üyesi	-		1.250.000	%25
VURAL BULUT	Yönetim Kurulu Üyesi	-		1.250.000	%25

15.2.2. Yönetimde söz sahibi olan personel hakkında bilgi:

Engin Kırallıoğlu, Metemtur'da GES iştirakler yöneticisi göreviyle yönetim kurulu dışında yönetimde söz sahibi olan personel konumunda bulunmaktadır.

15.2.3. Birleşmeye taraf şirketler son 5 yıl içerisinde kurulmuş ise kurucuları hakkında bilgi:

Birleşmeye taraf şirketler son 5 yıl içerisinde kurulmamıştır.

**15.2.4. Birleşmeye taraf şirketlerin mevcut yönetim kurulu üyeleri ve yönetimde söz sahibi olan personel ile Birleşmeye taraf şirketlerin son 5 yıl içerisinde kurulmuş ise kurucuların birbiriyle olan akrabalık ilişkileri hakkında bilgi:**

Taraf Şirketler son 5 yıl içinde kurulmamıştır.

**15.3. Birleşmeye taraf şirketlerin yönetim kurulu üyeleri ile yönetimde söz sahibi olan personelin son durum da dahil olmak üzere son beş yılda, yönetim kurullarında bulunduğu veya ortağı olduğu bütün şirketlerin unvanları, bu şirketlerdeki sermaye payları ve bu yönetim kurullarındaki üyeliğinin veya ortaklığının halen devam edip etmediğine dair bilgi:**

**a) Devralan Şirket - Metemtur**

ADI SOYADI	Şirket Unvanı	Görevi	Görevine Devam Edip Etmediği	Sermaye Payı (%)
Erdal Bulut	Bulut Galvano Metal A.Ş.	Yönetim Kurulu Başkanı	Evet	40
Vural Bulut	Bulut Galvano Metal A.Ş.	Yönetim Kurulu Başkan Vekili	Evet	30
Şükrü Tuncer	Tenzing Danışmanlık Ltd. Şti.	Şirket Ortağı	Evet	10
Hüseyin Ural Aküzüm	Suşa Yatırım Turizm İnşaat Dış Ticaret A.Ş.	Şirket Sahibi	Evet	100

**b) Devrolan Şirket – Galvano**

ADI SOYADI	ORTAĞI OLDUĞU YA DA YK ÜYELİĞİ OLAN ŞİRKETLER	SERMAYE PAYI	YK ÜYELİĞİ	PAY SAHİPLİĞİ
Erdal Bulut	Metemtur Yatırım Enerji Turizm ve İnşaat A.Ş	%15,57	Devam ediyor.	Devam ediyor.
Erdal Bulut	Galvano Market Sanayi ve Dış Tic. A.Ş	%50	Devam ediyor.	Devam ediyor.
Erdal Bulut	Bmk Metal Kimya Sanayi Ve Dış Ticaret Ltd. Şti.	%40	Devam ediyor.	Devam ediyor.
Erdal Bulut	Bulut Galvano Metal Demir Çelik Sanayi Ve Tic. A.Ş	%40	Devam ediyor.	Devam ediyor.
Vural Bulut	Metemtur Yatırım Enerji Turizm ve İnşaat A.Ş	%1,19	Devam ediyor.	Devam ediyor.
Vural Bulut	Galvano Market Sanayi ve Dış Tic. A.Ş	%25	Devam ediyor.	Devam ediyor.
Vural Bulut	Bmk Metal Kimya Sanayi Ve Dış Ticaret Ltd. Şti.	%30	Devam ediyor.	Devam ediyor.
Vural Bulut	Bulut Galvano Metal Demir Çelik Sanayi Ve Tic. A.Ş	%30	Devam ediyor.	Devam ediyor.
Vural Bulut	Umertek Mühendislik Sanayi Ve Tic. Ltd. Şti.	%34	Devem etmiyor.	Devem etmiyor.
Biröl Bulut	Galvano Market Sanayi ve Dış Tic. A.Ş	%25	Devam ediyor.	Devam ediyor.

Birol Bulut	Bmk Metal Kimya Sanayi Ve Dış Ticaret Ltd. Şti.	%30	Devam ediyor.	Devam ediyor.
Birol Bulut	Bulut Galvano Metal Demir Çelik Sanayi Ve Tic. A.Ş	%30	Devam ediyor.	Devam ediyor.
Birol Bulut	Metemtur Yatırım Enerji Turizm ve İnşaat A.Ş	%0,65	Devam ediyor.	Devam ediyor.

**15.4. Son 5 yılda, Birleşmeye taraf şirketlerin yönetim kurulu üyeleri ile yönetimde yetkili olan personelden alınan, ilgili kişiler hakkında sermaye piyasası mevzuatı, 5411 sayılı Bankacılık Kanunu ve/veya Türk Ceza Kanununun 53 üncü maddesinde belirtilen süreler geçmiş olsa bile; kasten işlenen bir suçtan dolayı beş yıl veya daha fazla süreyle hapis cezasına ya da zimmet, irtikâp, rüşvet, hırsızlık, dolandırıcılık, sahtecilik, güveni kötüye kullanma, hileli iflas, ihaleye fesat karıştırma, verileri yok etme veya değiştirme, banka veya kredi kartlarının kötüye kullanılması, kaçakçılık, vergi kaçakçılığı veya haksız mal edinme suçlarından dolayı alınmış cezai kovuşturma ve/veya hükümlülüğün ve ortaklık işleri ile ilgili olarak taraf olunan dava konusu hukuki uyuşmazlık ve/veya kesinleşmiş hüküm bulunup bulunmadığına dair bilgi:**

Yoktur.

**15.5. Son 5 yılda, Birleşmeye taraf şirketlerin mevcut yönetim kurulu üyeleri ile yönetimde söz sahibi olan personele ilişkin yargı makamlarınca, kamu idarelerince veya meslek kuruluşlarınca kamuya duyurulmuş davalar/suç duyuruları ve yaptırımlar hakkında bilgi:**

Sermaye Piyasası Kurulu'nun 30/12/2021 tarih ve 2021/65 sayılı Bülteni ile, Metemtur'un hesap ve işlemlerinin 6362 sayılı Sermaye Piyasası Kanunu ve ilgili mevzuat kapsamında incelenmesi sonucunda Şirket'in GES İştirakler Yöneticisi Engin Kırallıoğlu hakkında 5237 sayılı Türk Ceza Kanunu'nun 155 inci maddesinin ikinci fıkrası uyarınca suç duyurusunda bulunulmasına karar verildiği kamuya duyurulmuştur.

**15.6. Son 5 yılda, Birleşmeye taraf şirketlerin mevcut yönetim kurulu üyeleri ile yönetimde söz sahibi olan personelin, yönetim kurulu üyeleri ile yönetimde söz sahibi olduğu şirketlerin iflas, kayyuma devir ve tasfiyeleri hakkında ayrıntılı bilgi:**

Yoktur.

**15.7. Son 5 yılda, Birleşmeye taraf şirketlerin mevcut yönetim kurulu üyeleri ile yönetimde söz sahibi olan personelin herhangi bir ortaklıktaki yönetim kurulu üyeliğine veya şirketteki diğer yönetim görevlerine, mahkemeler veya kamu otoriteleri tarafından son verilip verilmediğine dair ayrıntılı bilgi:**

Metemtur yönetim kurulu başkanı Koray Eti 2016-2018 yılları arasında Boydak Elektrik Üretimi ve Ticareti A.Ş. ve iştiraklerinde kayyum sıfatı ile genel müdürlük yapmıştır. Yine 2017-2018 yıllarında İpek Doğal Enerji Kaynakları A.Ş.'de kayyum olarak genel müdürlük görevi icra etmiştir.

Söz konusu kurumlara yönelik olarak Boydak Holding iştiraki Boydak Enerji A.Ş. ve İpek Doğal Enerji Kaynakları A.Ş.'de kayyumluk görevleri, Başbakanlık Kararnamesi ile 5 Ocak 2018 tarihinde görevi sonlanmıştır.

**15.8. Son yıllık hesap dönemi itibariyle Birleşmeye taraf şirketler ve bağlı ortaklıkları tarafından, yönetim kurulu üyelerine ve yönetimde söz sahibi personele, iş ilişkisi sona**

**erdirildiğinde yapılacak ödemelere/sağlanacak faydalara ilişkin sözleşmeler hakkında bilgi:**  
Yoktur.

**15.9. Kurul düzenlemeleri uyarınca Birleşmeye taraf şirketlerin yatırımcı ilişkileri bölümü yöneticisinin veya konuya ilişkin görevli personelin adı, soyadı ve iletişim bilgileri ve sermaye piyasası faaliyet lisanslarının türü:**

Galvano'nun yatırımcı ilişkileri ile ilgili personeli bulunmamaktadır. Metemtur için konuya ilişkin görevli personele ilişkin bilgi aşağıdadır.

Adı-soyadı	Görevi	Görevlendirme Tarihi	Telefon	E-posta	Lisans Belgesi Türü	Lisans Belge No
ENGİN KIRALIOĞLU	Yatırımcı İlişkileri Bölüm Yöneticisi	28.07.2021	0216 766 66 51	<a href="mailto:engink@metemtur.com">engink@metemtur.com</a>	Sermaye Piyasası Faaliyetleri Düzey 2 Lisansı	112167
SERTAÇ ÖZTÜRK	Yatırımcı İlişkileri Bölümü Görevlisi	13.08.2024	0216 766 66 51	<a href="mailto:sertacozturk@metemtur.com">sertacozturk@metemtur.com</a>		

**15.10. Birleşme/bölünme işlemine taraf şirketlerin komitelerinde yer alan üyelerin adı, soyadı ve bu komitelerin görev tanımı:**

**a) Devralan Şirket - Metemtur:**

3 Mayıs 2024 tarihinde yapılan Olağan Genel Kurulda seçimi yapılan yeni Yönetim Kurulu üyelikleri sonrasında, Yönetim Kurulu'nun 14 Mayıs 2024 tarihli kararı ve sonrasında Yönetim Kurulu üyesi Umut Çeşli'nin istifasıyla, 05 Eylül 2024 tarihli Yönetim Kurulu kararı ile Sermaye Piyasası Kurulu'nca yayımlanan Kurumsal Yönetim ilkeleri doğrultusunda komite üyelikleri aşağıdaki şekilde oluşturulmuştur. Şirket'in yönetim kurulu bünyesinde oluşturulan komiteler ve komite üyelerine ilişkin bilgiler aşağıda yer almaktadır.

Yönetim Kurulu Komitelerinin Adları	Komite Üyelerinin Adı-Soyadı	Komite Başkanı Olup Olmadığı	Yönetim Kurulu Üyesi Olup Olmadığı
Kurumsal Yönetim Komitesi	Hüseyin Ural Aküzüm	Evet	Yönetim kurulu üyesi
Kurumsal Yönetim Komitesi	Şükrü Tuncer	Hayır	Yönetim kurulu üyesi
Denetim Komitesi	Hüseyin Ural Aküzüm	Evet	Yönetim kurulu üyesi
Denetim Komitesi	Özgür Yanar	Hayır	Yönetim kurulu üyesi
Riskin Erken Saptanması Komitesi	Özgür Yanar	Evet	Yönetim kurulu üyesi



Riskin Erken Saptanması Komitesi	Hüseyin Ural Aküzüm	Hayır	Yönetim kurulu üyesi
----------------------------------	---------------------	-------	----------------------

Denetimden Sorumlu Komite; Şirket'in muhasebe sistemi, finansal bilgilerinin kamuya açıklanması, bağımsız denetimi ve iç kontrol ve iç denetim sisteminin işleyişinin ve etkinliğinin gözetimini yapmakta, şirketin muhasebe ve iç kontrol sistemi ile bağımsız denetimiyle ilgili olarak şirkete ulaşan şikâyetlerin incelenmesi. sonuca bağlanması. şirket çalışanlarının. şirketin muhasebe ve bağımsız denetim konularındaki bildirimlerinin gizlilik ilkesi çerçevesinde değerlendirilmesi konularında uygulanacak yöntem ve kriterleri belirlemekte, kendi görev ve sorumluluk alanıyla ilgili tespitlerini ve konuya ilişkin değerlendirme ve önerilerini Şirket Yönetim Kurulu'na yazılı olarak bildirmekte ve kamuya açıklanacak yıllık ve ara dönem finansal tabloların şirketin izlediği muhasebe ilkeleri ile gerçeğe uygunluğuna ve doğruluğuna ilişkin değerlendirmelerini, Şirket sorumlu yöneticileri ve bağımsız denetçilerinin görüşlerini alarak, kendi değerlendirmeleriyle birlikte Şirket Yönetim Kurulu'na yazılı olarak bildirmektedir. Denetim Komitesi bir başkan ve bir üyeden oluşmakta olup, başkanı Hüseyin Ural Aküzüm, üye Özgür Yanar'dır.

Kurumsal Yönetim Komitesi; şirkette kurumsal yönetim ilkelerinin uygulanıp uygulanmadığını, uygulanmıyor ise gerekçesini ve bu prensiplere tam olarak uymama dolayısıyla meydana gelen çıkar çatışmalarını tespit etmekte ve Şirket Yönetim Kurulu'na kurumsal yönetim uygulamalarını iyileştirici tavsiyelerde bulunmaktadır. Kurumsal Yönetim Komitesi bir başkan ve bir üyeden oluşmakta olup, başkanı Hüseyin Ural Aküzüm, üye Şükrü Tuncer'dir.

Riskin Erken Saptanması Komitesi; şirketin varlığını, gelişmesini ve devamını tehlikeye düşürebilecek risklerin erken teşhisi, tespit edilen risklerle ilgili gerekli önlemlerin alınması ve riskin yönetilmesi amacıyla riski değerlendirmekte ve raporlamaktadır. Riskin Erken Saptanması Komitesi bir başkan ve bir üyeden oluşmakta olup, başkanı Özgür Yanar, üye Hüseyin Ural Aküzüm'dür.

#### **b) Devrolan Şirket — Galvano**

Galvano'da Yönetim Kurulu bağlı olarak görev yapan komite bulunmamaktadır.

**15.11. Birleşmeye taraf şirketlerin işleme esas finansal tablo dönemi itibariyle personel sayısı, belli başlı faaliyet alanları ve coğrafi bölge itibariyle dağılımı ile bu bilgilerde görülen önemli değişiklikler hakkında açıklama:**

#### **a) Devralan Şirket — Metemtur**

Metemtur'un çalışan personel sayısı 30.06.2024 tarihi itibarıyla 15 kişidir.

#### **b) Devrolan Şirket — Galvano**

Galvano'nun çalışan personel sayısı 30.06.2024 tarihi itibarıyla 8 kişidir.

## **16. ÜCRET VE BENZERİ MENFAATLER**

**16.1. Son yıllık hesap dönemi itibariyle Birleşmeye taraf şirketlerin yönetim kurulu üyeleri ile yönetimde söz sahibi personelinin; Birleşmeye taraf şirketler ve bağlı ortaklıklarına verdikleri her türlü hizmetler karşılığında aldıkları ücretler (şarta bağlı**

veya ertelenmiş ödemeler dahil) ve bu kişilere sağlanan benzeri menfaatler:

**a) Devralan Şirket — Metemtur**

30.06.2024 tarihi itibarıyla Yönetim Kurulu üyelerine ve üst düzey yöneticilerine cari dönemde sağlanan huzur hakkı ve ücret faydaların toplamı 3.162.552 TL'dir.

**Devrolan Şirket — Galvano**

Son yıllık hesap dönemi itibarıyla, Galvano'nun üst yönetime sağladığı menfaat bulunmamaktadır.

**16.2. Son yıllık hesap dönemi itibarıyla Birleşmeye taraf şirketlerin yönetim kurulu üyeleri ile yönetimde söz sahibi personeline emeklilik aylığı, kıdem tazminatı veya benzeri menfaatleri ödeyebilmek için şirket veya bağlı ortaklıklarının ayırmış olduğu veya tahakkuk ettirdikleri toplam tutarlar:**

**Metemtur**

30.06.2024 tarihi itibarıyla Metemtur, yönetim kurulu üyelerine ve üst düzey yöneticilerine cari dönemde sağlanan huzur hakkı ve ücret faydaların toplamı 3.162.552 TL'dir. (31.12.2022: 1.563.300 TL)

**Galvano**

Üst düzey yöneticilere sağlanan ücretler bulunmamaktadır.

**17. ANA ORTAKLAR**

**17.1. Birleşmeye taraf şirketlerin son genel kurul toplantısı ve son durum itibarıyla sermayedeki veya toplam oy hakkı içindeki payları doğrudan veya dolaylı olarak % 5 ve fazlası olan gerçek ve tüzel kişiler ayrı olarak gösterilmek kaydıyla ortaklık yapısı:**

**a) Devralan Şirket — Metemtur**

Metemtur Ortaklık Yapısı, TL	Sermayedeki Payı (TL)	Sermayedeki Payı (%)	Oy Hakkı Oranı (%)
Erdal Bulut	16.400.000	15,19	15,19
BCC Yatırım ve Danışmanlık A.Ş.	16.231.000	15,03	15,03
Diğer	75.369.000	69,78	69,78
Toplam	108.000.000	100	100

Sermayeye dolaylı yoldan sahip olan gerçek veya tüzel kişiler:

Dolaylı Pay Sahibi Adı Soyadı/Unvanı	Sermayedeki Payı	Para Birimi	Sermayedeki Payı (%)
--------------------------------------	------------------	-------------	----------------------

Erdal Bulut	16.400.000	TRY	15,19
BCC Yatırım ve Danışmanlık A.Ş.	16.231.000	TRY	15,03

**b) Devrolan Şirket — Galvano**

Ortak Adı Soyadı/Unvanı	Nominal Sermaye	Sermaye Payı
Erdal Bulut	2.500.000	%50
Birol Bulut	1.250.000	%25
Vural Bulut	1.250.000	%25
<b>TOPLAM</b>	<b>5.000.000</b>	<b>100,00</b>

**17.2. Birleşmeye taraf şirketlerin sermayelerindeki veya toplam oy hakları içindeki payları %5 ve fazlası olan gerçek kişi ortakların birbiriyle akrabalık ilişkileri:**

Yoktur.

**17.3 Birleşmeye taraf şirketlerin sermayelerini temsil eden paylar hakkında bilgi:**

**a) Devralan Şirket — Metemtur**

Grubu	Nama/ Hamiline Olduğu	İmtiyazların türü (Kimin sahip olduğu)	Bir Payın Nominal Değeri (TL)	Toplam (TL)	Sermayeye Oranı (%)
-	Hamiline	-	1	108.000.000	100

**b) Devrolan Şirket — Galvano**

Grubu	Nama/ Hamiline Olduğu	İmtiyazların türü (Kimin sahip olduğu)	Bir Payın Nominal Değeri (TL)	Toplam (TL)	Sermayeye Oranı (%)
-	Nama	İmtiyazsız	5.000	5.000.000	100,00
			<b>TOPLAM</b>	<b>5.000.000</b>	<b>100,00</b>

**18. İLİŞKİLİ TARAFLAR VE İLİŞKİLİ TARAFLARLA YAPILAN İŞLEMLER HAKKINDA BİLGİLER**

**18.1. İşleme esas finansal tablo dönemi ve son durum itibariyle Birleşmeye taraf şirketlerin ilişkili taraflarla yapılan işlemleri hakkında UMS 24 çerçevesinde ayrıntılı açıklama:**

**a) Devralan Şirket — Metemtur**  
Yoktur.

**b). Devrolan Şirket — Galvano**  
Yoktur

**18.2. İlişkili taraflarla yapılan işlemlerin Birleşmeye taraf şirketlerin net satış hasılatı içindeki payı hakkında bilgi:**

**a) Devralan Şirket — Metemtur**

30.06.2024 itibarıyla, Metemtur konsolide net satış hasılatı 131.653.262 TL olup, ilişkili taraflara yapılan satışların oranı %34'tür.

**b). Devrolan Şirket — Galvano**  
Yoktur.

## **19. BİRLEŞME/BÖLÜNMEYE TARAF ŞİRKETLERE İLİŞKİN DİĞER BİLGİLER**

**19.1. Birleşmeye taraf şirketlerin sermayesi hakkında bilgiler:**

- a) Metemtur: 108.000.000 TL
- b) Galvano : 5.000.000 TL

**19.2. Birleşmeye taraf şirketlerin kayıtlı sermaye tavanı:**

- a) Metemtur: 270.000.000 TL
- b) Galvano: -

**19.3. Birleşmeye taraf şirketlerin sermayelerini temsil etmeyen kurucu ve intifa senetleri vb. hisselerin sayısı ve niteliği hakkında bilgi:**

Yoktur.

**19.4. Birleşmeye taraf şirketlerin paylarından, kendileri tarafından bizzat tutulan veya onların adına tutulan veya bağlı ortaklıklarının sahip oldukları Birleşmeye taraf şirket paylarının adedi, defter değeri ve nominal değeri:**

Yoktur.

**19.5. Birleşmeye taraf şirketlerin varant, paya dönüştürülebilir tahvil, pay ile değiştirilebilir tahvil vb. sermaye piyasası araçlarının miktarı ve dönüştürme, değişim veya talep edilme esaslarına ilişkin bilgi:**

Yoktur.

**19.6. Birleşmeye taraf şirketlerin son on iki ay içinde yaptığı sermaye artırımları ve kaynakları ile sermaye azaltımları, yaratılan/iptal edilen pay grupları ve pay sayısında değişikliğe yol açan diğer işlemlere ilişkin bilgi:**

Yoktur.

**19.7. Birleşmeye taraf şirketlerin son on iki ay içinde halka arz veya tahsisli satış suretiyle**

**pay ihracının bulunması halinde, bu işlemlerin niteliğine, bu işlemlere konu olan payların tutarı ve niteliklerine ilişkin açıklamalar:**

Yoktur.

**19.8. Birleşmeye taraf şirketlerin mevcut durum itibariyle paylarının borsada işlem görmesi durumunda, hangi grup payların borsada işlem gördüğüne veya bu hususlara ilişkin bir başvurusunun bulunup bulunmadığına ilişkin bilgi:**

Metemtur payları, METUR kodu ile Borsa İstanbul'da Ana Pazar'da işlem görmektedir. Galvano payları Borsa İstanbul'da işlem görmemektedir.

**19.9. Birleşme/Bölünme sonucunda ihraç edilecek yeni payların/işleme taraf şirketlerin paylarının borsada işlem görüp görmeyeceği ve işlem görmesinin şartları, borsanın hangi piyasa/pazar/platformunda işlem göreceği veya bu hususlara ilişkin borsaya bir başvurusunun bulunup bulunmadığına ilişkin bilgi:**

Birleşme sonucunda ihraç edilecek Metemtur paylarının Borsa İstanbul düzenlemeleri doğrultusunda ilgili pazarda işlem görmesi planlanmaktadır.

**19.10. Birleşmeye taraf şirketlerin esas sözleşmeleri ve iç yönergelerine ilişkin önemli bilgiler:**

**a) Devralan Şirket – Metemtur**

Metemtur'un esas sözleşmesi TTK, SPK'n ve kurumsal yönetim ilkeleri de dâhil diğer sermaye piyasası mevzuatına uyumludur. Metemtur'un esas sözleşmesi KAP'ta bulunmaktadır.

**b) Devrolan Şirket – Galvano**

Galvano'nun esas sözleşmesi TTK'ya uyumludur. İlgili esas sözleşme işbu metnin eklerinde yer almaktadır.

Galvano'nun, genel kurulunun çalışma esas ve usulleri hakkında iç yönergesi için esas sözleşmeye ek olarak aldığı bir karar bulunmamaktadır.

**19.11. Esas sözleşmenin ilgili maddesinin referans verilmesi suretiyle Birleşmeye taraf şirketlerin amaç ve faaliyetleri:**

**a) Devralan Şirket — Metemtur**

Metemtur'un amaç ve faaliyetlerine ilişkin bilgi esas sözleşmenin 3. maddesinde yer almaktadır.

**Madde 3:**

**Konu:**

Şirketin amaç ve konusu aşağıdaki şekilde oluşmaktadır.

**Turizm ve İnşaat**

Turizm sahasında mer'î ve ileride mer'î olacak kanun, tüzük, yönetmelik ve tebliğ gibi mevzuat çerçevesinde ticari, sınai ve mali konularda yurtiçinde ve yurtdışında, şirket faaliyetleri ile sınırlı olmak ve yatırımcıların aydınlatılmasına teminen Sermaye Piyasası Mevzuatında ön görülen gerekli kamuyu aydınlatma yükümlülüklerinin yerine getirilmesi kaydıyla, aşağıda uğraşı konularında ticari ve sınai faaliyetlerde bulunmak şirketin turizm ve inşaat alanındaki amaç ve konusunu oluşturmaktadır.

- 1) Turistik oteller, moteller, kamp yerleri, tatil köyleri, villa, her türlü müstakil ya da çok katlı konut, iş ve alışveriş merkezleri, yaşam alanları tesis ve inşa etmek, satmak, satın almak üçüncü kişilere kiraya vermek veya bunlardan kiralamak, turistik işletmeyle ilgili aynı ve şahsi haklar kabul ve tesis etmek, turizm işletmeciliği yapmak,
- 2) İç ve dış turistik seyahat, nakliye işletmeciliği, acenteliği, rehberliği gibi işler yapmak, karşılıklı değiş-tokuş yolu ile seyahatler düzenlemek, her türlü kira ve rezervasyon anlaşmaları yapmak,
- 3) Hava, kara ve deniz ulaştırması ile ilgili her türlü ulaşım aracını satın almak, satmak, kiralamak, kiraya vermek, bunlara ait motor ve yedek parça aksam ve aksesuarlarının alım, satımını, ithalatını, ihracatını yapmak, bu işlerle ilgili komisyonculuk ve mümessillik yapmak,
- 4) Her türlü motorlu, motorsuz deniz taşıma aracı, su sporları malzeme ve araçlarının imal, ithal ve ihracatını, yurtiçi ve yurtdışı pazarlamasını yapmak, amaçlarına uygun olarak spor okulları açmak ve tesisleri yapmak,
- 5) Turistlere döviz mevzuatı, gümrük muameleleri, pasaport, vize ve seyahatlerle ilgili çeşitli işlemlerde aracı olmak,
- 6) Yat işletmeciliği ile ilgili olarak çekek yeri yapmak, bakım servis istasyonları kurmak veya kiraya vermek,
- 7) Turizm sahasında veya turistik otel, motel, kamp yerleri gibi tesisler dahilinde yiyecek, içecek servisleri, lokanta, çay, pastane, gazino ve benzeri iş yerlerini doğrudan veya kiralamak suretiyle ve kooperatif ve sair kuruluşlar aracılığıyla yapmak,
- 8) Her türlü maddeden hediyeelik eşya, mal imal, ihraç, ithal etmek, dahili ticaretini yapmak, yurtiçinde ve dışarıda sergiler açmak, fuarlara katılmak ve her türlü turistik konfeksiyon ve tekstil ürünlerinin yurtiçi ve yurtdışı pazarlamasını yapmak,

## **Enerji**

Şirket, başta güneş olmak üzere her nevi kaynağa dayalı enerji ve yenilebilir enerji kaynaklarına dayalı elektrik enerjisi üretmek amacıyla kendisi ve/veya yurtiçi ve yurtdışındaki üçüncü kişilere her türlü tesisi planlamak, mühendislik, taahhüt, montaj ve kurmak, işletmeye almak, işletmek, alım satımını, devralmak, kiralamak, kiraya vermek, bakım ve onarım hizmetleri vermek ve işteğal konularında faaliyet gösteren tesislerin alım satımını yapmak, üretilen elektrik enerjisinin ve/veya kapasitesinin müşterilere satışı ile işteğal eder. Şirket bu amaçlarını gerçekleştirmek üzere elektrik piyasası ve diğer ilgili tüm mevzuatlara uygun olarak aşağıdaki konularda enerji alanındaki faaliyetlerini oluşturacaktır.

- 1) Enerji Piyasası Düzenleme Kurumu'ndan gerekli lisans alınarak veya lisanssız enerji kaynaklarının üretim tesislerinde elektrik enerjisine dönüştürülmesi için üretim tesisi kurulması, elektrik enerjisi üretimi ve elektrik enerjisinin ve/veya kapasitenin müşterilere satışı

- 2) Elektrik enerjisi üretmek amacıyla her türlü tesisi kurmak, işletmeye almak, devralmak, kiralamak, kiraya vermek, satın almak, satmak ve işletmek.
- 3) Güneşten elektrik ve enerji üretimi amacıyla her türlü makina, ekipman, elektronik, sistem, software, güneş kolektörü, pv panel, invertör, pil, elektrikli ve elektronik kontrol aletleri, elektronik devre elemanları, iletken, yarı iletken ve entegre devre elemanları, mikroçipler ve bunların birleştirme elemanlarının yurtiçi ve yurtdışında üretimi, alım, satımı ile ithalat ve ihracatını yapmak.
- 4) Her türlü biyolojik ve kimyasal arıtma tesislerinin, atıkların geri kazanım ve enerji üretim ünitelerini ve tesisleri projelendirmek, planlamak, mühendislik, taahhüt, montaj, ve kurmak, işletmeye almak, işletmek, alım satımı, devralmak, kiralamak, kiraya vermek bakım ve onarım hizmetleri vermek
- 5) Üretilen elektrik enerjisi ve/veya kapasiteyi toptan satış lisansı sahibi tüzel kişilere, perakende lisansı sahibi tüzel kişilere ve serbest tüketicilere ikili anlaşmalar yoluyla satmak.
- 6) Elektrik üretimi faaliyeti sırasında oluşan buhar, sıcak su, gaz, atık ve sair yan ürünleri satmak, depolamak, değerlendirmek,
- 7) Sermaye Piyasası Kanunu'nun örtülü kazanç aktarımına ilişkin hükümleri saklı kalmak kaydıyla, kurulmuş veya kurulacak elektrik enerjisi üretim şirketleri ile iştirak ilişkisine girmek.
- 8) Her türlü şarjlı ve kuru pillerin alım satımı, ithalatı ve ihracatını yapmak
- 9) Her nevi enerji ve yenilenebilir enerji kaynaklarına dayalı elektrik üretimi için; ilgili mevzuat çerçevesinde, her nevi madenleri ve gazları, petrol, doğalgaz ve türevlerini, jeotermal, su kaynakları, doğal kaynakları ve sair her türlü enerji kaynağını ve elektrik üretimi için gerekli her türlü hammadde ve yardımcı maddeleri satmak, satın almak, işlemek, depolamak, nakletmek, ithal etmek, ihraç etmek, ticaretini yapmak ve bu hususlarda gerek resmi gerek özel her türlü ihalelere iştirak etmek, anlaşmalar akdetmek,

### **Diğer Şirketlere Yatırım ve İştirak**

Yatırım hizmetleri ve faaliyetleri niteliğinde olmamak kaydıyla, Şirket başta teknoloji olmak üzere çeşitli alanlarda kurulmuş ve kurulacak şirketlerin hisselerini almak, şirketlere iştirak etmek veya bu şirketlerle iş ortaklıkları kurmak amacıyla yatırım yapıp daha sonra bu hisse senetlerini ve varlıklarını uygun koşullarda satmayı amaçlamaktadır.

Şirket Diğer Şirketlere Yatırım ve İştirak alanında mer'î ve ileride mer'î olacak kanun, tüzük, yönetmelik ve tebliğ gibi mevzuat çerçevesinde ticari, sınai ve mali konularda yurtiçinde ve yurtdışında, yatırımcıların aydınlatılmasına teminen Sermaye Piyasası Mevzuatında ön görülen gerekli kamuyu aydınlatma yükümlülüklerinin yerine getirilmesi kaydıyla, aşağıda uğraşı konularında ticari, sınai ve mali faaliyetlerde bulunmak şirketin Diğer Şirketlere Yatırım ve İştirak alanındaki amaç ve konusunu oluşturmaktadır.

a) Sermaye Piyasası Kanunu'nun örtülü kazanç aktarımına ilişkin hükümleri saklı kalmak kaydıyla, yerli ve yabancı şahıs şirketleri, sermaye şirketleri, adi şirket ve gerçek kişilerle yabancı sermayeli şirketler ile ortaklıklar ve iş ortaklıkları kurmak, kurulmuş ortaklıklara katılmak, bunların hisse senetlerini Sermaye Piyasası Mevzuatında tanımlanan yatırım hizmetleri ve faaliyetleri niteliğinde olmamak koşuluyla almak ve satmak,

b) Kurucu ortak olarak katıldığı ve iştirak ettiği mevcut veya kurulacak şirketlerin idare ve

teknik organizasyonlarını sağlamak,

c) Kurucu ortak olarak katıldığı ve iştirak ettiği mevcut veya kurulacak şirketlerin finansman ihtiyaçları için bu şirketlere borç vermek, bu şirketlerin sermaye artırımlarına katılmak, Sermaye Piyasası Mevzuatı çerçevesinde belirlenen esaslara uyulması şartıyla bu şirketlerin borçları için teminat, rehin ipotek ve benzeri garantiler vermek.

Diğer taraftan Şirket, amaç ve konusu ile ilgili hususları gerçekleştirmek için şirket faaliyetleri ile sınırlı olmak kaydıyla aşağıdaki hususlar ile de iştirak edebilir;

a) Faaliyet konuları ile ilgili olarak yurtiçi ve yurtdışından makine ve ekipman kiralamak, satın almak ve satmak.

b) Faaliyet konuları ile ilgili olarak tesisleri kiralamak, satın almak, satmak ve işletmek,

c) Faaliyet konuları ile ilgili olarak, yurtiçi ve yurtdışından her türlü menkul ve gayrimenkul malları ve araçları, makine ve ekipmanları iktisap etmek, satın almak, satmak, adi kira veya finansal kiralama yolu ile kiralamak, kiraya vermek, Sermaye Piyasası Mevzuatı çerçevesinde belirlenen esaslara uyulması şartıyla her surette tasarruf etmek, ipotek almak ve vermek, kira ilişkisine girmek, gayrimenkule müteallik, tevhit, ifraz, terk, irtifak hakkı tesisi, tapuda şerh ve tescil işlemleri ve benzeri tüm işleri yapmak, maliki olduğu veya kiraladığı gayrimenkuller üzerinde her türlü bina tesisi ve benzeri inşaatı bizzat yapmak veya üçüncü kişilere yaptırmak, şirketin leh ve aleyhine aynı haklar tesis etmek,

d) Kurucu ortak olarak katıldığı ve iştirak ettiği mevcut veya kurulacak şirketlerin idare ve teknik organizasyonlarını sağlamak,

e) Sermaye Piyasası Kanunu'nun örtülü kazanç aktarımına ilişkin hükümleri saklı kalmak kaydıyla faaliyet konuları ile ilgili yerli ve yabancı şahıs şirketleri, sermaye şirketleri, adi şirket ve gerçek kişilerle yabancı sermayeli şirketler adi ortaklıklar ve iş ortaklıkları kurmak, kurulmuş ortaklıklara katılmak, bunların hisse senetleri ve tahvillerini yatırım hizmetleri ve faaliyetleri niteliğinde olmamak kaydıyla almak ve satmak.

f) Faaliyet konularına giren sınai ve ticari yatırımlarda bulunmak, üçüncü şahıslarla teknik, ticari, hukuki konular ve hizmet alımı konusunda iş birliği yapmak.

g) Şirket faaliyet konuları ile ilgili olmak üzere hakiki ve hükmi şahıslarla yeni şirketler kurabilir, kurulmuş şirketlere iştirak edebilir, yabancı şirketler ve firmalarla yeni şirketler kurabilir. Her türlü rezervasyon anlaşmaları yapabilir. Sermaye Piyasası Kanunu'nun 21/1 maddesi hükmü saklıdır,

h) Amacı ile ilgili olarak yurt içinden ve yurtdışından patent, lisans, imtiyaz, ticari marka, teknik yardım, ustalık (know-how), kullanım hakları ve diğer fikri ve sınai mülkiyet haklarını iktisap etmek, bunları kiralamak, devir ve temlik etmek ve bunlar üzerinde lisans anlaşmaları yapmak, teknolojik gelişmeleri araştırarak Araştırma ve Geliştirme çalışmalarında bulunmak,

ı) Faaliyet konuları ile ilgili olarak acenteler, mümessillikler, şubeler açmak ve pazarlamacılık faaliyetinde bulunabilir. Bu tür müesseselere mümessillik, bayilik ve acentelik verebilir,

i) Faaliyet konuları ile ilgili olarak münferiden veya yerli/yabancı şirketler ile anlaşmalar yapıp, yurtiçi veya yurtdışında ihalelere iştirak etmek ve taahhütlere girmek,

j) Yatırım hizmetleri ve faaliyetleri niteliğinde olmamak kaydıyla, faaliyet konusu ile ilgili



işletme ve ortaklıklar tarafından çıkarılan hisse senetlerini, tahvillerini ve diğer menkul kıymetlerini satın almak, bunlara iştirak taahhütlerinde bulunmak, bunları satmak, değiştirmek, devretmek, Sermaye Piyasası Mevzuatı çerçevesinde belirlenen esaslara uyulması şartıyla rehin ve sair surette teminat olarak göstermek ve bunlar üzerinde her türlü işlemlerde bulunmak,

k) Faaliyet konularını yerine getirmek gayesi ile şirket gayrimenkul iktisap edebilir, iktisap edilen gayrimenkulleri başkasına devir ve ferağ ile Sermaye Piyasası Mevzuatı çerçevesinde belirlenen esaslara uyulması şartıyla bunların üzerine ipotek tesis edebilir, şirket başkalarına ait gayrimenkul ve menkul mallar üzerinde şirket lehine ipotek ve rehin tesis edebilir,

l) Şirket faaliyet konularını gerçekleştirmek üzere yerli veya yabancı şirket ve bankalardan uzun, orta ve kısa vadeli her nevi kredi almak; Şirket'in kendi adına ve 3. kişiler lehine, garanti, kefalet, teminat vermesi veya ipotek dahil rehin hakkı tesis etmesi hususlarında Sermaye Piyasası Mevzuatı çerçevesinde belirlenen esaslara uyulması, yatırımcıların aydınlanmasını teminen gerekli özel durum açıklamalarının yapılması ve elektrik piyasasına ilişkin ilgili mevzuata uygun olmak kaydıyla, gerek kendi, gerekse üçüncü gerçek veya tüzel kişilerin borç ve/veya kredileri için ipotek vermek, kefil olmak, bunların fekkini talep etmek, şirketin alacaklarını teminat altına alabilmek için ipotek, rehin ve kefalet almak ve bunları fek etmek, işletme ve/veya ekipman rehini tesis etmek.

m) Şirket gerektiğinde faaliyet konusuna giren emtia, eşya, takım ve malzemelerin bizzat imal ve montajı için her nevi sınai tesisler kiralar, cümle atölye fabrika, tersane, servis istasyonları inşa edebilir, kurabilir, işletebilir veya bu işleri dışarıda yaptırabilir,

Yukarıda gösterilen konulardan başka ileride şirket için faydalı ve lüzumlu görülecek başka işlere girişilmek istendiği takdirde Yönetim Kurulu'nun teklifi üzerine keyfiyet Genel Kurul'un tasdikine sunulacak ve bu yolda karar alındıktan sonra adı geçen işler yapılabilir.

Esas mukavelenin tadili mahiyetinde olan iş bu kararın tatbiki için Ticaret Bakanlığı'ndan, Sermaye Piyasası Kurulu'ndan izin alınacaktır. Şirketin amaç ve konusunda değişiklik yapılması halinde Ticaret Bakanlığı ile Sermaye Piyasası Kurulu'ndan gerekli izinlerin alınması gerekmektedir.

## **b) Devrolan Şirket – Galvano**

Galvano'nun amaç ve faaliyetlerine ilişkin düzenlemeleri Esas Sözleşmesinin 3. maddesinde yer almakta olup, söz konusu madde aşağıdadır.

## **3. Amaç ve Konu**

Şirketin amaç ve konuları başlıca şunlardır;

a-Yurt içinde ve yurt dışında her türlü gıda maddelerinin alım satımını yapabilmek için market, süpermarket alışveriş merkezi kurmak, kurdurmak şubeler açmak açtırmak kurulu olanlara ortak olmak, kafe, büfe, bakkaliye, vb. kurabilir ve bunları kiralayabilir, kiraya verebilir, bayiliklerini alabilir verebilir, satabilir, işletebilir işlettirebilir, kurulu olanlara ortak olabilir.

b-Her nevi metal ve plastiklerin kaplaması ve kaplamasında kullanılan hammadde yardımcı malzeme araç ve gereçlerin alım satımı imali ithali ve ihracını yapmak.

c-Her nevi kimyasal maddelerin metallerin madeni eşyanın hassas cihazların ve bunların

yapımında kullanılan makine araç gereç ve donanımın aksamının ve bunların ham yarı mamül ve mamül maddelerin üretimi ihracatı ithalatı pazarlaması ve ticareti

d-Kimya ile ilgili kağıt ve mukavva selülozik hamurdan kağıttan ve toptan ve mukavvadan mamüller plastik ambalaj malzemesi ile bunların yedekleri makine ve teçhizatı ile hammadde ve yardımcı maddelerin alım ve satımı pazarlaması komisyonculuğu mümessilliği ithali ve ihracı yapmak

e-Kimya ile ilgili kimyevi maddeler cam kağıt sabun yağ gübre ağaç metal ve kimyevi maddelerden mamül her türlü ambalaj malzemeleri ile baskılı ve baskısız her türlü ambalajların kutu koli kistorba ve preslenmiş levha gibi çeşitli şekillerde alım ve satımı pazarlaması ithali ihracı komisyonculuğunu yapmak.

f-Kimya imali için gerekli makine teçhizat tesis ve yedekleri ile alet ve edevatın imali alım ve satımı pazarlaması komisyonculuğu mümessilliği ithali ve ihracı.

g-Her türlü metallerin alım ve bu metallerle yapılan her türlü imalat ve imalatta kullanılan ham madde yardımcı malzeme araç ve gereçlerin alımı satımı imali ithali ve ihracı

h-Şirket konusu ile ilgili şirket ihtiyacına binaen gayrimenkul satın almak inşa etmek ve gayri menkuller üzerinde ipotek tesis etmek veya bu ipotekleri kaldırmak lüzumlu iş yerlerini kiralamak kiraya vermek işlerini yapabilir.

ı-Şirket için gerekli taşıtları iç piyasadan satın almak ithal etmek kiralamak veya bunları kiraya vermek sureti ile işletilebilir.

j-Bil cümle metallerden mamül dayanıklı dayanıksız tüketim mallarının toptan ve perakende alım satımını yapmak gerektiğinde ithalat ve ihracatını gerçekleştirmek.

k-Şirket yukarıda sayılan faaliyetlerini yurt içinde ve yurt dışında yapabilir.

Şirket bu gaye ve mevzuların tahakkuku için yukarıda belirtilen işletme mevzuunun çerçevesi içinde kalmak şartı ile bütün hakları iktisap ve borçları ilzam edebilir. Şöyle ki;

a-Konusu ile ilgili komple tesis yedek parça ve hammaddeler ile yine yarı mamul maddelerinin ve sarf malzemelerinin ithali ihracı ve üretimi ile dahili ticaretini yapabilir.

b-Konu ile ilgili her türlü ihalelere iştirak edebilir.

c-Konusu ile ilgili olarak her türlü ticari sınai mali ve hukuki tasarruflarda buluna bilir.

d-Şirket konusu içinde kalmak şartı ile taahhüt işleri acentelik komisyonculuk ve mümessillik yapabilir.

e-Şirket maksat ve mevzuunu gerçekleştirmek için gayrimenkul mallar satın alabilir satın alınan mallar üzerinde bina inşa edip tesisler kurabilir yine maksat ve mevzuunun tahakkuk için gayrimenkuller kiralayabilir tesisler kurabilir.

f-Şirket sahibi bulunduğu menkul mallar ile gayrimenkul malları gerektiğinde satabilir kiraya verebilir rehin ve ipotek edebilir.

g-Şirket konusuna giren malların imalatını da başkalarına yaptırabilir işletebilir fason yapabilir veya yaptırabilir.

ğ-Şirket motorlu nakil vasıtalarını iktisap edebilir devir alabilir devir edebilir kiraya verebilir ahardan kiralayabilir.

h-Şirket borç alma sözleşmeleri yapabilir kefalette bulunabilir.

ı-İşstıgal mevzuuna giren işler için dahilden ve dış piyasadan uzun orta ve kısa vadeli krediler alabilir bu nedenle de ilgili müesseseler ile anlaşmalar yapabilir şirketin ihtiyaç duyacağı istikrazlarda bulunabilir şirket alacaklarını teminat altına almak için gayrimenkul ipoteği ve menkul rehni alabilir fek edebilir ve şirketin mevzuunda da mütevellit borçlar için gayrimenkul ipoteği ve menkul rehni verebilir.

i-Kurumlar ve mevzuat hükümleri dairesinde şirketin maksat ve mevzuuna giren işleri ile ilgili yerleri ve yabancı sermaye ve ortakları ile iş birliği yapabilir yeni iştirakler ve ortaklıklar kurabilir aynı mevzu ile işstıgal eden ortakların aracılık yapmamak kayıt ve şartı ile hisse ve intifa senetleri ile tahvillerini satın alabilir know-how ve royalti ve distribütörlük anlaşmaları yapabilir lisans imtiyaz telif ve ihtira beratı ticaret unvanı fabrikasyon marka alameti fahrikalar gibi gayri maddi hakları iktisap edebilir kullanabilir devir edebilir satabilir ahara icara verebilir ve ahardan kiralayabilir.

j-Şirket yürürlükteki yabancı sermayeyi teşvik kanunu ve Türk parasının kıymetini koruma kanunu ve bu kanunlara istinaden çıkartılmış veya çıkarılacak olan karar ve yetkili bakanlıklar tebliğine göre aynı ve nakdi yabancı sermaye iştirakini kabul edebilir.

k-Şirket maksat ve mevzuunu gerçekleştirmek için mağaza satış yerleri yurt içinde ve yurt dışında şubeler açabilir.

l-Şirket maksat ve mevzuunun gerçekleştirebilmesi için gerekli görülen her türlü emtiayı yürürlükteki mevzuatlar dairesinde ithal edebilir mutemetlik yolu ile ithalat yapabilir.

m-Yurt içi serbest bölge ve limanlarda ilgili mercilerden izin ve ruhsat istihsal etmek kayıt ve şartı ile yürürlükteki mevzuat hükümleri gereğince şirketin konusu ile ilgili imalat ticaret işlerini gerçekleştirebilir.

## **19.12. Birleşmeye taraf şirketlerin yönetim kurullarına ve komitelerine ilişkin önemli hükümlerin özetleri:**

### **a) Devralan Şirket — Metemtur**

Metemtur'un yönetim kurullarına ve komitelerine ilişkin düzenlemeleri Esas Sözleşmesinin 12-19. maddelerinde yer almakta olup, söz konusu maddeler aşağıdadır.

#### **Yönetim Kurulu:**

##### **Madde 12:**

Şirket'in işleri ve idaresi Türk Ticaret Kanunu hükümlerine göre Genel Kurul'un pay sahiplerinin göstereceği adaylar arasından seçeceği en az beş veya en çok yedi kişiden kurulacak idare heyeti tarafından yürütülür. Yönetim kurulunda görev alacak bağımsız üyelerin sayısı ve nitelikleri Sermaye Piyasası Kurulu'nun Kurumsal Yönetime ilişkin düzenlemelerine göre tespit edilir. Yönetim kurulu, Sermaye Piyasası Kurulu düzenlemeleri ile TTK'nın ilgili maddeleri çerçevesinde seçilir ve görev yapar.

#### **Yönetim Kurulu Süresi ve Yeniden Seçimi :**

## **Madde: 13**

Yönetim Kurulu üyeleri 3 (üç) yıllık süre için seçilirler. Yönetim Kurulu üyelerinin yeniden seçilmesi mümkündür. Sermaye Piyasası Mevzuatı kapsamında seçilen Bağımsız yönetim kurulu üyelerinin de görev süresi bir yıl olup, tekrar aday gösterilerek seçilmeleri mümkündür. Genel Kurul gerektiğinde yönetim kurulu üyelerini her zaman değiştirebilir.

## **Şirketin İlk Yönetim Kurulu ve Görev Taksimi:**

### **Madde 14:**

Yürürlükten kaldırılmıştır.

## **Yönetim Kurulu Toplantıları, Sorumlulukları İle Komiteler:**

### **Madde 15:**

#### **15-1 Toplantılar**

Yönetim Kurulu en az ayda bir defa toplanır. Toplantılarda her üyenin bir oy hakkı vardır. Oy hakkı şahsen kullanılır. Üyelerden biri toplantı yapılması talebinde bulunmadıkça, bir üyenin yaptığı öneriye, diğer üyelerin muvafakatlarını yazılı olarak bildirmeleri suretiyle de karar alınabilir. Yönetim kurulu toplantısına uzaktan erişim sağlayan her türlü teknolojik yöntemle iştirak edilebilir.

#### **15-2 Sorumluluk**

Yönetim Kurulunun görevleri, yetkileri ve sorumlulukları ile müzakere usulleri ve rekabet yasakları hakkında Türk Ticaret Kanunu ve Sermaye Piyasası Kanunu hükümleri uygulanacaktır. Yönetim hakimiyetini elinde bulunduran pay sahiplerinin, yönetim kurulu üyelerinin, üst düzey yöneticilerin ve bunların eş ve ikinci dereceye kadar kan ve sıhrî yakınlarının, şirket veya bağlı ortaklıkları ile çıkar çatışmasına neden olabilecek nitelikte işlem yapabilmesi ve rekabet edebilmesi için genel kurul tarafından önceden onay verilir ve söz konusu işlemler hakkında genel kurulda bilgi sunulur. Yönetim Kurulu Türk Ticaret Kanunu, Sermaye Piyasası Kanunu ve bu esas mukavele ile genel kurula verilmiş yetkiler dışındaki her türlü hususlarda karar almaya yetkilidir. İdare heyeti kanunen tutulması zorunlu olan ticari defterler dışında Türk Ticaret Kanunu'nun 326'ncı maddesinde belirtilen defterleri de tutar. Ayrıca Kurumsal Yönetim İlkelerinin uygulanması bakımından önemli nitelikte sayılan işlemlerde ve şirketin her türlü ilişkili taraf işlemlerinde ve üçüncü kişiler lehine teminat, rehin ve ipotek verilmesine ilişkin diğer işlemlerde de Sermaye Piyasası Kurulu'nun kurumsal yönetime ilişkin düzenlemelerine uyulur.

#### **15-3 Komiteler**

Yönetim Kurulu bünyesinde komitelerin oluşturulması, komitelerin görev alanları ve çalışma esasları, Türk Ticaret Kanunu, Sermaye Piyasası Kanunu, Sermaye Piyasası Kurulu'nun kurumsal yönetime ilişkin düzenlemeleri ve diğer mevzuat hükümlerine göre gerçekleştirilir.

## **Yönetim Kurulu Karar Nisabı:**

### **Madde 16:**

Yönetim Kurulu 5 üyeden oluşursa 3 üyenin, 7 üyeden olursa 4 üyenin iştirakiyle toplanır ve kararlarını toplantıya katılanların çoğunluğu ile alır. Yönetim kurulunda oylar kabul veya ret olarak kullanılır. Ret oyu veren, kararın altına ret gerekçesini yazarak imzalar. Oylarda eşitlik olması halinde o konu gelecek toplantıya bırakılır. Bu toplantıda da eşit oy alan öneri

reddedilmiş sayılır.

### **Şirketi Temsil ve İlam:**

#### **Madde 17:**

Şirketin idaresi ve dışarıya karşı temsili “yönetim kurulu”na aittir. Yönetim kurulu, yönetim yetki ve sorumlulukları kısmen veya tamamen bir veya birden fazla yönetim kurulu üyesine veya üçüncü bir kişiye devretmeye yetkilidir. Bu durumda, yönetim kurulu Türk Ticaret Kanunu’nun 367/1’inci maddesine uygun bir yönerge düzenler. Yönetim Kurulunun alacağı karar üzerine, Şirketin temsil yetkisi tek imza ile yönetim kurulu üyelerinden birine ya da bir veya daha fazla murahhas üyeye veya müdür olarak üçüncü kişilere devredebilir. En az bir yönetim kurulu üyesinin temsil yetkisini haiz olması şarttır. Temsile yetkili kişileri ve bunların temsil şekillerini gösterir kararın noterce onaylanmış sureti ticaret sicilinde tescil ve ilan edilmedikçe, temsil yetkisinin devri geçerli olmaz. Temsil yetkisinin sınırlandırılması, iyi niyet sahibi üçüncü kişilere karşı hüküm ifade etmez; ancak, temsil yetkisinin sadece merkezin veya bir şubenin işlerine özgülendiğine veya birlikte kullanılmasına ilişkin tescil ve ilan edilen sınırlamalar geçerlidir. Türk Ticaret Kanunu’nun 371. 374. ve 375.’nci maddesi hükümleri saklıdır.

### **Yönetim Kurulunun Ücreti:**

#### **Madde 18:**

Yönetim Kurulu üyeleri genel kurulca onaylanacak belli bir ücret alırlar. Söz konusu ücretin tespitinde kişilerin toplantı, toplantı öncesi ve sonrası hazırlık ve görevlerini yerine getirmek için harcayacakları zaman dikkate alınır. Ayrıca her toplantı için katılanlara ödenecek huzur hakkı da Genel Kurul tarafından belirlenir. Komite Başkan ve Üyelerine herhangi bir ücret ödenip ödenmeyeceği ve ödenmesi halinde tutar ve koşulları ilgili komitenin oluşturulması kararında Yönetim Kurulu tarafından tespit olunur.

### **İdarecilerin Tayin Ücreti:**

#### **Madde 19:**

Şirket idarecilerinin tayini, azil ve ücretlerinin tespiti yönetim kurulu tarafından saptanır.

### **b) Devrolan Şirket – Galvano**

Galvano’nun yönetim kurullarına ilişkin düzenlemeleri Esas Sözleşmesinin 7-9. maddelerinde yer almakta olup, söz konusu maddeler aşağıdadır.

### **7. YÖNETİM KURULU ve SÜRESİ**

Şirketin işleri ve idaresi Genel Kurul tarafından Türk Ticaret Kanunu Hükümleri çerçevesinde seçilecek en az 3 üyeden oluşan bir yönetim kurulu tarafından yürütülür. Yönetim Kurulu süresi 3 yıldır. İlk Yönetim Kurulu üyesi olarak 3 yıllığına aşağıdakiler seçilmiştir.

Türkiye Cumhuriyeti Uyruklu 224\*\*\*\*\*30 Kimlik No’lu , İSTANBUL / TUZLA adresinde ikamet eden, BİROL BULUT Yönetim Kurulu Üyesi olarak seçilmiştir.

Türkiye Cumhuriyeti Uyruklu 225\*\*\*\*\*16 Kimlik No’lu , İSTANBUL / KADIKÖY adresinde ikamet eden, ERDAL BULUT Yönetim Kurulu Üyesi olarak seçilmiştir.

Türkiye Cumhuriyeti Uyruklu 225\*\*\*\*\*70 Kimlik No’lu , İSTANBUL / TUZLA adresinde

ikamet eden, VURAL BULUT Yönetim Kurulu Üyesi olarak seçilmiştir.

## 8. ŞİRKETİN İDARESİ VE TEMSİLİ

Şirketin Yönetimi ve dışarıya karşı temsili Yönetim Kurulu'na aittir. Şirket tarafından verilecek bütün belgelerin ve yapılacak sözleşmelerin geçerli olabilmesi için, bunların şirket unvanı altına konmuş ve şirketi temsile yetkili kişi veya kişilerin imzasını taşıması gereklidir. Yönetim kurulu, temsil yetkisini bir veya daha fazla murahhas üyeye veya müdür olarak üçüncü kişilere devredebilir. En az bir yönetim kurulu üyesinin temsil yetkisini haiz olması şarttır.

Yönetim kurulu, düzenleyeceği bir iç yönergeye göre, yönetimi, kısmen veya tamamen bir veya birkaç yönetim kurulu üyesine veya üçüncü kişiye devretmeye yetkilidir. Bu iç yönerge şirketin yönetimini düzenler; bunun için gerekli olan görevleri tanımlar, yerlerini gösterir, özellikle kimin kime bağlı ve bilgi sunmakla yükümlü olduğunu belirler. Yönetim kurulu, istem üzerine pay sahiplerini ve korunmaya değer menfaatlerini ikna edici bir biçimde ortaya koyan alacaklıları, bu iç yönerge hakkında, yazılı olarak bilgilendirir.

Yönetim kurulu, temsile yetkili olmayan yönetim kurulu üyelerini veya şirkete hizmet akdi ile bağlı olanları sınırlı yetkiye sahip ticari vekil veya diğer tacir yardımcıları olarak atayabilir. Bu şekilde atanacak olanların görev ve yetkileri, hazırlanacak iç yönergede açıkça belirlenir. Bu durumda iç yönergenin tescil ve ilanı zorunludur. İç yönerge ile ticari vekil ve diğer tacir yardımcıları atanamaz. Yetkilendirilen ticari vekil veya diğer tacir yardımcıları da ticaret siciline tescil ve ilan edilir. Bu kişilerin, şirkete ve üçüncü kişilere verecekleri her tür zarardan dolayı yönetim kurulu müteselsilen sorumludur.

## 9. TEMSİLE YETKİLİ OLANLAR, TEMSİL ŞEKLİ VE GÖREV DAĞILIMI

Temsile Yetkili Olanlar ve Temsil Şekli:

İlk 3 Yıl için Türkiye Cumhuriyeti Uyruklu 225\*\*\*\*\*16 Kimlik No'lu , İSTANBUL / KADIKÖY adresinde ikamet eden, ERDAL BULUT (yönetim kurulu başkanı) Temsile Yetkili olarak seçilmiştir.

Yetki Şekli: Münferiden Temsile Yetkilidir.

Görev Dağılımı:

8.7.2027 tarihine kadar ERDAL BULUT Yönetim Kurulu Başkanı olarak seçilmiştir.

**19.13. Birleşmeye taraf şirketlerde her bir pay grubunun sahip olduğu imtiyazlar, bağlam ve sınırlamalar hakkında bilgi:**

### a) Devralan Şirket — Metemtur

Metemtur'un pay gruplarının sahip olduğu imtiyazlara, bağlam ve sınırlamalara ilişkin düzenlemeleri Esas Sözleşmesinin 6-10. maddelerinde yer almakta olup, söz konusu maddeler aşağıdadır.

## **Sermaye ve Hisse Senetleri:**

### **Madde 6:**

Şirket Sermaye Piyasası Kanunu hükümlerine göre kayıtlı sermaye sistemini kabul etmiş ve Sermaye Piyasası Kurulu'nun 27.10.2010 tarih ve 32/932 sayılı kararı ile kayıtlı sermaye sistemine geçmiştir.

Şirketin kayıtlı sermaye tavanı 270.000.000-TL (İkiyüzyetmişmilyon Türk Lirası) olup, her biri 1-TL (Bir Türk Lirası) itibari değerinde 270.000.000 (İkiyüzyetmişmilyon) adet paya bölünmüştür.

Sermaye Piyasası Kurulunca verilen kayıtlı sermaye tavanı izni, 2021-2025 yılları (5 yıl) için geçerlidir. 2025 yılı sonunda izin verilen kayıtlı sermaye tavanına ulaşlamamış olsa dahi, 2025 yılından sonra yönetim kurulunun sermaye artırımı kararı alabilmesi için; daha önce izin verilen tavan ya da yeni bir tavan tutarı için Sermaye Piyasası Kurulundan izin almak suretiyle genel kuruldan 5 yılı geçmemek üzere yeni bir süre için yetki alması zorunludur. Söz konusu yetkinin alınmaması durumunda yönetim kurulu kararıyla sermaye artırımı yapılamaz.

Şirketin çıkarılmış sermayesi 108.000.000 TL olup, söz konusu çıkarılmış sermayesi muvazaadan arı şekilde tamamen ödenmiştir. Sermayeyi temsil eden paylar kaydileştirme esasları çerçevesinde kayden izlenir. Şirket'in sermayesi, gerektiğinde Türk Ticaret Kanunu ve Sermaye Piyasası Mevzuatı hükümleri çerçevesinde artırılabilir veya azaltılabilir.

Yönetim Kurulu, Sermaye Piyasası Kanunu hükümlerine uygun olarak gerekli gördüğü zamanlarda kayıtlı sermaye tavanına kadar yeni pay ihraç ederek çıkarılmış sermayeyi arttırmaya, imtiyazlı pay sahiplerinin haklarının kısıtlanması ve pay sahiplerinin yeni pay alma hakkının sınırlandırılması ile primli veya nominal değerinin altında pay ihracı konularında karar almaya yetkilidir. Yeni pay alma kısıtlama yetkisi pay sahipleri arasında eşitsizliğe yol açacak şekilde kullanılamaz. İhraç edilen payların tamamı satılıp bedelleri tahsil edilmedikçe yeni pay ihraç edilemez.

## **Sermayenin Artırılması veya Azaltılması:**

### **Madde 7:**

Şirketin kayıtlı sermayesi, Sermaye Piyasası Kanunu ve Türk Ticaret Kanunu'nun hükümleri dairesinde genel kurul kararı ile artırılabilir ve azaltılabilir. Ana Sözleşme değişikliği niteliğinde olan bu kararın uygulanabilmesi için Sanayi ve Ticaret Bakanlığı ile Sermaye Piyasası Kurulu'nun izninin alınması zorunludur.

Çıkarılmış sermayenin artırılması halinde mevcut hissedarların yeniden çıkarılacak payları almada rüçhan hakları vardır. Yönetim Kurulu mevcut ortakların yeni pay alma haklarını kısıtlayabilir. Fevkalade yedek akçelerin ve mevzuatça öngörülen yeniden değerlendirme ve benzeri fonların sermayeye eklenmesi suretiyle çıkarılmış sermayenin artırılması halinde her ortağa şirketteki hissesi oranında bedelsiz yeni hisse senedi verilecektir.

## **Hissedarların Sorumluluğu:**

### **Madde 8:**

Hissedarlar ve kurucular ancak taahhüt ettikleri hisselerin bedeli kadar sorumludurlar. Kendilerine taahhüt miktarından başka bir sorumluluk yüklenemez.

**Hisse Senetlerinin Bölünmezliği:**  
**Madde 9:**

Pay senedi şirkete karşı bölünmez bir bütündür. Bir hisse senedinin birden fazla sahibi bulunduğu takdirde, şirket karşısında haklarını ancak müşterek bir temsilci vasıtasıyla kullanabilirler. Bu hususta Türk Ticaret Kanunu'nun 477.maddesi uygulanır.

**Hisselerin Devri:**  
**Madde 10:**

Hisse senetlerinin tamamı hamiline yazılıdır. Hamiline yazılı hisse senetlerinin devri Türk Ticaret Kanunu'nun hükümlerine tabidir.

**b) Devrolan Şirket – Galvano**

Galvano'nun pay gruplarının sahip olduğu imtiyazlara, bağlam ve sınırlamalara ilişkin düzenlemeleri Esas Sözleşmesinin 6. maddesinde yer almakta olup, söz konusu madde aşağıdadır.

Şirketin sermayesi, beheri 5000,00 Türk Lirası değerinde 1000 paya ayrılmış toplam 5000000,00 Türk Lirası değerindedir. Bu payların tamamı nama yazılıdır.

Bu sermayenin dağılımı aşağıdaki gibidir:

BİROL BULUT : Beheri 5000,00 Türk Lirası değerinde 250 adet paya karşılık gelen 1250000,00 Türk Lirası,

VURAL BULUT : Beheri 5000,00 Türk Lirası değerinde 250 adet paya karşılık gelen 1250000,00 Türk Lirası,

ERDAL BULUT : Beheri 5000,00 Türk Lirası değerinde 500 adet paya karşılık gelen 2500000,00 Türk Lirası,

Kurulacak anonim şirketin sermayesinin 5.000.000,00 .TL olmasına ve bu sermayenin Galvano Market Sanayi ve Dış Ticaret Limited Şirketi esas sermayesinden karşılanmasına ve mevcut ortaklara payları oranında pay senedi verilmesine oy birliğiyle karar verilmiştir.

**19.14. Birleşmeye taraf şirketlerde pay sahiplerinin haklarının ve imtiyazlarının değiştirilmesine ilişkin esaslar:**

Esas sözleşme, SPKn ve TTK hükümlerine göre değiştirilebilmektedir.

**19.15. Birleşmeye taraf şirketlerde olağan ve olağanüstü genel kurul toplantılarının yapılmasına ilişkin usuller ile toplantılara katılım koşulları hakkında bilgi:**

**a) Devralan Şirket — Metemtur**

Metemtur'un genel kurul toplantılarına ilişkin düzenlemeleri Esas Sözleşmesinin 21-24. maddelerinde yer almakta olup, söz konusu maddeler aşağıdadır.



**Genel Kurul:**  
**Yeni Madde 21:**

**a) Davet Şekli**

Genel Kurullar olağan ve olağanüstü olarak toplanırlar. Genel Kurul toplantılarında Gümrük ve Ticaret Bakanlığı'nın temsilcisi de yer alır. Sermaye Piyasası Mevzuatı uyarınca, genel kurul toplantı daveti mümkün olan en fazla sayıda pay sahibine ulaşmayı sağlayacak şekilde, TTK ve SPK mevzuatı gereğince, TTSG'de, şirketin resmi internet sitesinde, Kamuyu Aydınlatma Platformu ile SPK'ca belirlenen diğer yerlerde yayımlanan ilanla çağrılır. İş bu çağrı Türk Ticaret Kanunu, Sermaye Piyasası Kanunu ve ilgili diğer mevzuat hükümlerinde belirtilen asgari süreler dikkate alınarak yapılır. Genel Kurul toplantılarına çağrı konusunda SPKn'nin 29/1 hükmü saklıdır.

**b) Toplantı Vakti;**

Olağan genel kurul, şirketin faaliyet dönemi sonundan itibaren üç ay içerisinde ve senede en az bir defa, olağan üstü Genel Kurullar ise şirket işlerinin icap ettirdiği hallerde ve zamanlarda toplanır.

**c) Oy Verme ve Vekil Tayini;**

Olağan ve olağanüstü genel kurul toplantılarında hazır bulunan pay sahipleri veya vekillerinin bir pay için bir oyu vardır. Genel Kurul toplantılarında, pay sahipleri kendilerinin ve diğer pay sahipleri veya hariçten tayin edecekleri vekil vasıtasıyla temsil ettirebilirler. Şirket'te pay sahibi olan vekiller kendi oylarından başka temsil ettikleri pay sahiplerinin sahip olduğu oyları kullanmağa yetkilidirler. Vekaletnamenin yazılı şekilde olması şarttır. Sermaye Piyasası Kurulu'nun vekaleten oy vermeye ilişkin düzenlemelerine uyulur.

**d) Müzakerelerin Yapılması ve Karar Nisabı;**

Şirket genel kurul toplantılarında Türk Ticaret Kanunu'nun 413.maddesinde yazılı hususlar müzakere edilerek gerekli kararlar alınır. Genel Kurul toplantıları ve toplantılardaki karar nisabında Türk Ticaret Kanunu, SPKn'nin kurumsal yönetim ilkelerine ilişkin düzenlemelerine uyulur.

**e) Toplantı Yeri;**

Genel Kurullar şirketin yönetim merkezi binasında veya yönetim merkezinin bulunduğu şehrin elverişli bir yerinde toplanır.

**f) Genel kurul toplantısına elektronik ortamda katılım:**

Şirketin genel kurul toplantılarına katılma hakkı bulunan hak sahipleri bu toplantılara, Türk Ticaret Kanunu'nun 1527'nci maddesi uyarınca elektronik ortamda da katılabilir. Şirket, Anonim Şirketlerde Elektronik Ortamda Yapılacak Genel Kurullara İlişkin Yönetmelik hükümleri uyarınca hak sahiplerinin genel kurul toplantılarına elektronik ortamda katılmalarına, görüş açıklamalarına, öneride bulunmalarına ve oy kullanmalarına imkân tanıyacak elektronik genel kurul sistemini kurabileceği gibi bu amaç için oluşturulmuş sistemlerden de hizmet satın alabilir. Yapılacak tüm genel kurul toplantılarında esas sözleşmenin bu hükmü uyarınca, kurulmuş olan sistem üzerinden hak sahiplerinin ve temsilcilerinin, anılan Yönetmelik hükümlerinde belirtilen haklarını kullanabilmesi sağlanır.

**Oy Kullanma Şekli:**  
**Yeni Madde 22:**

Genel kurul toplantılarında oylar el kaldırılarak verilir. Ancak hazır bulunan ortakların temsil ettikleri hisselerin onda birine sahip bulunanların isteği üzerine gizli oya başvurulur.

**Toplantıda Bakanlık Temsilcisi Bulundurulması:**  
**Yeni Madde 23:**

Gerek olağan ve olağanüstü genel kurul toplantılarında Gümrük ve Ticaret Bakanlığı Temsilcisi bulunması hakkında Anonim Şirketlerin Genel Kurul Toplantılarının Usul ve Esasları ile Bu Toplantılarda Bulunacak Gümrük ve Ticaret Bakanlığı Temsilcileri Hakkında Yönetmelik hükümlerine uyulur.

**İlan :**  
**Yeni Madde 24:**

Şirkete ait ilanlar Sermaye Piyasası Kanunu ve Sermaye Piyasası Kurulu'nun düzenlemeleri ve Türk Ticaret Kanunu'nun 35'nci maddesinin 4'üncü fıkrasının hükümleri saklı kalmak üzere Şirket'in kurumsal internet sitesinde en az 15 gün önce yayınlanır. Ancak genel kurulun toplantıya çağırılmasına ait ilanlar Türk Ticaret Kanunu ve Sermaye Piyasası Mevzuatı çerçevesinde, ilan ve toplantı günleri sayılmaksızın en az üç hafta önceden yayınlanır. İlanda, Sermaye Piyasası Kurulu'nun Kurumsal Yönetim İlkelerinde duyurularda bulunmasını öngördüğü tüm hususlara yer verilir. Sermayenin azaltılmasına veya tasfiyeye ait ilanlar için Türk Ticaret Kanunu'nun 474 ve 532'nci maddeleri hükümleri uygulanacaktır.

**b) Devrolan Şirket – Galvano**

Galvano'nun genel kurul toplantılarına ilişkin düzenlemeleri Esas Sözleşmesinin 10-11. maddesinde yer almakta olup, söz konusu madde aşağıdadır.

**10. GENEL KURUL**

Genel Kurullar, olağan ve olağanüstü toplanırlar. Olağan toplantı her faaliyet dönemi sonundan itibaren üç ay içinde yapılır; olağanüstü toplantı ise, Şirket işlerinin gerektirdiği hallerde ve zamanlarda toplanır.

Genel kurul toplantılarında, her pay sahibinin oy hakkı, sahip olduğu payların itibari değerleri toplamının, şirket sermayesinin itibari değerinin toplamına oranlanmasıyla hesaplanır. Pay sahibi genel kurul toplantılarına kendisi katılabileceği gibi pay sahibi olan veya olmayan bir temsilci de yollayabilir. Şirket genel kurul toplantılarında, Türk Ticaret Kanunu'nun 409.maddesinde yazılı hususlar müzakere edilerek gerekli kararlar alınır. Genel kurul toplantıları ve bu toplantılardaki karar nisabı, Türk Ticaret Kanunu hükümlerine tabidir.

Genel kurul, şirketin merkez adresinde veya yönetim merkezinin bulunduğu şehrin elverişli bir yerinde toplanır.

**11. İLAN**

Genel kurulun toplantıya çağırılmasına ilişkin ilanlar da dahil olmak üzere Şirkete ait ilanlar Türkiye Ticaret Sicili Gazetesinde yapılır.

Genel kurulun toplantıya çağırılmasına ilişkin ilanların Türk Ticaret Kanunu'nun 414'üncü

maddesi hükmü gereğince ilan ve toplantı günleri hariç olmak üzere en az iki hafta önce yapılması zorunludur.

**19.16. Birleşmeye taraf şirketlerin yönetim hakimiyetinin el değiştirmesinde gecikmeye, ertelemeye ve engellemeye neden olabilecek hükümler hakkında bilgi:**

Birleşme işlemi şirketlerin yönetim ve kontrolünde değişiklik yaratmamaktadır.

**19.17. Birleşmeye taraf şirketlerde payların devrine ilişkin esaslar:**

**a) Devralan Şirket — Metemtur**

Metemtur'un pay devirlerine ilişkin düzenlemeleri Esas Sözleşmesinin 6-10. maddesinde yer almakta olup, söz konusu maddeler aşağıdadır.

**Sermaye ve Hisse Senetleri:**

**Madde 6:**

Şirket Sermaye Piyasası Kanunu hükümlerine göre kayıtlı sermaye sistemini kabul etmiş ve Sermaye Piyasası Kurulu'nun 27.10.2010 tarih ve 32/932 sayılı kararı ile kayıtlı sermaye sistemine geçmiştir.

Şirketin kayıtlı sermaye tavanı 270.000.000-TL (İkiyüzyetmişmilyon Türk Lirası) olup, her biri 1-TL (Bir Türk Lirası) itibari değerinde 270.000.000 (İkiyüzyetmişmilyon) adet paya bölünmüştür.

Sermaye Piyasası Kurulunca verilen kayıtlı sermaye tavanı izni, 2021-2025 yılları (5 yıl) için geçerlidir. 2025 yılı sonunda izin verilen kayıtlı sermaye tavanına ulaşılammış olsa dahi, 2025 yılından sonra yönetim kurulunun sermaye artırımı kararı alabilmesi için; daha önce izin verilen tavan ya da yeni bir tavan tutarı için Sermaye Piyasası Kurulundan izin almak suretiyle genel kuruldan 5 yılı geçmemek üzere yeni bir süre için yetki alması zorunludur. Söz konusu yetkinin alınmaması durumunda yönetim kurulu kararıyla sermaye artırımı yapılamaz.

Şirketin çıkarılmış sermayesi 108.000.000 TL olup, söz konusu çıkarılmış sermayesi muvazaadan arı şekilde tamamen ödenmiştir. Sermayeyi temsil eden paylar kaydileştirme esasları çerçevesinde kayden izlenir. Şirket'in sermayesi, gerektiğinde Türk Ticaret Kanunu ve Sermaye Piyasası Mevzuatı hükümleri çerçevesinde artırılabilir veya azaltılabilir.

Yönetim Kurulu, Sermaye Piyasası Kanunu hükümlerine uygun olarak gerekli gördüğü zamanlarda kayıtlı sermaye tavanına kadar yeni pay ihraç ederek çıkarılmış sermayeyi arttırmaya, imtiyazlı pay sahiplerinin haklarının kısıtlanması ve pay sahiplerinin yeni pay alma hakkının sınırlandırılması ile primli veya nominal değerinin altında pay ihracı konularında karar almaya yetkilidir. Yeni pay alma kısıtlama yetkisi pay sahipleri arasında eşitsizliğe yol açacak şekilde kullanılamaz. İhraç edilen payların tamamı satılıp bedelleri tahsil edilmedikçe yeni pay ihraç edilemez.

**Sermayenin Artırılması veya Azaltılması:**

**Madde 7:**

Şirketin kayıtlı sermayesi, Sermaye Piyasası Kanunu ve Türk Ticaret Kanunu'nun hükümleri dairesinde genel kurul kararı ile artırılabilir ve azaltılabilir. Ana Sözleşme değişikliği niteliğinde olan bu kararın uygulanabilmesi için Sanayi ve Ticaret Bakanlığı ile Sermaye Piyasası Kurulu'nun izninin alınması zorunludur.

Çıkarılmış sermayenin artırılması halinde mevcut hissedarların yeniden çıkarılacak payları almada rüçhan hakları vardır. Yönetim Kurulu mevcut ortakların yeni pay alma haklarını kısıtlayabilir. Fevkalade yedek akçelerin ve mevzuatça öngörülen yeniden değerlendirme ve benzeri fonların sermayeye eklenmesi suretiyle çıkarılmış sermayenin artırılması halinde her ortağa şirketteki hissesi oranında bedelsiz yeni hisse senedi verilecektir.

### **Hissedarların Sorumluluğu:**

#### **Madde 8:**

Hissedarlar ve kurucular ancak taahhüt ettikleri hisselerin bedeli kadar sorumludurlar. Kendilerine taahhüt miktarından başka bir sorumluluk yüklenemez.

### **Hisse Senetlerinin Bölünmezliği:**

#### **Madde 9:**

Pay senedi şirkete karşı bölünmez bir bütündür. Bir hisse senedinin birden fazla sahibi bulunduğu takdirde, şirket karşısında haklarını ancak müşterek bir temsilci vasıtasıyla kullanabilirler. Bu hususta Türk Ticaret Kanunu'nun 477.maddesi uygulanır.

### **Hisselerin Devri:**

#### **Madde 10:**

Hisse senetlerinin tamamı hamiline yazılıdır. Hamiline yazılı hisse senetlerinin devri Türk Ticaret Kanunu'nun hükümlerine tabidir.

### **b) Devrolan Şirket – Galvano**

Galvano'nun Esas Sözleşmesinde pay devirlerine ilişkin düzenlemeler bulunmamaktadır.

**19.18. Birleşmeye taraf şirketlerde sermayenin artırılmasına ve azaltılmasına ilişkin esas sözleşmede öngörülen koşulların yasanın gerektirdiğinden daha ağır olması halinde söz konusu hükümler hakkında bilgi:**

Yoktur.

## **20. BİRLEŞME TARAF ŞİRKETLERİN ÖNEMLİ SÖZLEŞMELERİ**

Birleşmeye taraf şirketlerin önemli sözleşmesi bulunmamaktadır.

## **21. BİRLEŞME TARAF ŞİRKETLERİN FİNANSAL DURUMU VE FAALİYET SONUÇLARI HAKKINDA BİLGİLER**

**21.1. Birleşmeye taraf şirketlerin Kurul düzenlemeleri uyarınca karşılaştırmalı olarak hazırlanan işleme esas finansal tabloları ile bunlara ilişkin bağımsız denetim raporları:**

Metemtur'un birleşmeye esas 30.06.2024 tarihli finansal tabloları ve bağımsız denetim raporu KAP'ta yayımlanmış olup, ayrıca işbu Duyuru Metninin ekinde sunulmaktadır.

### *Giriş*

Metemtur Yatırım Enerji Turizm ve İnşaat A.Ş. ("Şirket") ve bağlı ortaklıkları (birlikte "Grup"

olarak anılacaktır) 30 Haziran 2024 tarihli ilişikteki konsolide finansal durum tablosunun ve aynı tarihte sona eren altı aylık hesap dönemine ait konsolide kâr veya zarar ve diğer kapsamlı gelir tablosunun, özkaynak değişim tablosunun ve nakit akış tablosu ile önemli muhasebe politikalarının özetinin ve diğer açıklayıcı dipnotlarının sınırlı denetimini yürütmüş bulunuyoruz. Grup yönetimi, söz konusu ara dönem finansal bilgilerin Kamu Gözetimi Muhasebe ve Denetim Standartları Kurumu ("KGK") tarafından yayımlanan Türkiye Muhasebe Standardı 34 " Ara Dönem Finansal Raporlama" Standardı'na ("TMS 34") uygun olarak hazırlanmasından ve sunumundan sorumludur. Sorumluluğumuz, yaptığımız sınırlı denetime dayanarak söz konusu ara dönem finansal bilgilere ilişkin bir sonuç bildirmektir.

### *Sınırlı Denetimin Kapsamı*

Yaptığımız sınırlı denetim, Sınırlı Bağımsız Denetim Standardı (SBDS) 2410 "Ara Dönem Finansal Bilgilerin, İşletmenin Yıllık Finansal Tablolarının Bağımsız Denetimini Yürüten Denetçi Tarafından Sınırlı Bağımsız Denetimi"ne uygun olarak yürütülmüştür. Ara dönem finansal bilgilere ilişkin sınırlı denetim, başta finans ve muhasebe konularından sorumlu kişiler olmak üzere ilgili kişilerin sorgulanması ve analitik prosedürler ile diğer sınırlı denetim prosedürlerinin uygulanmasından oluşur. Ara dönem finansal bilgilerin sınırlı denetiminin kapsamı; Bağımsız Denetim Standartlarına uygun olarak yapılan ve amacı finansal tablolar hakkında bir görüş bildirmek olan bağımsız denetimin kapsamına kıyasla önemli ölçüde dardır. Sonuç olarak ara dönem konsolide finansal bilgilerin sınırlı denetimi, denetim şirketinin, bir bağımsız denetimde belirlenebilecek tüm önemli hususlara vâkıf olabileceğine ilişkin bir güvence sağlamamaktadır. Bu sebeple, bir bağımsız denetim görüşü bildirmemekteyiz.

### *Sonuç*

Sınırlı denetimimize göre, ilişikteki ara dönem konsolide finansal bilgilerin, tüm önemli yönleriyle, TMS 34 "Ara Dönem Finansal Raporlama" Standardı'na uygun olarak hazırlanmadığı kanaatine varmamıza sebep olacak herhangi bir husus dikkatimizi çekmemiştir.

Galvano'nun birleşmeye esas 30.06.2024 tarihli finansal tabloları ve bağımsız denetim raporu işbu Duyuru Metninin ekinde sunulmaktadır.

### *A) Finansal Tabloların Bağımsız Denetimi*

1) Sınırlı Olumlu Görüş Galvano Market San. ve Dış Ticaret A.Ş. (Eski Unvanı: Galvano Market San. ve Dış Tic. Ltd. Şti.)'nin (Şirket) 30.06.2024, 31.12.2023 ve 31.12.2022 tarihli finansal durum tabloları ile aynı tarihte sona eren hesap dönemlerine ait; kâr veya zarar ve diğer kapsamlı gelir tabloları, özkaynak değişim tabloları ve nakit akış tabloları ile önemli muhasebe politikalarının özeti de dâhil olmak üzere finansal tablo dipnotlarından oluşan finansal tablolarını denetlemiş bulunuyoruz. Görüşümüze göre ilişikteki finansal tablolar, "Sınırlı Olumlu Görüşün Dayanağı" bölümünde belirtilen hususların etkisi dışında Şirketin 30.06.2024, 31.12.2023 ve 31.12.2022 tarihleri itibarıyla finansal durumlarını ve aynı tarihte sona eren hesap dönemlerine ait finansal performansını ve nakit akışlarını, Türkiye Finansal Raporlama Standartlarına (TFRS'lere) uygun olarak tüm önemli yönleriyle gerçeğe uygun bir biçimde sunmaktadır.

2) Sınırlı Olumlu Görüşün Dayanağı Şirketin finansal tablolarında, 30.06.2024 tarihi itibarıyla kasa bakiyesinin toplamı 40.965 TL (31.12.2023: 77.466. TL ve 31.12.2022: 16.890 TL),

portföydeki alınan çek ve senetlerin toplamı 1.034.330 TL (31.12.2023: 99.788 TL ve 31.12.2022: 3.245.956 TL), stokların toplamı 3.706.291 TL (31.12.2023: 8.876.599 TL ve 31.12.2022: 53.525.004 TL)'dir. Şirketle 13 Kasım 2024 tarihinde sözleşme yapmış olmamızdan dolayı 30.06.2024, 31.12.2023 ve 31.12.2022 tarihleri itibarıyla kasada bulunan nakitleri, portföyde yer alan çek-senetleri ve stokları fiziken görmemiz ve sayımına katılmamız mümkün olmamıştır. Ekli finansal tablolar kasa, portföydeki alınan çek-senet ve stok hesaplarına ilişkin sayımlarla ilgili oluşabilecek herhangi bir düzeltmeyi içermemiştir. Yaptığımız bağımsız denetim, Sermaye Piyasası Kurulu ("SPK") tarafından yayımlanan bağımsız denetim standartlarına ve Kamu Gözetimi, Muhasebe ve Denetim Standartları Kurumu ("KGK") tarafından yayımlanan Türkiye Denetim Standartları'nın bir parçası olan Bağımsız Denetim Standartları'na ("BDS") uygun olarak yürütülmüştür. Bu standartlar kapsamındaki sorumluluklarımız, raporumuzun "Bağımsız Denetçinin Finansal Tabloların Bağımsız Denetimine İlişkin Sorumlulukları" bölümünde ayrıntılı bir şekilde açıklanmıştır. KGK tarafından yayımlanan Bağımsız Denetçiler İçin Etik Kurallar ("Etik Kurallar") ile finansal tabloların bağımsız denetimiyle ilgili mevzuatta yer alan etik hükümlere uygun olarak Grup'tan bağımsız olduğumuzu beyan ederiz. Etik Kurallar ve mevzuat kapsamındaki etiğe ilişkin diğer sorumluluklar da tarafımızca yerine getirilmiştir. Bağımsız denetim sırasında elde ettiğimiz bağımsız denetim kanıtlarının, görüşümüzün oluşturulması için yeterli ve uygun bir dayanak oluşturduğuna inanıyoruz.

**21.2. Birleşme işlemine esas finansal tablo tarihinden sonra meydana gelen, Birleşmeye taraf şirketlerin ve/veya grubun finansal durumu veya ticari faaliyetleri üzerinde etkili olabilecek önemli değişiklikler (üretim, satış, stoklar, siparişler, maliyet ve satış fiyatları hakkındaki gelişmeleri de içermelidir):**

Birleşme işlemine esas finansal tablo tarihinden sonra meydana gelen, birleşmeye taraf şirketlerin veya grubun finansal durumu veya ticari faaliyetleri üzerinde etkili olabilecek önemli bir gelişme olmamıştır.

**21.3. Birleşme işlemine ilişkin proforma finansal bilgiler:**

Yoktur.

**21.4. Proforma finansal bilgilere ilişkin bağımsız güvence raporu:**

Yoktur.

**21.5. Birleşmeye taraf şirketlerin esas sözleşmesi ile kamuya açıkladığı diğer bilgi ve belgelerde yer alan kâr payı dağıtım esasları ile işleme esas finansal tablo dönemleri itibarıyla kar dağıtım konusunda almış olduğu kararlara ilişkin bilgi:**

**a) Devralan Şirket — Metemtur**

Metemtur'un kâr payı dağıtımına ilişkin düzenlemeleri Esas Sözleşmesinin 28-29. maddelerinde yer almakta olup, söz konusu maddeler aşağıdadır.

**Karın Tespiti Ve Dağıtılması:**

**Yeni Madde 28 :**

Şirketin faaliyet dönemi sonunda tespit edilen gelirlerden, Şirketin genel giderleri ile muhtelif amortisman gibi şirketçe ödenmesi veya ayrılması zorunlu olan miktarlar ile şirket tüzel kişiliği tarafından ödenmesi zorunlu vergiler düşüldükten sonra geriye kalan ve yıllık bilançoda görülen dönem karı, varsa geçmiş yıl zararlarının düşülmesinden sonra, sırasıyla aşağıda gösterilen şekilde tevzi olunur:

### **Genel Kanuni Yedek Akçe:**

a) % 5'i kanuni yedek akçeye ayrılır.

### **Birinci Temettü**

b) Kalandan, varsa yıl içinde yapılan bağış tutarının ilavesi ile bulunacak meblağ üzerinden, Türk Ticaret Kanunu ve Sermaye Piyasası Mevzuatına uygun olarak birinci temettü ayrılır.

c) Yukarıdaki indirimler yapıldıktan sonra, Genel Kurul, kâr payının, yönetim kurulu üyeleri ile memur, müstahdem ve işçilere, çeşitli amaçlarla kurulmuş vakıflara ve benzer nitelikteki kişi ve kurumlara dağıtılmasına karar verme hakkına sahiptir.

### **İkinci Temettü:**

d) Net dönem karından, (a), (b) ve (c) bentlerinde belirtilen meblağlar düştükten sonra kalan kısmı, Genel Kurul, kısmen veya tamamen ikinci temettü payı olarak dağıtmaya veya Türk Ticaret Kanunu'nun 521 inci maddesi uyarınca kendi isteği ile ayırdığı yedek akçe olarak ayırmaya yetkilidir.

### **Genel Kanuni Yedek Akçe:**

e) Pay sahipleriyle kara iştirak eden diğer kimselere dağıtılması kararlaştırılmış olan kısımdan, %5 oranında kâr payı düşüldükten sonra bulunan tutarın onda biri, TTK'nın 519'uncu maddesinin 2'nci fıkrası uyarınca genel kanuni yedek akçeye eklenir.

Yasa hükmü ile ayrılması gereken yedek akçeler ayrılmadıkça, esas sözleşmede pay sahipleri için belirlenen kâr payı nakden ve/veya hisse senedi biçiminde dağıtılmadıkça; başka yedek akçe ayrılmasına, ertesi yıla kâr aktarılmasına ve yönetim kurulu üyeleri ile memur, müstahdem ve işçilere, çeşitli amaçlarla kurulmuş olan vakıflara ve bu gibi kişi ve/veya kurumlara kâr payı dağıtılmasına karar verilemez. Kâr payı, dağıtım tarihi itibarıyla mevcut payların tümüne, bunların ihraç ve iktisap tarihleri dikkate alınmaksızın eşit olarak dağıtılır.

Dağıtılmasına karar verilen karın dağıtım şekli ve zamanı, yönetim kurulunun bu konudaki teklifi üzerine genel kurulca kararlaştırılır. Bu esas sözleşme hükümlerine göre genel kurul tarafından verilen kar dağıtım kararı geri alınamaz.

### **Karın Dağıtım Tarihi:**

#### **Yeni Madde 29:**

Senelik karın dağıtım tarihi ve şekli Sermaye Piyasası Kurulu'nun tebliğleri gözetilerek, yönetim kurulunun teklifi üzerine, genel kurul tarafından kararlaştırılır. Bu esas sözleşme hükümlerine uygun olarak dağıtılan karlar geri alınamaz.

### **b) Devrolan Şirket – Galvano**

Galvano'nun kâr payı dağıtımına ilişkin düzenlemeleri Esas Sözleşmesinin 13-14. maddelerinde

yer almakta olup, söz konusu maddeler aşağıdadır.

### 13. Karın Tespiti ve Dağıtımı

Şirketin net dönem kârı, faaliyet dönemi sonunda tespit edilen gelirlerden, yapılmış her çeşit giderlerin çıkarılmasından sonra kalan miktardır.

a) Net dönem kârının %5'i, ödenmiş sermayenin %20'sine ulaşıncaya kadar genel kanuni yedek akçeye ayrılır.

b) Kalan miktarın %5'i pay sahiplerine kâr payı olarak dağıtılır.

Genel kurul, net dönem kârından (a) ve (b) bentlerindeki tutarlar düşüldükten sonra kalan tutarın dağıtılmayarak yedek akçeye ayrılmasına, kısmen veya tamamen dağıtılmasına karar vermeye yetkilidir. Genel kurul, ilgili mevzuat çerçevesinde pay sahiplerine kâr payı avansı dağıtılmasına karar verebilir. Kâr payı avansı tutarının hesaplanmasında ve dağıtımında ilgili mevzuat hükümlerine uyulur.

### 14. Yedek Akçe

Yedek akçelerin ayrılması hususunda Türk Ticaret Kanunu'nun 519 ila 523. maddeleri hükümleri uygulanır.

**21.6. Son 12 ayda Birleşmeye taraf şirketlerin ve/veya grubun finansal durumu veya karlılığı üzerinde önemli etkisi olmuş veya izleyen dönemlerde etkili olabilecek davalar, hukuki takibatlar ve tahkim işlemleri:**

Yoktur.

### 21.7. Birleşme işlemi sonrası açılış bilançosu:

<b>Birleşme Sonrası Proforma Açılış Bilançosu, TFRS</b>	<b>Metemtur</b>	<b>Galvano</b>	<b>Açılış</b>
<b>TL</b>	<b>30.06.2024</b>	<b>30.06.2024</b>	<b>01.07.2024</b>
<b>DÖNEN VARLIKLAR</b>	<b>238.159.873</b>	<b>71.920.443</b>	<b>310.080.316</b>
Nakit ve Nakit Benzerleri	4.988.591	1.155.817	6.144.408
Finansal Yatırımlar		1.521	1.521
Ticari Alacaklar	14.677.134	52.757.698	67.434.832
<i>İlişkili Taraflardan Ticari Alacaklar</i>		<i>11.695.571</i>	<i>11.695.571</i>
<i>İlişkili Olmayan Taraflardan Ticari Alacaklar</i>	<i>14.677.134</i>	<i>41.062.127</i>	<i>55.739.261</i>
Diğer Alacaklar	7.310.118	2.202.324	9.512.442
<i>İlişkili Taraflardan Diğer Alacaklar</i>		<i>2.195.482</i>	<i>2.195.482</i>
<i>İlişkili Olmayan Taraflardan Diğer Alacaklar</i>	<i>7.310.118</i>	<i>6.842</i>	<i>7.316.960</i>
Stoklar	182.768.813	3.706.291	186.475.104
Peşin Ödenmiş Giderler	1.926.587	5.169.326	7.095.913
<i>İlişkili Olmayan Taraflara Peşin Ödenmiş Giderler</i>	<i>1.926.587</i>	<i>5.169.326</i>	<i>7.095.913</i>
Diğer Dönen Varlıklar	26.488.630	6.927.466	33.416.096
<b>DURAN VARLIKLAR</b>	<b>148.073.865</b>	<b>35.127.110</b>	<b>183.200.975</b>



Finansal Yatırımlar		675.646	675.646
Diğer Alacaklar	106.590		106.590
<i>İlişkili Olmayan Taraflardan Diğer Alacaklar</i>	106.590		106.590
Kullanım Hakkı Varlıkları	3.056.088	1.875.703	4.931.791
Yatırım Amaçlı Gayrimenkuller	7.203.785	28.800.000	36.003.785
Maddi Duran Varlıklar	130.428.938	3.775.761	134.204.699
Maddi Olmayan Duran Varlıklar	7.278.464		7.278.464
<b>TOPLAM VARLIKLAR</b>	<b>386.233.738</b>	<b>107.047.553</b>	<b>493.281.291</b>
<b>KISA VADELİ YÜKÜMLÜLÜKLER</b>	<b>25.269.340</b>	<b>28.181.260</b>	<b>53.450.600</b>
Kısa Vadeli Borçlanmalar			0
Uzun Vadeli Borçlanmaların Kısa Vadeli Kısımları	13.688.050		13.688.050
Diğer Finansal Yükümlülükler	24.731		24.731
Kısa Vadeli Kiralama Yükümlülüklerinden Doğan Borçlar	348.188	262.872	611.060
Ticari Borçlar	1.221.094	15.445.142	16.666.236
<i>İlişkili Olmayan Taraflara Ticari Borçlar</i>	<i>1.221.094</i>	<i>15.445.142</i>	<i>16.666.236</i>
Çalışanlara Sağlanan Faydalar Kapsamında Borçlar	1.296.559	202.310	1.498.869
Diğer Borçlar	2.719.941	223.000	2.942.941
<i>İlişkili Taraflara Diğer Borçlar</i>	<i>2.719.941</i>	<i>194.000</i>	<i>2.913.941</i>
<i>İlişkili Olmayan Taraflara Diğer Borçlar</i>		29.000	29.000
Ertelenmiş Gelirler		8.153.740	8.153.740
Dönem Karı Vergi Yükümlülüğü	3.616.538	3.813.544	7.430.082
Kısa Vadeli Karşılıklar	1.464.540		1.464.540
<i>Çalışanlara Sağlanan Faydalara İlişkin Kısa Vadeli Karşılıklar</i>	<i>104.540</i>		<i>104.540</i>
<i>Diğer Kısa Vadeli Karşılıklar</i>	<i>1.360.000</i>		<i>1.360.000</i>
Diğer Kısa Vadeli Yükümlülükler	889.699	80.652	970.351
<b>TOPLAM UZUN VADELİ YÜKÜMLÜLÜKLER</b>	<b>49.949.514</b>	<b>4.782.695</b>	<b>54.732.209</b>
Uzun Vadeli Borçlanmalar	28.461.024		28.461.024
Uzun Vadeli Kiralama Yükümlülüklerinden Doğan Borçlar	1.929.995	1.281.966	3.211.961
Uzun Vadeli Karşılıklar	1.026.775	148.004	1.174.779
<i>Çalışanlara Sağlanan Faydalara İlişkin Uzun Vadeli Karşılıklar</i>	<i>1.026.775</i>	<i>148.004</i>	<i>1.174.779</i>
Ertelenmiş Vergi Yükümlülüğü	18.531.720	3.352.725	21.884.445
<b>TOPLAM YÜKÜMLÜLÜKLER</b>	<b>75.218.854</b>	<b>32.963.955</b>	<b>108.182.809</b>
<b>TOPLAM ÖZKAYNAKLAR</b>	<b>311.014.884</b>	<b>74.083.598</b>	<b>385.098.482</b>
Ödenmiş Sermaye	108.000.000	5.000.000	<b>178.195.015</b>
Sermaye Düzeltme Farkları	172.477.676	28.292.938	200.770.614
Paylara İlişkin Primler – İskontolar	766.352		766.352
Kar veya Zararda Yen. Sınıflandırılmayacak Bir. Diğ. Kap. Gel.	15.186.784	14.599.204	29.785.988

<i>Yeniden Değerleme ve Ölçüm Kazanç/Kayıpları</i>	15.893.379	14.599.204	30.492.583
<i>Tanımlanmış Fayda Planları Yeniden Ölçüm Kazançları/Kayıpları</i>	-706.595		-706.595
Geçmiş Yıllar Karları veya Zararları		22.704.866	-42.490.149
Dönem Net Kârı/Zararı	14.584.072	3.486.590	18.070.662
<b>TOPLAM KAYNAKLAR</b>	<b>386.233.738</b>	<b>107.047.553</b>	<b>493.281.291</b>

## 22. BİRLEŞME/BÖLÜNME İŞLEMİ HAKKINDA BİLGİ

### 22.1. Yönetim organı kararları

Metemtur'un, Galvano ile devralma şeklinde birleşme işlemlerinin başlatılması ve SPK'ya başvuru süreçlerinin yürütülmesine 09.09.2024 tarihinde Yönetim Kurulunca karar verilmiştir.

Galvano, Metemtur ile devralma şeklinde birleşme işlemlerinin başlatılması ve SPK'ya başvuru süreçlerinin yürütülmesine 06.09.2024 tarihinde Yönetim Kurulunca karar verilmiştir.

### 22.2. İşlemin niteliği

Taraf Şirketlerin yönetim kurulları tarafından alınan kararlarda da ayrıntılı olarak belirtildiği üzere; genel kurul onayına tabi olmak üzere, Devrolunan Şirket'in, TTK'nın birleşme müessesini düzenleyen 136 ila 158 maddeleri arasındaki düzenlemeler, SPK'nın 23 ve 24, maddeleri ile Kurul'un II-23.2 sayılı Tebliğ ve I-23.3 sayılı Tebliğ ile Geri Alınan Paylar Tebliği (11-22. 1) başta olmak üzere diğer tebliğ ve kararları ve ilgili mevzuat hükümleri doğrultusunda ve ayrıca KVK'nın 19. maddesi (Devir Bölünme ve Hisse Değişimi) ve 20. maddesi (Devir, Bölünme ve Hisse Değişimi Hallerinde Vergilendirme) ile 1 Seri No'lu Kurumlar Vergisi Genel Tebliği, Ticaret Sicil Yönetmeliği ve ilgili sair mevzuat hükümleri dairesinde tüm aktif ve pasif malvarlığı unsurlarının bir bütün olarak Metemtur tarafından devralınması suretiyle, Metemtur bünyesinde birleşmesi işlemidir.

### 22.3. İşlemin koşulları

Birleşme işlemi, SPK, Ticaret Bakanlığı ve ilgili diğer kurumlardan yasal izinlerin alınması ve birleşmeye Taraf Şirketler'in genel kurullarının onayları ile hüküm ifade edecektir. Planlanan birleşme işlemi önemli nitelikte işlemlerdendir. Bu nedenle, SPK'nın 24. maddesi (Ayrılma Hakkı) hükümleri uyarınca, Metemtur'un söz konusu birleşme işleminin onaylanacağı genel kurul toplantılarına katılarak olumsuz oy veren ve bu muhalefeti tutanağa geçiren ve birleşme işleminin kamuya duyurulduğu tarih olan 09.09.2024 tarihinde pay sahibi olan pay sahipleri veya temsilcileri, 09.09.2024 tarihinde sahibi oldukları paylarını kendi ortak oldukları ilgili Taraf Şirket'e satarak ortaklıktan ayrılma hakkına sahip olacaklardır. SPK'ya tabi olmayan Galvano pay sahipleri için ise, birleşme dolayısıyla bir ayrılma hakkı doğmayacaktır Anonim ve Limited Şirketlerin Sermayelerini Yeni Asgari Tutarlara Yükseltmelerine ve Kuruluşu ve Esas Sözleşme Değişikliği İzne Tabi Anonim Şirketlerin Belirlenmesine İlişkin Tebliğ'in 5. maddesi (Kuruluşu ve Esas Sözleşme Değişikliği İşlemleri Bakanlık İznine Tabi Olan Şirketler) uyarınca, diğerlerinin yanı sıra, SPK'ya tabi şirketlerin esas sözleşme değişiklikleri Ticaret Bakanlığı'nın iznine tabidir. Bu kapsamda, Metemtur'un esas sözleşme değişikliklerine ilişkin Ticaret Bakanlığı'ndan ilgili esas sözleşme tadilinin oylanacağı genel kurul tarihinden önce izin alması gerekir. Dolayısıyla, söz konusu birleşme işlemi, SPK'nın ve Ticaret Bakanlığı'nın uygun görüşünün yanı sıra Taraf Şirketlerin genel kurullarının birleşme kararı alması şartlarına bağlı olacaktır. Yukarıda belirtilenler dışında birleşme işlemine ait başkaca bir koşul bulunmamaktadır.

## 22.4. Öngörülen aşamalar

### a) Birleşme İşlemine İlişkin Belgelerin Kamuya Açıklanması

II-23.2 sayılı Tebliğ, 8. maddesi (Kamunun Aydınlatılması), TTK'nın 149. Maddesi (inceleme Hakkı) ve ilgili diğer düzenlemeler çerçevesinde, birleşme işleminin onaylanacağı genel kurul toplantı tarihinden en az 30 gün önce. Taraf Şirketlerin

- Kurul tarafından onaylanan duyuru metni,
- Birleşme sözleşmesi ve birleşme raporu,
- Uzman Kuruluş Raporu,
- Son üç yılın finansal raporları.
- Son üç yılın faaliyet raporları,
- Son üç yılın bağımsız denetim raporları,
- Birleşme sonrası tahmini açılış bilançosu

pay sahiplerinin bilgilendirilmesi amacıyla birleşme işleminin onaylayacağı genel kurul toplantısından en az otuz gün önce Metemtur'un internet sitesi ([www.metemtur.com](http://www.metemtur.com)) ve KAP aracılığıyla kamuya açıklanacaktır. Ayrıca bahsedilen belgelerin nereye tevdi edildiklerini ve nerelerde incelemeye hazır tutulduklarını tevdi eden en az üç iş günü önce, TTSG ile kurumsal internet sitelerinde yayımlanmak suretiyle kamuya duyurulacaktır.

### b) Birleşme İşleminin Taraf Şirketlerin Genel Kurullarının Onayına Sunulması

Birleşme işlemi, birleşme sözleşmesi ve Taraf Şirketler'in genel kurulları tarafından birleşmenin onaylanması ve Metemtur'un esas sözleşme değişikliğine ilişkin gündem maddesi dâhil olmak üzere, yürürlükteki mevzuat dâhilinde genel kurul toplantısı gündeminde bulunacak sair hususlar Taraf Şirketlerin genel kurullarında pay sahiplerinin onayına sunulacak ve birleşme işlemi ile ilgili olarak detaylı bilgilendirme yapılacaktır.

### c) Ayrılma Hakkı Kullanım Süreci

SPKn'nin 24. maddesi (Ayrılma Hakkı) ve II-23.3 sayılı Önemli Nitelikteki İşlemler ve Ayrılma Hakkı Tebliği hükümleri uyarınca Metemtur'un birleşme işleminin onaylanacağı genel kurul toplantılarına katılarak olumsuz oy veren ve bu muhalefeti tutanağa geçiren ve 09.09.2024 tarihinde pay sahibi olan pay sahipleri veya temsilcileri, 09.09.2024 tarihinde sahibi oldukları paylarını paydaş oldukları Taraf Şirket'e satarak ortaklıktan ayrılma hakkına sahip olacaklardır. SPKn'ye tabi olmayan Galvano pay sahipleri için ise, birleşme dolayısıyla bir ayrılma hakkı doğmayacaktır.

Birleşme işleminin onaya sunulacağı ilgili Taraf Şirket genel kurul toplantısını takiben, söz konusu genel kurul toplantısında olumsuz oy veren ve bu muhalefeti tutanağa geçiren pay sahibinin, ayrılma hakkı kullanım süresi dâhilinde, Taraf Şirketler tarafından münhasıran bu süreci yönetmek üzere ayrılma hakkı kullanımı için yetkilendirilen aracı kuruma, belirlenen ve kamuya açıklanan usullere uygun şekilde talepte bulunması üzerine, ayrılma hakkının kullanılması durumunda; SPKn'nin 24. maddesi, 11-23.3 sayılı Tebliğ'in ilgili maddesi (Ayrılma Hakkı Kullanım Fiyatı) hükümleri dâhilinde beher pay için ayrılma hakkı kullanım fiyatı, birleşme işleminin ilk defa kamuya açıklandığı 09.09.2024 tarihinden önceki Borsa İstanbul seans kapanışından sonra açıklama yapılmış olması nedeniyle bu tarih dahil olmak üzere, 180 gün içinde (11.03.2024-06.09.2024) Borsa'da oluşan "ağırlıklı ortalama fiyatların aritmetik ortalaması" alınarak hesaplanır. Buna göre ayrılma hakkı kullanım fiyatı Metemtur payları için

13,62 TL hesaplanmaktadır.

Ayrılma hakkının kullanılmasına birleşme işleminin onaya sunulacağı genel kurul tarihinden itibaren en geç 6 iş günü içinde başlanacak olup ayrılma hakkı kullanım süresi 10 iş günü olacaktır. Ayrılma hakkının kullanımına ilişkin süreler, genel kurul gündemi vasıtasıyla yatırımcıların bilgisine sunulacak ve KAP'ta duyurulacaktır. Ayrıca, birleşme işleminin gündeminin görüşüleceği genel kurul toplantısının gündeminde bu karara muhalefet oyu kullanacak pay sahiplerine ortaklıktan ayrılma hakkının bulunduğu hususu, bu hakkın kullanılması durumunda payların ortaklık tarafından satın alınacağı birim pay bedeli ve ayrılma hakkı kullanılmasına ilişkin işleyiş süreci yer alacaktır. Ayrılma hakkının aracı kurum vasıtasıyla kullanılabilmesi zorunludur. Bu amaçla Metemtur ile Piramit Menkul Kıymetler A.Ş. (aracı kurum) arasında ayrılma hakkı kullanımına ilişkin aracılık sözleşmesi imzalanmıştır. Ayrılma hakkını kullanacak pay sahipleri, ayrılma hakkına konu payları ortaklık adına alım işlemlerini gerçekleştiren aracı kuruma, kamuya açıklanan ayrılma hakkının kullanım sürecine ilişkin ilan edilen çerçevede ve genel hükümler doğrultusunda teslim ederek salıyı gerçekleştirir. Ayrılma hakkını kullanmak için aracı kuruma başvuran pay sahiplerine pay bedelleri en geç satışı takip eden iş günü ödenir.

#### **d) Birleşmenin tescili**

Birleşme işleminin Taraf Şirketlerin genel kurulları tarafından onaylanmasını müteakip birleşme işleminin tescili ile ilgili gerekli başı urular yapılacak ve birleşme işlemi tescil ve ilan ettirilecek ve vergi daireleri de dâhil olmak üzere gerekli kurum ve kuruluşlara, birleşmeye ilişkin bilgi ve belgeler sunulacaktır. Genel kurul kararlarının tescil edildiği tarih itibarıyla birleşme işlemi gerçekleşecek olup. Devrolunan Şirket'in mal varlığı (tüm aktif ve pasif malvarlığı) külli halefiyet ilkesi doğrultusunda ve kendiliğinden Metemtur'a geçecektir. Aynı tarih itibarıyla Devrolunan Şirket münfesi olmaktadır. Bununla beraber, birleşmeye iktisap edilen payların, Metemtur'un bilanço karına hak kazandığı tarih birleşme işleminin tescil tarihidir. II-23.2 sayılı Tebliğ'in 20. Maddesine (Kanun Kapsamına Alınma ve İhraç Belgesi) göre birleşme sözleşmesinin onaylandığı genel kurul toplantısını müteakiben diğer belgelerin yanı sıra, sermaye artırımı işlemlerinin tamamlandığına ilişkin yönetim kurulu kararı ve tescil ve ilan ettirilecek çıkarılmış sermayeyi gösteren esas sözleşmenin sermayeye ilişkin maddesinin yeni şekli ile birlikte ihraç belgesi verilmesi amacıyla Kurul'a başvurulur, II-18.1 sayılı Kayıtlı Sermaye Sistemi Tebliği'nin 12. Maddesi (Yönetim Kurulu Kararlarının ve Esas Sözleşme Değişikliklerinin İlanı) uyarınca Kurul'un uygun görüşüne istinaden esas sözleşmenin sermayeye ilişkin maddesinin Kurul tarafından onaylanan yeni şekli yönetim kurulu tarafından ticaret siciline tescil ettirilir.

#### **e) Alacaklılara haklarının bildirilmesi ve alacaklarının teminat altına alınması**

Devrolunan Şirket'in alacaklılarının alacakları, devralma işlemiyle birlikte Metemtur'a intikal edecektir. Birleşme işleminin tescilinden sonra TTK'nın 157. maddesi (Alacakların Teminat Altına Alınması) uyarınca, birleşmeye katılan şirketler, alacaklılarına, TTSG'de yedişer gün aralıklarla üç defa yayınlanacak ve ayrıca internet sitelerine konulacak ilanla haklarını bildirecektir. Birleşmeye katılacak olan şirketlerin alacaklıları birleşmenin geçerlilik kazanmasından itibaren üç ay içinde istemde buldukları takdirde, Metemtur bunların alacaklarını teminat altına alacaktır.

#### **22.5. Gerekçesi**

Birleşme işleminin amaçları ile hukuki ve ekonomik gerekçeleri aşağıdaki şekildedir.

- a) Metemtur'un enerji üretim alanında faaliyetlerin başlanılabilmesi ve uzun dönem stratejileri ve rekabetçi hedefleri doğrultusunda; uzun vadeli nakit üretme ve kar etme potansiyelini artırabilmek adına, yatırımcıların da işlem hacmi ve derinliği yüksek hisselerle yatırım tercihleri doğrultusunda Şirketin faaliyetlerine de olumlu katkı sağlamasını temin amacıyla, Sermaye Piyasası Kurulu'nun Seri: II, N 23.2 sayılı Birleşme ve Bölünme Tebliği, 6102 sayılı Türk Ticaret Kanunu, 5520 sayılı Kurumlar Vergisi Kanunu ve ilgili diğer mevzuat hükümleri çerçevesinde, Galvano Market Sanayi ve Dış Ticaret A.Ş.'nin Metemtur Yatırım Enerji Turizm ve İnşaat A.Ş.'ye devrolmak suretiyle birleşmesine karar verilmiştir
- b) Birleşme işlemi ile piyasa değerinin ve işlem derinliğinin artması sonucunda Metemtur hissesi daha fazla kurumsal yabancı yatırımcının yatırım kriterlerini sağlayabilir hale gelmesi ve bu durumun hisse performansına ve dolayısıyla Metemtur'un değerine olumlu etkide bulunması öngörülmektedir.
- c) Halka açık şirketin faaliyet alanının elektrik üretimi eklenerek çeşitlendirilmesi ile yatırımcılar nezdinde Metemtur'un stratejisi çok daha kolay açıklanabilir hale gelecektir ve Metemtur hissesi daha istikrarlı bir seyir izler hale gelebilecektir.
- d) Metemtur yatırımcılarının temettüyü üreten işletmelere yaklaşması ile daha etkin bir temettü dağıtım politikası uygulanabilecektir.
- e) Grup içi işlemlerin gerçekleştirilmesi için harcanan emek ve kaynaklar başka alanlara kaydırılarak tasarruf ve etkinlik sağlanacaktır.
- f) Kurumsal kimlikte gerçekleşecek teklik sayesinde grup içi ve dışı iletişimde etkinliğin sağlanması mümkün olacaktır.
- g) Grup kaynaklarının serbestçe grup içi kullanılabilmesinin ve dağıtılabilmesinin getireceği olumlu sonuçlar olacaktır

## 22.6. Uzman kuruluş görüşü,

Birleşme işleminde, birleşme oranının, değiştirme oranının ve bunlarla uyumlu şekilde birleşme nedeniyle Metemtur bünyesinde yapılacak sermaye artırım tutarının ve takiben de söz konusu sermaye artırım sonucunda oluşacak Metemtur paylarından Devrolunan Şirket'in Metemtur'da devralacak pay sahiplerine tahsis edilecek pay adetlerinin ilgili mevzuat hükümlerine uygun, adil ve makul bir şekilde tespitinde, Uzman Kuruluş Raporu esas alınmıştır. Uzman Kuruluş Raporu'nda yer verilen Uzman Kuruluş Görüşü birleşme oranının adil ve makul olduğu yönünde olup, Devrolunan Şirket'in birleşmeye konu payları ile Metemtur payları arasındaki değişim oranının adil ve makul birleşme oranının dikkate alınarak hesaplandığı ifade edilmektedir.

Birleşme işleminde kullanılmak üzere Uzman Kuruluş Raporu'nun hazırlanması için Metemtur, Piramit Menkul Kıymetler A.Ş. ile 11.09.2024 tarihinde sözleşme imzalamıştır. 31.12.2024 tarihli Uzman Kuruluş Raporu'na göre birleşme oranı Metemtur için 70.195.015,60 ve Galvano için 0,393922441 olarak belirlenmiş, bu kapsamda birleşme işlemi nedeniyle yapılacak sermaye artırım tutarının 70.195.015,60 TL olacağı ve bu doğrultuda birleşme sonrasındaki sermayenin 178.195.015,60 TL olacağı belirtilmiştir. Uzman Kuruluş Raporu'na göre Değişim oranı 70.195,016 hesaplanmış olup 1.000 TL nominal değeri olan 1 adet Galvano pay senedi için 70.195,016 adet 1 TL nominal değere sahip Metemtur pay senedi verilecektir. Toplamda 1.000 adet Galvano pay senedi için 70.195.015,60 adet Metemtur pay senedi verilecek olup Metemtur'un sermayesi 70.195.015,60 TL artırılarak 178.195.015,60 TL'ye yükseltilecektir.

## 22.7. Devir sırasında yapılacak muhasebe kayıtları hakkında bilgi (devir denkleştirme, şerefiye, geri alınan paylar vb.)

Birleşme işleminin tescil edildiği tarih itibarıyla Devrolunan Şirketin tüm aktif ve pasifi bir

bütün halinde kayıtlı değerleri üzerinden Metemtur'un aktif ve pasifine dâhil edilecektir. İlgili işlem sonrası devralınan varlık ve yükümlülükler Kapsamında karşılıklı işlemler yok edilerek gerekli düzeltmeler yapılacak ve bir farklılık oluşması halinde bu fark özkaynaklar altında ilgili hesaba aktarılacaktır.

## **22.8. Pay sahiplerinin bilgilendirilmesi ve inceleme hakları,**

Yukarıda 22.4, (a) (Birleşme İşlemine ilişkin Belgelerin Kamuya Açıklanması) altında da belirtildiği üzere Kurul'un birleşme işlemine uygun görüşünün alınması sonrasında II-23.2 sayılı Tebliğ 8, maddesi (Kamunun Aydınlatılması) uyarınca Taraf Şirketlerin Kurul tarafından onaylanan duyuru metni, birleşme sözleşmesi ve birleşme raporu, Uzman Kuruluş Raporu, son üç yılın finansal raporları, son üç yılın faaliyet raporları, Metemtur'un son üç yılın bağımsız denetim raporları ile Galvano'nun 2023 yılı bağımsız denetim raporu, Metemtur'un son üç yıllık finansal tabloları ve birleşme sonrası tahmini açılış bilançosu pay sahiplerinin bilgilendirilmesi amacıyla birleşme işleminin onaylayacağı genel kurul toplantısından en az otuz gün önce Taraf Şirketler'in internet sitelerinde ve KAP aracılığıyla kamuya açıklanacaktır. Ayrıca Taraf Şirketler'in merkez adreslerinde incelenebilecektir.

## **22.9. Sermaye artırım/azaltım ve esas sözleşme madde tadiline ilişkin yönetim organı kararları hakkında bilgi,**

Metemtur'un unvan ve faaliyet konusu değiştirilmesi için Esas Sözleşme Tadil Tasarısı hazırlanmıştır. Birleşme işlemi kapsamında ise sermaye artırımını yapılması planlanmaktadır. Esas Sözleşme Tadil tasarısı ve birleşme işlemlerine ilişkin yönetim organı kararları ve gerekli bilgi ve belgelerle Kurul'a başvurulmuştur.

## **22.10. Ayrılma hakkı fiyatı ve kullanımı hakkında bilgi,**

SPKn'nin 24. maddesi (Ayrılma Hakkı) ve II-23.3 sayılı Önemli Nitelikteki İşlemler ve Ayrılma Hakkı Tebliği hükümleri uyarınca Metemtur'un birleşme işleminin onaylanacağı genel kurul toplantılarına katılarak olumsuz oy veren ve bu muhalefeti tutanağa geçirten ve 09.09.2024 tarihinde pay sahibi olan pay sahipleri veya temsilcileri, 09.09.2024 tarihinde sahibi oldukları paylarını paydaş oldukları Taraf Şirket'e satarak ortaklıktan ayrılma hakkına sahip olacaklardır. SPKn'ye tabi olmayan Galvano pay sahipleri için ise, birleşme dolayısıyla bir ayrılma hakkı doğmayacaktır.

Birleşme işleminin onaya sunulacağı ilgili Taraf Şirket genel kurul toplantısını takiben, söz konusu genel kurul toplantısında olumsuz oy veren ve bu muhalefeti tutanağa geçirten pay sahibinin, ayrılma hakkı kullanım süresi dâhilinde, Taraf Şirketler tarafından münhasıran bu süreci yönetmek üzere ayrılma hakkı kullanımı için yetkilendirilen aracı kuruma, belirlenen ve kamuya açıklanan usullere uygun şekilde talepte bulunması üzerine, ayrılma hakkının kullanılması durumunda; SPKn'nin 24. maddesi, 11-23.3 sayılı Tebliğ'in ilgili maddesi (Ayrılma Hakkı Kullanım Fiyatı) hükümleri dâhilinde beher pay için ayrılma hakkı kullanım fiyatı, birleşme işleminin ilk defa kamuya açıklandığı 09.09.2024 tarihinden önceki Borsa İstanbul seans kapanışından sonra açıklama yapılmış olması nedeniyle bu tarih dahil olmak üzere, 180 gün içinde (11.03.2024-06.09.2024) Borsa'da oluşan "ağırlıklı ortalama fiyatların aritmetik ortalaması"

alınarak hesaplanır. Buna göre ayrılma hakkı kullanım fiyatı Metemtur payları için 13,62 TL hesaplanmaktadır.

Konuyla ilgili detaylı açıklama yukarıda 22 4, (c) (Ayrılma Hakkı Kullanım Süreci) altında yer almaktadır.

#### **22.11. Vergi borçlarından sorumluluk, vergi beyannamesi,**

Metemtur, birleşme işlemi ile infisah edecek, Devrolunan Şirket'in tahakkuk etmiş ve birleşme tarihine kadar tahakkuk edecek bütün vergi borçlarını ödeyeceğine ve diğer borç ve yükümlülüklerini yerine getireceğine dair bir taahhünameyi yasal süresi içerisinde Devrolunan Şirket'in bağlı bulunduğu vergi dairesi müdürlüklerine verecek; ilgili merciin talebi halinde ayrıca yeterli teminat da gösterecektir. Taraf Şirketler, birleşmenin TTSG'de ilan edildiği günden itibaren en geç 30 gün içinde, devir bilançolarını, kâr ve zarar cetvellerini de ekleyerek, birleşme tarihi itibarıyla hazırlayacakları ve müştereken imzalayacakları Devrolunan Şirket'e ait Kurumlar Vergisi Beyannamesi'ni, Devrolunan Şirket'in bağlı olduğu vergi dairesi müdürlüklerine vereceklerdir.

#### **22.12. İşlemin çalışanlar ve alacaklılar üzerindeki etkileri,**

TTK, madde 147 ve 178 uyarınca, Devrolunan Şirket'in çalışanları tüm hak ve yükümlülükleri ile birlikte yürürlükteki mevzuat dâhilinde Metemtur'a devrolacaktır. Haklarında herhangi bir değişiklik olmayacaktır. Devrolunan Şirket'ten yapılacak çalışan devri neticesinde, gerek mevcut çalışanlarının gerekse yöneticilerin görev tanımları ve pozisyonlarında gerekse şirketin genel organizasyon yapısında gereken değişiklikler yapılacaktır.

Birleşme sonucunda tasfiyesiz infisah edecek olan Devrolunan Şirket'in üçüncü kişilere olan borçları, yapılmış anlaşma şartları ve TTK ve ilgili sair mevzuat hükümleri uyarınca vadelerinde Metemtur tarafından tam ve eksiksiz olarak ödenecektir. Diğer bir ifade ile Devrolunan Şirket'in varsa alacaklarına, birleşme sonrasında genel hükümler kapsamında Metemtur külli halef olacaktır.

Devrolunan Şirket'in vadesi geldiği halde alacaklıların müracaat etmemesi nedeniyle ödenmemiş olan borçları ile vadesi gelmemiş ve/veya ihtilafli bulunan borçlarına ilişkin olarak TTK 541. madde hükmü dairesinde hareket edilecektir.

#### **22.13. İşlemin taraflara yüklediği borç ve yükümlülükler ile söz konusu yükümlülüklerin yerine getirilmemesi durumunda tarafların katlanacağı sonuçlar,**

TTK'nın 192. maddesinde (Birleşmenin, bölünmenin ve tür değiştirmenin iptali ve eksikliklerinin sonuçları) birleşme işlemi ile ilgili olarak TTK'da yer alan düzenlemelerin ihlali halinde, birleşme kararına olumlu oy vermemiş ve bunu tutanağa geçirmiş bulunan birleşmeye taraf şirketlerin pay sahiplerinin bu kararın TTSG'de ilanından itibaren iki ay içinde iptal davası açabilecekleri, birleşmeye ilişkin işlemlerde herhangi bir eksikliğin varlığı halinde, mahkeme tarafından taraflara bunun giderilmesi için süre verileceği, hukuki sakatlık verilen süre içinde giderilemiyorsa veya giderilememişse mahkemenin kararı iptal edeceği ve gerekli önlemleri alacağı hususları hükme bağlanmıştır. TTK'nın 193. maddesinde (Sorumluluk) ise birleşme işlemlerine herhangi bir şekilde katılmış bulunan bütün kişilerin birleşmeye taraf şirketlere, bu şirketlerin ortaklarına ve alacaklılarına karşı kusurları ile verdikleri zararlardan sorumlu oldukları ifade edilmiştir.

**22.14. Mevcut imtiyazlı paylar veya intifa senetleri karşılığında eşdeğer haklar veya uygun bir karşılığın verilmesi halinde, söz konusu haklar veya karşılıkların tespitine ilişkin uzman kuruluş görüşünü de içerecek şekilde bilgi,**

Devrolan Şirket Galvano'nun sermayesinde imtiyazlı pay veya intifa senedi bulunmamaktadır.

**22.15. TTK uyarınca ayrılma akçesinin öngörülmesi halinde, ayrılma akçesinin değerinin tespitine ilişkin bilgi,**

İşbu birleşme işlemi kapsamında, TTK'nın 141. maddesi uyarınca ayrılma akçesi öngörülmemiştir.

**22.16. TTK uyarınca denkleştirme ödemesi yapılmasının öngörülmesi halinde, denkleştirme tutarının tespitine ilişkin bilgi.**

TTK uyarınca denkleştirme ödemesi öngörülmemiştir.

### **23. BİRLEŞME/BÖLÜNME İŞLEMİNE İLİŞKİN DİĞER HUSUSLAR**

Yoktur.

### **24. İNCELEMAYA AÇIK BELGELER**

TTK ve Sermaye Piyasası mevzuatı çerçevesinde, SPK'nın işleme uygun görüşünün alınması sonrasında ortakların bilgilendirilmesi amacıyla aşağıda sayılan bilgi ve belgeler birleşme işleminin onaylanacağı genel kurul toplantısından en az 30 gün önce KAP ve birleşmeye Taraf Şirketler'in web sayfaları aracılığıyla kamuya duyurulacaktır.

- a) Birleşme sözleşmesi
- b) Birleşme raporu
- c) Uzman kuruluş raporu
- d) Taraf Şirketler'in birleşmeye esas 30.06.2024 tarihli finansal tabloları
- e) Birleşme sonrası tahmini açılış bilançosu
- f) Galvano'nun 30.06.2024, 31.12.2023, 31.12.2022 dönemlerini ifade eden BDR'ler
- g) Metemtur'un 30.06.2024, 31.12.2023, 31.12.2022 dönemlerini ifade eden BDR'ler
- h) Metemtur'un 30.06.2024, 31.12.2023, 31.12.2022 dönemlerini ifade eden faaliyet raporları